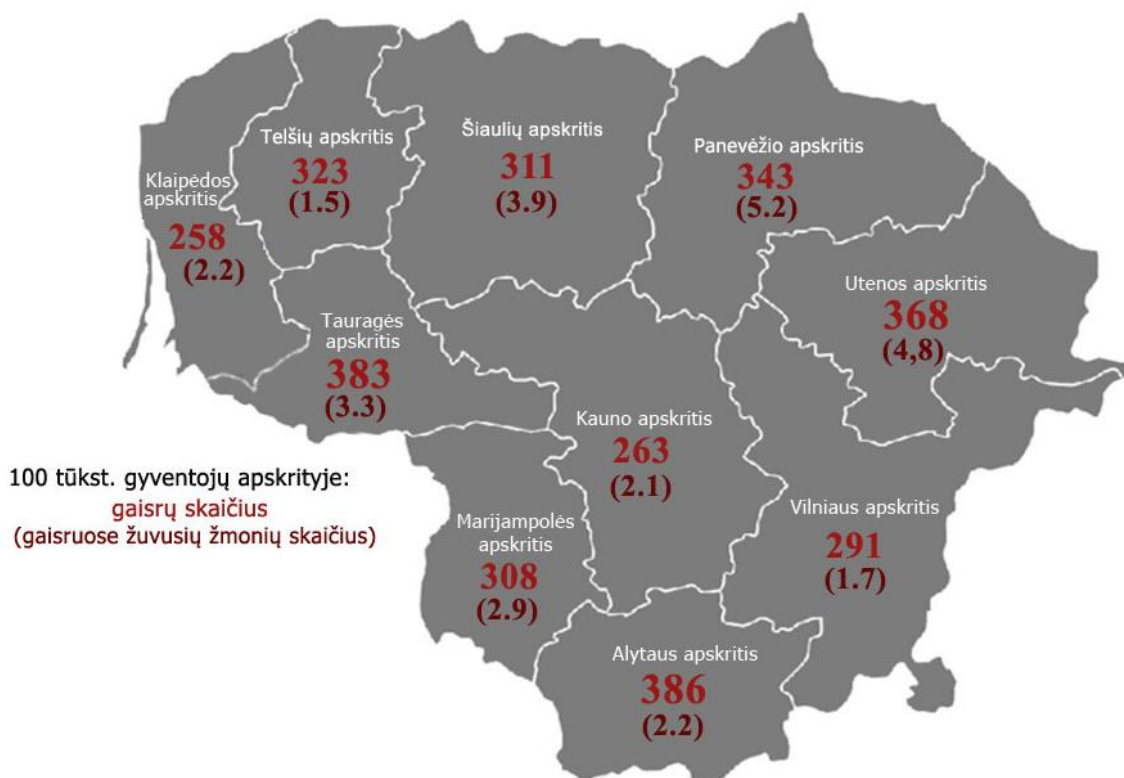


PRIEŠGAISRINĖS APSAUGOS IR GELBĖJIMO DEPARTAMENTAS
PRIE VIDAUS REIKALŲ MINISTERIJOS



2022 METŲ GAISRŲ IR GELBĖJIMO DARBŲ STATISTIKOS ANALIZĖ

100 tūkst. Lietuvos gyventojų 2022 m. teko 301 gaisras ir
2,6 gaisruose žuvusių žmonių



VILNIUS
2023

TURINYS

I. GAISRŲ IR JUOSE ŽUVUSIŲJŲ STATISTIKA	1 psl.
1. Gaisruose žuvusių žmonių skaičius pagal apskritis	3 psl.
2. Tragiškiausi metų gaisrai	5 psl.
3. Gaisrų ir žuvusiųjų skaičius pagal vietas	5 psl.
4. Gaisruose žuvusių ir traumotų vaikų statistika	6 psl.
5. Žmonių žūčių priežastys ir vietos	7 psl.
6. Žuvusiųjų gaisruose pasiskirstymas pagal amžių ir lytį	11 psl.
7. Žmonių žuvimo laikas	12 psl.
8. Gaisrų skaičius ir jų dinamika	14 psl.
9. Gaisrų skaičius objektuose	17 psl.
10. Pagrindinės gaisrų priežastys	25 psl.
11. Gaisruose išgelbėtų žmonių skaičius	27 psl.
12. Kvėpavimo organų apsaugos aparatų panaudojimas	28 psl.
13. Gaisrų padariniai	29 psl.
II. GELBĖJIMO DARBAI	29 psl.
14. Gelbėjimo darbai pagal klasifikaciją	30 psl.
15. Visuomenės pasitikėjimas valstybine priešgaisrine gelbėjimo tarnyba	35 psl.

Priedai:

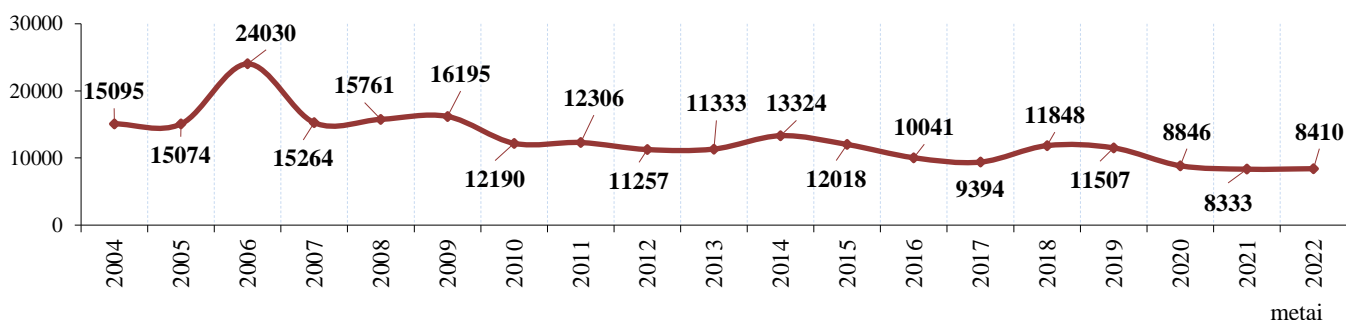
- Gaisrų ir gelbėjimo darbų palyginamieji duomenys
- Kilusių gaisrų svarbiausių rodiklių palyginamieji duomenys
- Priešgaisrinių gelbėjimo tarnybų atliktų gelbėjimo darbų palyginamieji duomenys
- Atliktų gelbėjimo darbų paskirstymas pagal priešgaisrines gelbėjimo pajėgas

I. GAISRŲ IR JUOSE ŽUVUSIŲ ŽMONIŲ STATISTIKA

Priešgaisrinės apsaugos ir gelbėjimo departamento duomenimis, **2022 m. Lietuvoje kilo 8410 gaisrų, jų metu žuvo 72 žmonės, o 165 gyventojai patyrė traumų.** Gaisruose pernai žuvo 1 vaikas, užpernai – 3. Palyginti su 2021 m., gaisrų išaugo 0,9 proc., tačiau juose žuvo 22 gyventojais, arba 23,4 proc., mažiau. Užpernai kilo 8333 gaisrai, kuriuose žuvo 94 žmonės, o 172 gyventojai patyrė traumų.

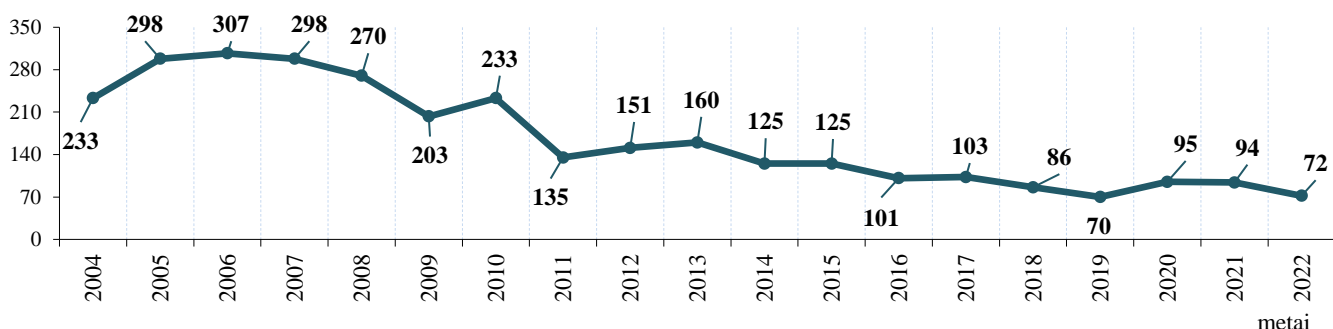
2017–2021 m. duomenimis, per metus vidutiniškai Lietuvoje kyla 9986 gaisrai, kuriuose žūsta 90 gyventojų, pernai gaisrų kilo 15,8 proc. mažiau ir juose žuvo 18 gyventojų, arba 20 proc., mažiau.

Gaisrų skaičius

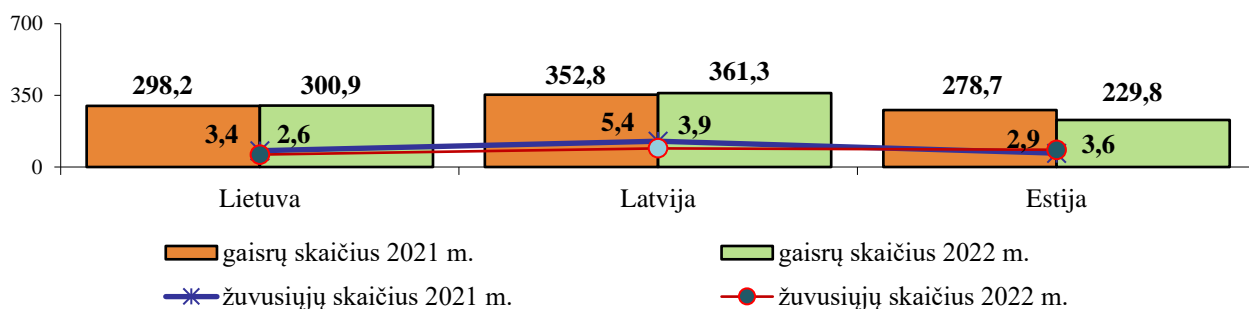


Peržvelgiant 19 metų gaisrų statistinius duomenis, mažiau gaisrų nei pernai kilo tik 2021 m., kai buvo užgesinti 8333 gaisrai, o mažiau gaisruose žuvusiųjų buvo tik 2019 m., kai žuvo 70 gyventojų.

Gaisruose žuvusių žmonių skaičius



100 000 šalies gyventojų tenka:

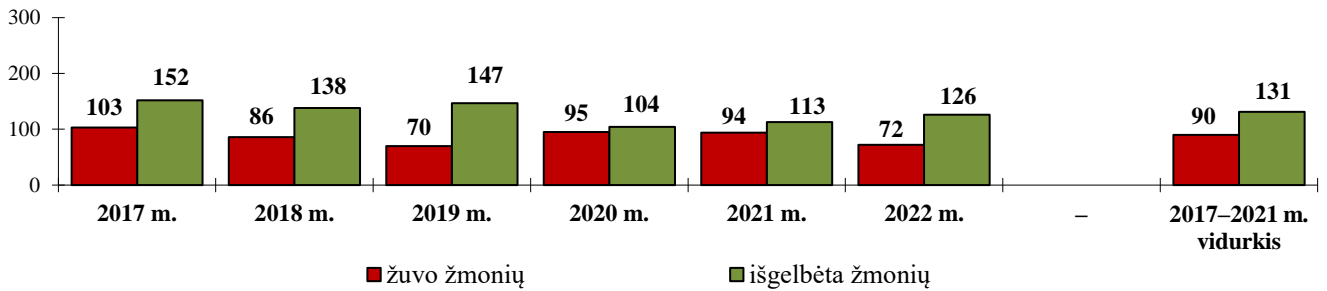


100 tūkst. Lietuvos gyventojų pernai teko 2,6 gaisruose žuvusių žmonių (2021 m. – 3,4). Palyginti su Latvijos ir Estijos pernai žuvusiųjų gaisruose skaičiumi, Lietuvoje 100 tūkst. gyventojų žuvusiųjų buvo mažiausiai.

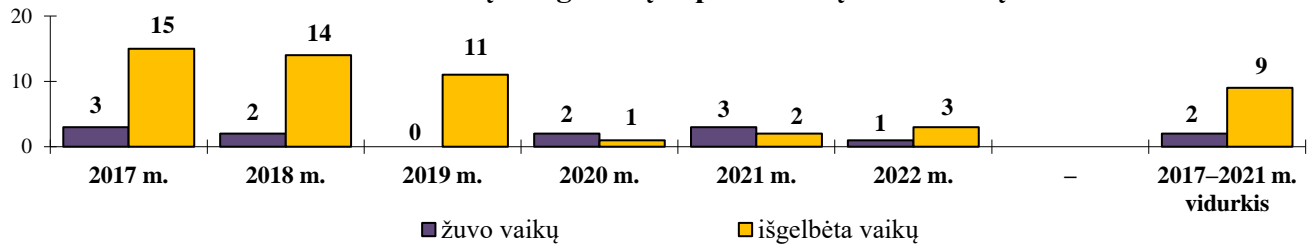
Pastarųjų metų tendencija – Lietuvoje žuvusiųjų skaičius nuo 2013 m., kai gaisruose žuvo 160 žmonių, sumažėjo perpus.

2022 m. gaisruose išgelbėti 126 gyventojai, iš jų 3 vaikai. Palyginti su 2021 m., išgelbėta 13 gyventojų, arba 11,5 proc., daugiau. 2021 m. gaisrų metu išgelbėta 113 gyventojų, iš jų 2 vaikai.

Gaisruose žuvusių ir išgelbėtų gyventojų skaičius



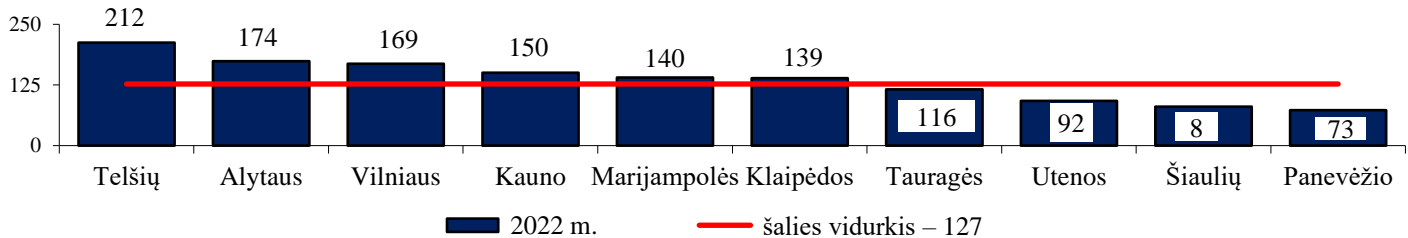
Gaisruose žuvusių ir išgelbėtų nepilnamečių iki 18 metų skaičius



Pernai kilo 66 gaisrai (užpernai – 82), kuriuose žuvo žmonės, iš jų 4 gaisrai nusinešė po 2 žmonių gyvybes, o 1-ame gaisre žuvo trys gyventojai. 2022 m. žmogus žūdavo kas 127-ame gaisre (2021 m. – kas 102-ame).

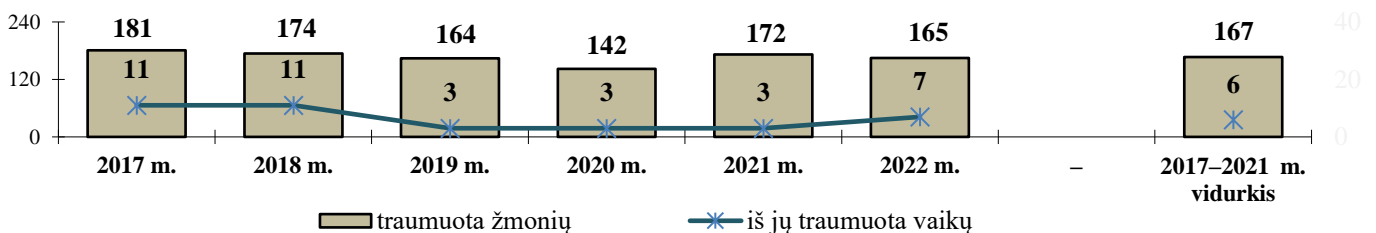
2022 m. kas 127-ame gaisre žuvo žmogus

(pagal apskritis)



Pernai 165 gyventojai gaisrų metu patyrė traumų, iš jų 7 vaikai. 2021 m. gaisruose traumų patyrė 172 gyventojai, t. y. pernai gaisruose patyrusių traumų žmonių buvo 4,1 proc. mažiau.

Gaisruose traumotų žmonių skaičius

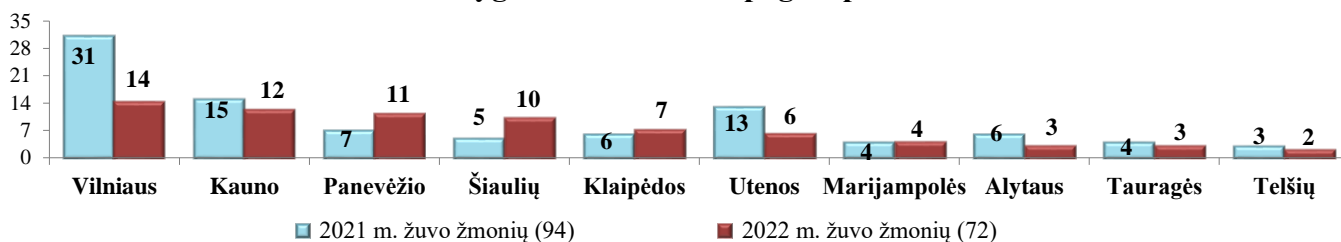


Pagrindinės gaisrų, kurių metu gyventojai patiria traumų, priežastys – neatsargus žmogaus elgesys su ugnimi, neatsargus rūkymas, elektros įrenginių, prietaisų, elektros instaliacijos gedimai, krosnių, židinių bei dūmtraukių įrengimo ir eksploatavimo reikalavimų pažeidimai bei gedimai, pašalinis ugnies šaltinis.

1. GAISRUOSE ŽUVUSIŲ ŽMONIŲ SKAIČIUS PAGAL APSKRITIS

2022 m. daugiausia žmonių žuvo Vilniaus (14 gyventojų), Kauno (12) ir Panevėžio (11) apskrityse, mažiausiai – Telšių (2), Tauragės (3) ir Alytaus (3) apskrityse.

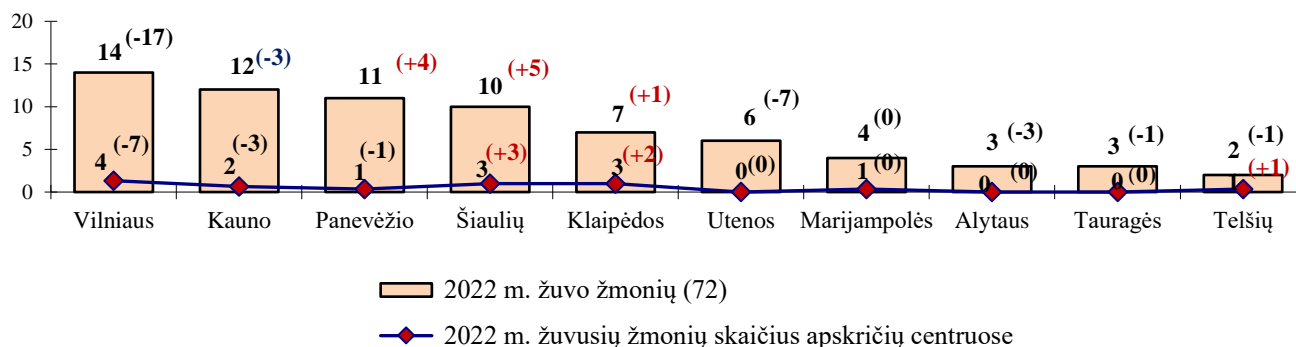
Aukų gaisruose skaičius pagal apskritis



Palyginti su 2021 m., **žuvusiųjų gaisruose skaičius išaugo Šiaulių** (žuvo 5 gyventojais, arba 100 proc., daugiau), **Panevėžio** (žuvo 4 gyventojais, arba 57 proc., daugiau) ir **Klaipėdos** (žuvo vienu gyventoju, arba 17 proc., daugiau) **apskrityse**.

Tačiau Vilniaus (17 gyventojų), Utenos (7), Kauno (3), Alytaus (3), Tauragės (1) ir Telšių (1) apskrityse **žuvusiųjų buvo mažiau**. Marijampolės apskrityje pernai, kaip ir užpernai, žuvo 4 gyventojai.

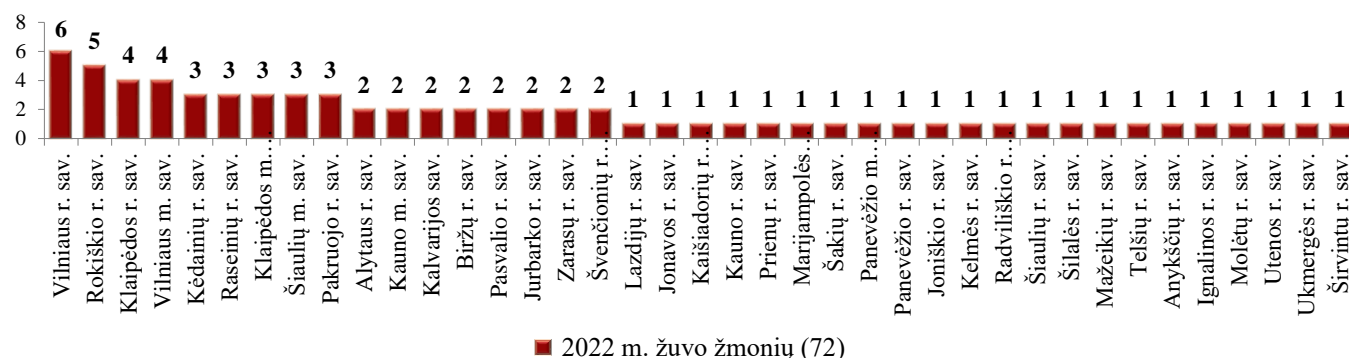
Aukų skaičius apskrityse, palyginti su 2021 metais



Lyginant apskričių centruose gaisruose žuvusiųjų skaičius, išsiskiria Vilniaus miestas, kuriame pernai žuvo 7 gyventojais mažiau nei užpernai. Aukų gaisruose pernai padaugėjo Šiaulių, Klaipėdos ir Telšių miestuose.

Vilniaus rajono savivaldybėje gaisruose žuvo šeši žmonės, 5 – Rokiškio rajono savivaldybėje, po 4 – Klaipėdos rajono ir Vilniaus miesto savivaldybėse, po 3 – Kėdainių, Raseinių, Pakruojo rajonų ir Šiaulių bei Klaipėdos miestų savivaldybėse.

Aukų gaisruose skaičius pagal savivaldybes



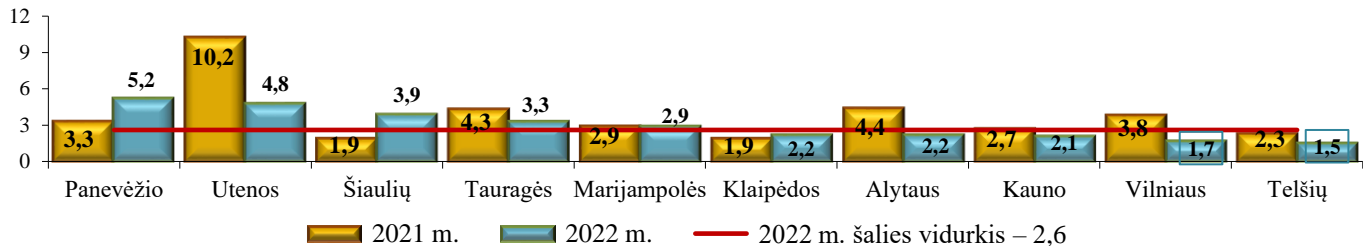
Žučių gaisruose pavyko išvengti Varėnos r., Druskininkų, Birštono, Palangos m., Kretingos r., Neringos, Skuodo r., Šilutės r., Kazlų Rūdos, Vilkaviškio r., Kupiškio r., Akmenės r., Pagėgių, Tauragės r., Rietavo, Plungės r., Visagino, Elektrėnų, Trakų r., Šalčininkų r. savivaldybėse.

Žuvusiųjų skaičius, palyginti su 2021 m., ypač padidėjo:

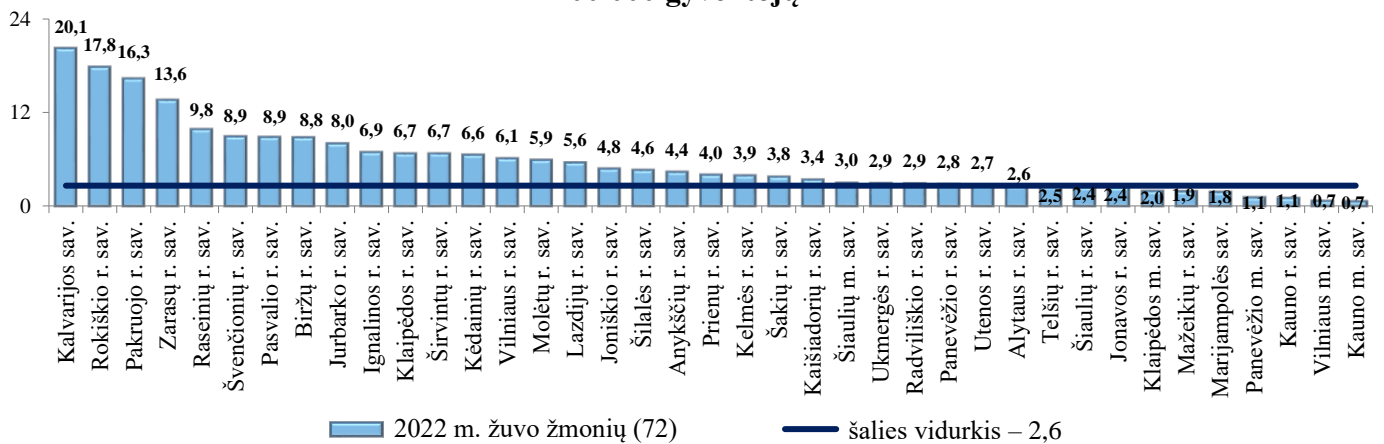
- Rokiškio r. sav. – nuo 1 iki 5;
- Šiaulių m. sav., Pakruojo r. sav. – nuo 0 iki 3;
- Kėdainių r. sav., Raseinių r. sav., Klaipėdos m. sav. – nuo 1 iki 3;
- Kalvarijos sav., Biržų r. sav. – nuo 0 iki 2.

Analizuojant 2022 m. žuvusių žmonių gaisruose pasiskirstymą pagal gyventojų skaičių apskrityse, pastebime, kad 100 tūkst. gyventojų pernai šalies vidurkį viršijo Panevėžio, Utenos, Šiaulių, Tauragės ir Marijampolės apskritys.

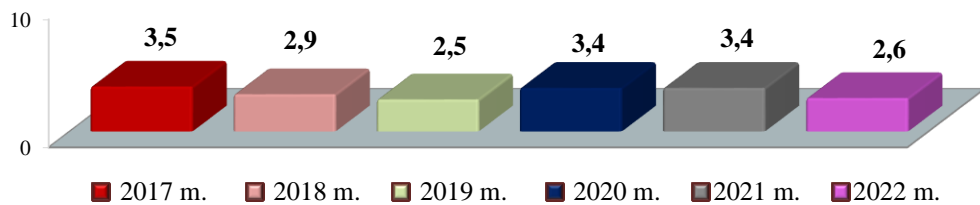
Žuvusiųjų skaičius pagal apskritis 100 000 gyventojų



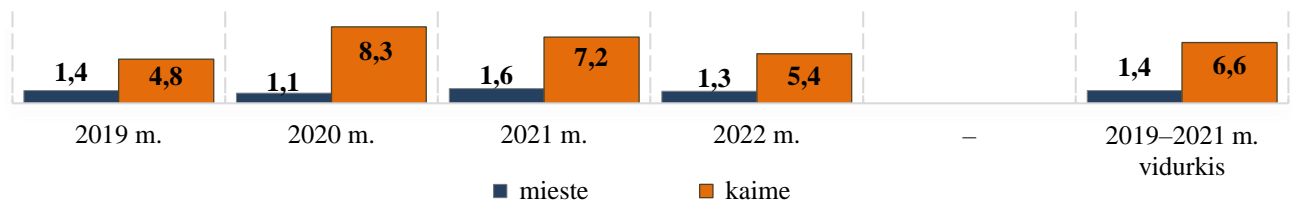
Aukų gaisruose skaičius pagal savivaldybes 100 000 gyventojų



Žuvusiųjų gaisruose skaičius pagal metus 100 000 gyventojų



Žuvusiųjų gaisruose skaičius pasiskirstymas pagal metus mieste ir kaime 100 000 gyventojų



2. TRAGIŠKIAUSI METŲ GAISRAI

2022 m. kilo trimis gaisrais mažiau nei užpernai, kuriuose žuvo ne vienas žmogus. Pernai kilo 4 gaisrai, kuriuose žuvo po 2 šalies gyventojus, o 1 gaisras nusinešė tris žmonių gyvybes. Šie gaisrai kildavo dėl elektros įrenginių, prietaisų, elektros instaliacijos gedimų, dėl neatsargaus rūkymo, dėl neatsargaus žmogaus elgesio su ugnimi, dėl krosnių, židinių bei dūmtraukių įrengimo ir eksploatavimo reikalavimų pažeidimų.

Gaisrų skaičius, kuriuose žuvo žmonės

Metai	2013	2014	2015	2016	2017	2018	2019	2020	2021	2022
Gaisrų skaičius, kuriuose žuvo žmonės	135	104	108	81	93	81	65	88	82	66
Gaisrų skaičius, kuriuose žuvo 2 ir daugiau žmonių	19	17	14	16	10	5	5	7	8	5

Praėjusių metų gaisrai, pasiglemžę po dvi žmonių gyvybes, kilo sausio (1 gaisras), vasario (2) ir gruodžio (1) mėnesiais. Po vieną gaisrą kilo Utenos (Zarasų rajono savivaldybėje), Panevėžio (Rokiškio rajono savivaldybėje), Marijampolės (Kalvarijos savivaldybėje) apskrityse ir dar vienas – Klaipėdos (Klaipėdos m. savivaldybėje) apskrityje. Trys gaisrai, kuriuose žuvo po du gyventojus, kilo miestuose, o 1 – kaimiškoje vietovėje.

Tragiškiausias praėjusių metų gaisras, pasiglemžęs tris žmonių gyvybes, kilo balandžio mėnesį. Šis gaisras, kuriame žuvo trys gyventojai, kilo kaimiškoje vietovėje, Kauno apskrityje.

Balandžio 11-ąją, iškart po vidurnakčio, Raseinių rajone, Šiluvos seniūnijoje, Bogušiškių kaime, degė gyvenamasis namas, o viduje buvo žmonių. Atvykus ugniagesiams, namas degė atvira liepsna. Apmalšinę liepsnas ir su kvėpavimo organų apsaugos aparatais įėję į pastatą, ugniagesiai viduje rado tris žuvusius žmones – du vyrus ir moterį. Gaisro metu išdegė namo vidus ir jame buvę namų apyvokos daiktai bei baldai. Gaisro priežastis – krosnių, židinių bei dūmtraukių įrengimo ir eksploatavimo reikalavimų pažeidimai.



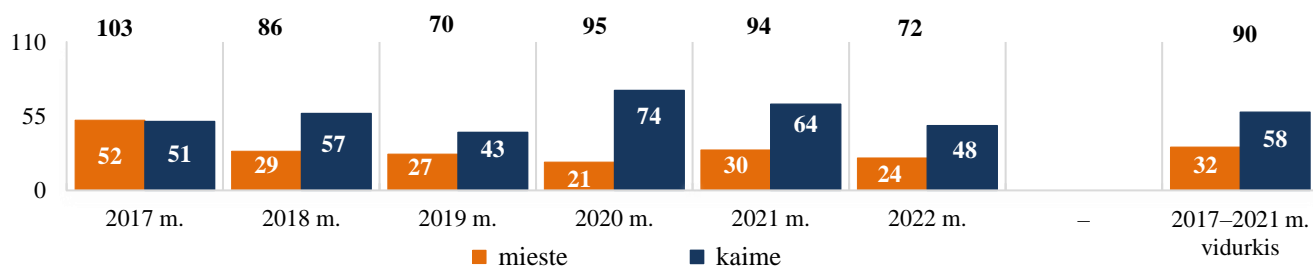
2022 m. gaisrų, kurie atitiktų ekstremaliųjų įvykių kriterijus, pavyko išvengti.

2021 m. kilo 4 gaisrai, atitinkantys ekstremaliųjų įvykių kriterijus – vasario mėnesį Kėdainių rajone, Dotnuvos seniūnijoje, degė daugiabutis gyvenamasis namas, kuris yra įtrauktas į Kultūros vertybių registrą (15.1 kriterijus), gegužės mėnesį Klaipėdos mieste medžio apdirbimo įmonėje „Klaipėdos mediena“, Drožlių gamybos pastate, įvyko sprogimas ir kilo gaisras, kurio metu buvo sužaloti 8 asmenys (14.11 kriterijus), gegužės mėnesį Molėtų rajone, Čiulėnų seniūnijoje, degė Molėtų krašto muziejui priklausantis pastatas, kuris yra įtrauktas į Kultūros vertybių registrą (15.1 kriterijus) ir birželio mėnesį Mažeikių rajone, Juodeikių kaime esančioje chemijos pramonės gamykloje „ORLEN Lietuva“ gamyklos padalinyje kilo gaisras (16.1 kriterijus).

3. GAISRŲ IR ŽUVUSIŲJŲ SKAIČIUS PAGAL VIETOVES

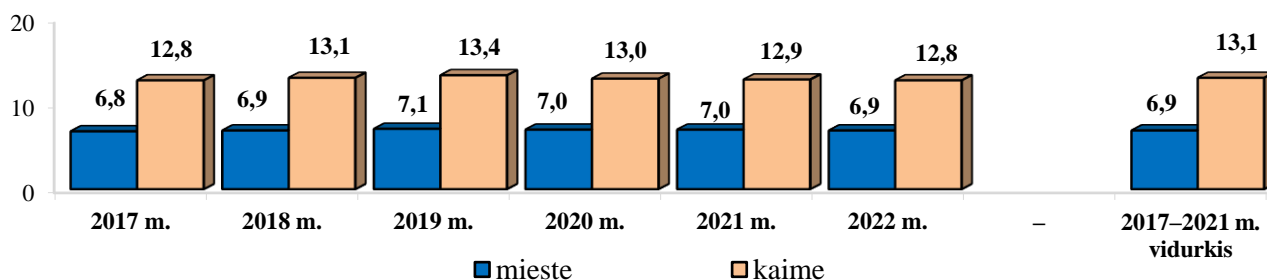
2022 m. miestuose žuvo **24 (33 proc. žuvusiųjų) gyventojai, o miesteliuose ir kaimo vietovėse – 48 (67 proc.)**. 3767 gaisrai (45 proc. visų gaisrų) užgesinti miestuose, o miesteliuose ir kaimo vietovėse – 4643 (55 proc.). Remiantis penkerių metų gaisrų ir juose žuvusių žmonių statistiniais vidurkiais, miestuose kyla 48 proc. gaisrų, o kaimiškose vietovėse – 52 proc., tačiau gyventojų daugiau žūsta miesteliuose ir kaimo vietovėse – 64 proc. **2022 m. kaimo vietovėse žuvo 2 kartus daugiau žmonių nei miestuose**. Jeigu miestuose ugnis nusinešdavo žmogaus gyvybę kas 179-ajame gaisre, tai miesteliuose ir kaimuose – kas 103-ajame. 100 tūkst. miesto gyventojų pernai teko 1,3 gaisruose žuvusių žmonių, o kaimo vietovėse – 5,4, t. y. kaimiškose vietovėse 100 tūkst. gyventojų tenka 4,2 karto daugiau žuvusiųjų nei miestuose. Beje, Statistikos departamento duomenimis, miestuose gyvena 68,1 proc. visų Lietuvos gyventojų, o kaime – 31,8 proc.

Žmonių žūtys mieste ir kaime

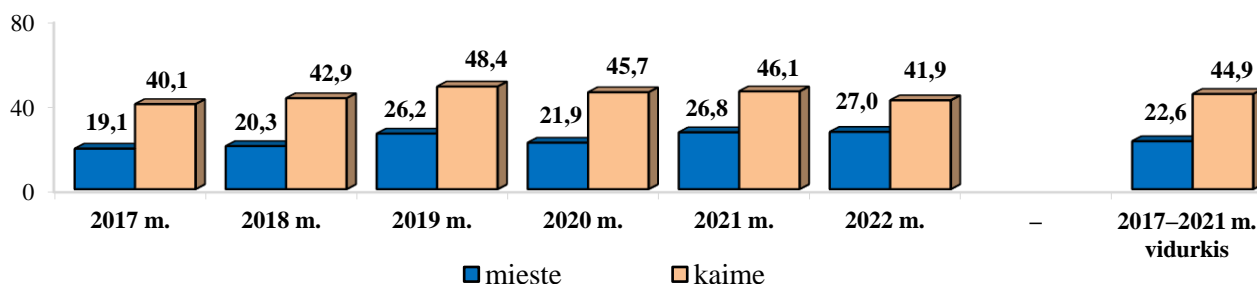


Tragiškiems padariniams didelės įtakos turi jau ne vienerius metus nesikeičiančios socialinės problemos: nedarbas, girtavimas, neatsargus rūkymas, dėl lėšų trūkumo netvarkoma šildymo įranga, neįrengiami dūmų detektoriai, pasenusi elektros instaliacija, žaibolaidžiai ir kt.

Vidutinis atvykimo į gaisrą laikas, min.



Vidutinis gaisro likvidavimo laikas, min.



4. GAISRUOSE ŽUVUSIŲ IR TRAUMUOTŲ VAIKŲ STATISTIKA

Keletą pastarųjų metų Priešgaisrinės apsaugos ir gelbėjimo departamentas gaisrų prevencijos srityje daug dėmesio skyrė jaunajai kartai. 2022 m. valstybinės priešgaisrinės gelbėjimo tarnybos pareigūnai vykdė akciją „Būk saugus, mokinys“. Jos metu organizuoti 1444 susitikimai (2021 m. – 1109) šalies mokyklose, akcijoje dalyvavo 28136 mokiniai (2021 m. – 28431). Akcija „Būk saugus, mokinys“ bus rengiama ir šiemet.

Statistika rodo, kad gaisruose žūstančių vaikų skaičius nuolat mažėja, kai 2015 m. žuvo šeši vaikai, 2016 m. – 5, o 2013, 2014 ir 2019 metais vaikų aukų pavyko išvengti. Deja, 2021 metais gaisruose žuvo 3 vaikai, o 2022 m. – 1 vaikas. Pernai kilo vienas gaisras, kuriame žuvo vaikas.

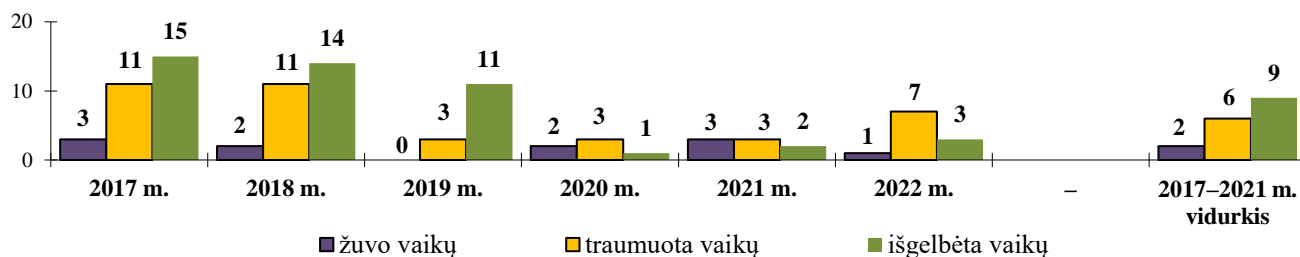
Kovo 13-osios vakarą, 18.25 val., Anykščių r., Naujųjų Elmininkų kaime, daugiabučio bute degė virtuvė. Namo gyventojai iš buto išnešė ir gaivino merginą, vėliau gaivinimą perėmė atvykę ugniagesiai, o paskui greitosios pagalbos medikai. Gaisro metu išdegė virtuvė, apdegė koridorius, buvo nuardyta dalis perdangos. Gaisro priežastis – pašalinis ugnies šaltinis.

Remiantis gaisrų statistika, pagrindinės gaisrų, kurių metu žūsta vaikai, priežastys – krosnių, židinių bei dūmtraukių įrengimo ir eksploatavimo reikalavimų pažeidimai, elektros įrenginių, prietaisų, elektros instaliacijos gedimai ir pašalinis ugnies šaltinis. Pernai, palyginti su 2021 metais, gaisrų dėl vaikų išdykavimo su ugnimi priežasties skaičius sumažėjo 15,9 proc. (2022 m. kilo 37 gaisrai). 2017–2021 m. gaisrų, kilusių dėl vaikų išdykavimo su ugnimi, vidurkis – 79, t. y. pernai jų kilo 2,1 karto mažiau. **2022 m. gaisruose traumų patyrė 7 vaikai.**

Žuvusių vaikų skaičius

metai	2011	2012	2013	2014	2015	2016	2017	2018	2019	2020	2021	2022
Žuvo vaikų	2	1	0	0	6	5	3	2	0	2	3	1
Mergaičių	1	1	-	-	5	4	0	1	-	1	1	1
Berniukų	1	0	-	-	1	1	3	1	-	1	2	-
Mieste	1	0	-	-	3	3	1	2	-	-	-	-
Kaime	1	1	-	-	3	2	2	-	-	2	3	1
0-3 metų	-	1	-	-	1	4	2	1	-	-	1	-
4-6 metų	-	-	-	-	1	1	-	1	-	1	1	-
7-9 metų	-	-	-	-	2	-	1	-	-	1	1	-
10-14 metų	1	-	-	-	2	-	-	-	-	-	-	-
15-17 metų	1	-	-	-	-	-	-	-	-	-	-	1
Traumuota vaikų	23	15	14	4	12	9	11	11	3	3	3	7

Gaisruose žuvusių ir išgelbėtų nepilnamečių iki 18 metų skaičius

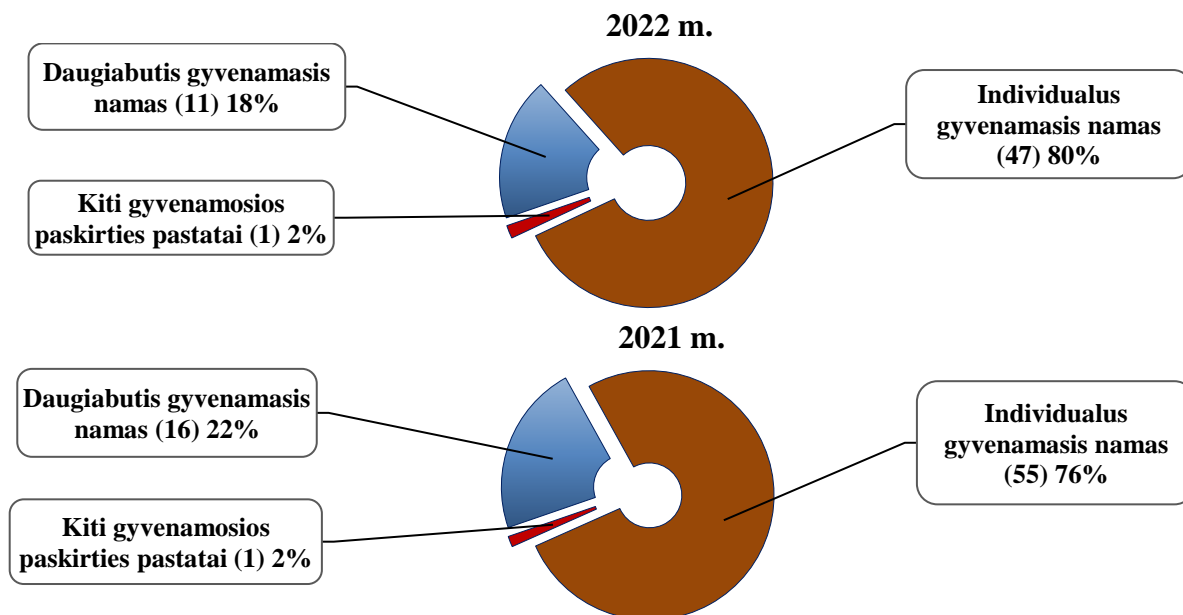


5. ŽMONIŲ ŽŪČIŲ PRIEŽASTYS IR VIETOS

2022 m. dvidešimt šeši gyventojai žuvo dėl neatsargaus rūkymo (2021 m. dėl šios priežasties žuvo 21 gyventojas), 16 – dėl neatsargaus žmogaus elgesio su ugnimi (19), 13 – dėl krosnių, židinių bei dūmtraukių įrengimo ir eksploatavimo reikalavimų pažeidimų bei gedimų (24), 10 – dėl elektros įrenginių, prietaisų, elektros instaliacijos gedimų (11), 3 – dėl pašalinio ugnies šaltinio (8), 2 – dėl tyčinės žmonių veikos (padegimų) (2), 2 – dėl kitų priežasčių (4).

Daugiausia žmonių žuvo gyvenamosios paskirties pastatuose – 59 (81,9 proc. visų žuvusiųjų). Palyginti su 2021 metais (kai gyvenamosios paskirties pastatuose žuvo 72 gyventojai), juose žuvo 13 gyventojų, arba 18,1 proc., mažiau.

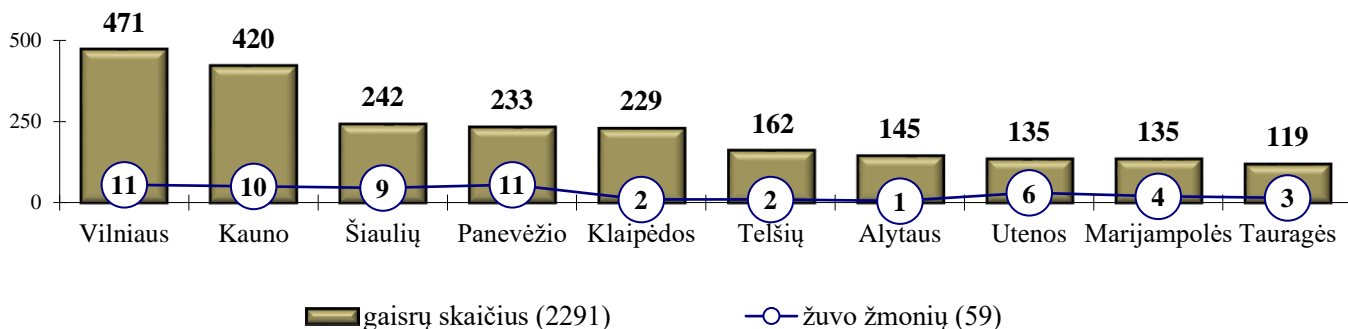
Gyvenamosios paskirties pastatuose žuvo žmonių



Iš gyvenamosios paskirties pastatų pernai, kaip ir užpernai, daugiausia gaisrų kilo individualiuose gyvenamuosiuose namuose – 1657. Iš jų 1110 gaisrų kilo kaimo vietovėse esančiuose individualiuose gyvenamuosiuose namuose, šių gaisrų metu žuvo 35 gyventojai (2021 m. – 45). Miestuose kilusiuose individualiųjų gyvenamųjų namų gaisruose žuvo 12 gyventojų (2021 m. – 10). Daugiabučių gyvenamųjų namų gaisruose žuvo 11 žmonių (2021 m. – 16), iš jų 8 gyventojai žuvo miestuose (11).

2022 m. gyvenamosios paskirties pastatuose kilusiuose gaisruose žmogus žūdavo kas 43-ajame gaisre (2021 m. – kas 41-ame).

Gyvenamosios paskirties pastatų gaisrų ir juose žuvusių žmonių skaičius pagal apskritis (2022 m.)



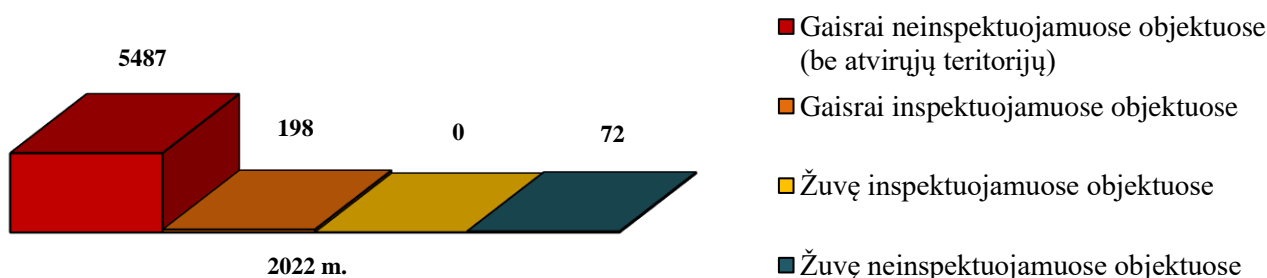
Pagalbinio ūkio paskirties pastatuose pernai žuvo 4 gyventojai (2021 m. – 5), iš jų 3 gyventojai – degant ūkiniam pastatams (esantiems privačiame namų valdos žemės sklype), 1 – vasaros virtuvėms.

Sodininkų bendrijose esančių pastatų (sodo nameliai) gaisruose ugnis pasiglemžė 4 gyventojus. Dar 2 žmonės žuvo degant apleistiems pastatams, po 1 gyventoją – degant automobilių garažams (nepriklausantiems namų valdai), transporto priemonėms, kitos paskirties statiniams.

Atvirose teritorijose ir gamybos bei pramonės paskirties pastatuose pernai aukų pavyko išvengti.

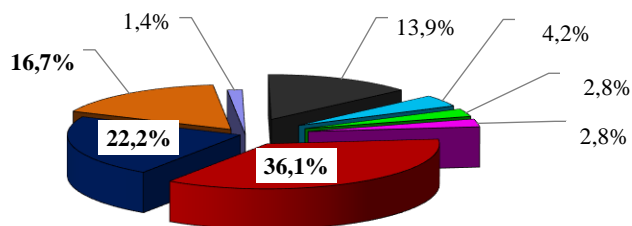
Valstybinės priešgaisrinės priežiūros (toliau – VPP) pareigūnų inspektuojamuose objektuose pernai kilo 198 gaisrai (2020 m. – 232). Tai sudaro apie 0,5 proc. visų tikrinamų objektų. VPP pareigūnų neinspektuojamuose objektuose gaisrų sumažėjo 7,6 proc. (nuo 5936 gaisrų užpernai iki 5487 pernai). Neinspektuojamuose objektuose kilę gaisrai sudaro 65,2 proc. visų gaisrų, inspektuojamuose objektuose – 2,4 proc., atvirose teritorijose – 32,4 proc.

Gaisrų ir žuvusiųjų skaičius inspektuojamuose objektuose



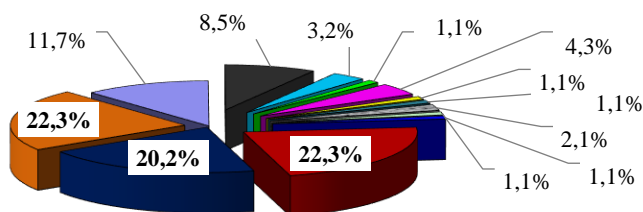
Žmonių žūčių gaisruose priežasčių analizė rodo, kad 2022 m., palyginus su 2021 m., aukų padaugėjo dėl neatsargaus rūkymo (+5), tačiau dėl kitų priežasčių žmonių žuvo mažiau. Mažiau žmonių žuvo dėl krosnių, židinių bei dūmtraukių įrengimo ir eksploatavimo reikalavimų pažeidimų (-9), dėl pašalinio ugnies šaltinio (-5), dėl neatsargaus žmonių elgesio su ugnimi (-3), dėl krosnių, židinių bei dūmtraukių gedimų (-2), dėl elektros įrenginių, prietaisų, elektros instaliacijos gedimų (-1).

2022 m. žmonių žuvimo priežastys



- Neatsargus rūkymas - 26 (36,1 proc.)
- Neatsargus žmonių elgesys su ugnimi - 16 (22,2 proc.)
- Krosnių, židinių bei dūmtraukių įrengimo ir ekspl. reikalavimų pažeidimai - 12 (16,7 proc.)
- Krosnių, židinių bei dūmtraukių gedimai - 1 (1,4 proc.)
- Elektros įrenginių, prietaisų, elektros instaliacijos gedimai - 10 (13,9 proc.)
- Pašalinis ugnies šaltinis - 3 (4,2 proc.)
- Tyčinė žmonių veika (padegimai) - 2 (2,8 proc.)
- Kitos priežastys - 2 (2,8 proc.)

2021 m. žmonių žuvimo priežastys



- Neatsargus rūkymas - 21 (22,3 proc.)
- Neatsargus žmonių elgesys su ugnimi - 19 (20,2 proc.)
- Krosnių, židinių bei dūmtraukių įrengimo ir ekspl. reikalavimų pažeidimai - 21 (22,3 proc.)
- Elektros įrenginių, prietaisų, elektros instaliacijos gedimai - 11 (11,7 proc.)
- Pašalinis ugnies šaltinis - 8 (8,5 proc.)
- Krosnių, židinių bei dūmtraukių gedimai - 3 (3,2 proc.)
- Elektros įrangos įrengimo ir eksploatavimo taisyklių pažeidimai - 1 (1,1 proc.)
- Kitos priežastys - 4 (4,3 proc.)
- Įvykis tiriamas - 1 (1,1 proc.)
- Sprogimai - 1 (1,1 proc.)
- Tyčinė žmonių veika (padegimai) - 2 (2,1 proc.)
- Dujų, žibalinųjų, benzininių įrenginių, prietaisų gedimai - 1 (1,1 proc.)
- Savaiminis medžiagų užsidegimas - 1 (1,1 proc.)

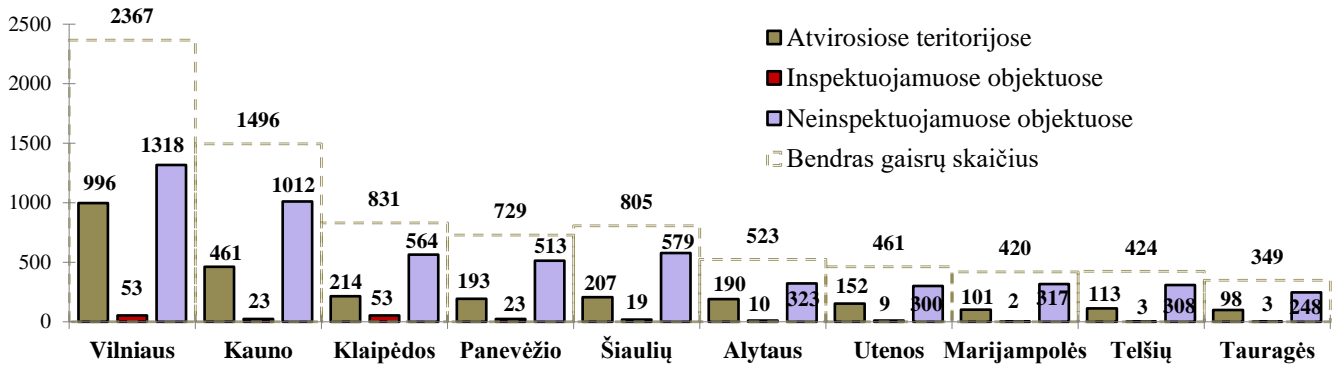
2022 m., siekiant mažinti gaisrų ir juose žūstančių žmonių skaičių, buvo vykdoma akcija „Saugūs namai“, kurios metu buvo aplankyti 3174 individualūs ir 1377 daugiabučiai namai (aplankyti 3434 butai). Akcijos metu buvo įrengti 583 autonominiai dūmų signalizatoriai. Vykiant akciją „Būk budrus – išvenk gaisro!“ buvo aplankyti 4597 individualūs ir 522 daugiabučiai namai (aplankyti 4423 butai), jos metu buvo įrengti 349 autonominiai dūmų signalizatoriai (2021 m. akcijos „Gyvenkime saugiai“ metu įrengti 6694 dūmų detektoriai). Akcijų metu gyventojai buvo supažindinami su saugiu elgesiu buityje, suteikta visapusiška informacija priešgaisrinės saugos klausimais.

Šiomet taip pat bus vykdomos gaisrų prevencijos akcijos, kurių metu gyventojams bus aiškinama autonominių dūmų detektorių įsirengimo būtinybė, saugaus elgesio buityje taisyklės, skatinama reguliari šildymo įrenginių, krosnių priežiūra, dūmtraukių valymas.

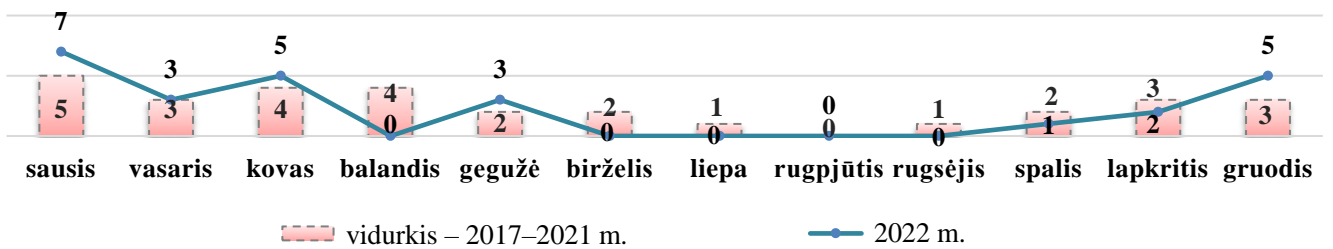
Vykdydami gaisrų prevenciją, VPP pareigūnai negali be gyventojų sutikimo tikrinti jų būstų, kur ir kyla daugiausia tragiškų gaisrų. Jiems pareigūnai gali tik patarti, ką reikėtų sutvarkyti, kaip apsisaugoti nuo gaisrų, kaip elgtis gaisro atveju. Rengiamų akcijų metu gyventojai mokomi saugios gyvensenos bei ieškoma būdų, kaip praktiškai padėti ir pagerinti gyventojų būstų gaisrinę saugą.



2022 m. gaisrų skaičius apskrityse



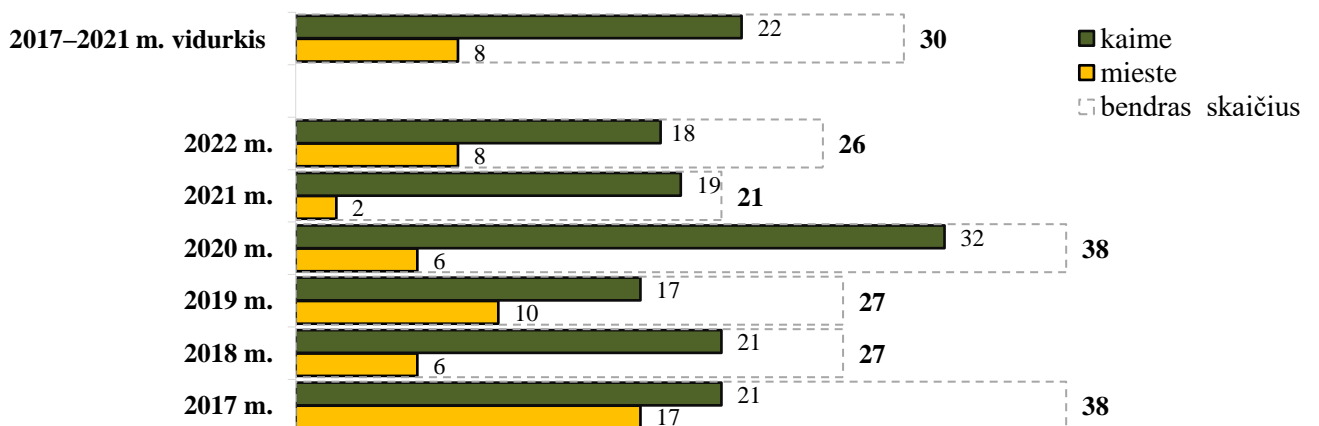
Dėl neatsargaus rūkymo gaisruose žuvusių žmonių pasiskirstymas pagal mėnesius



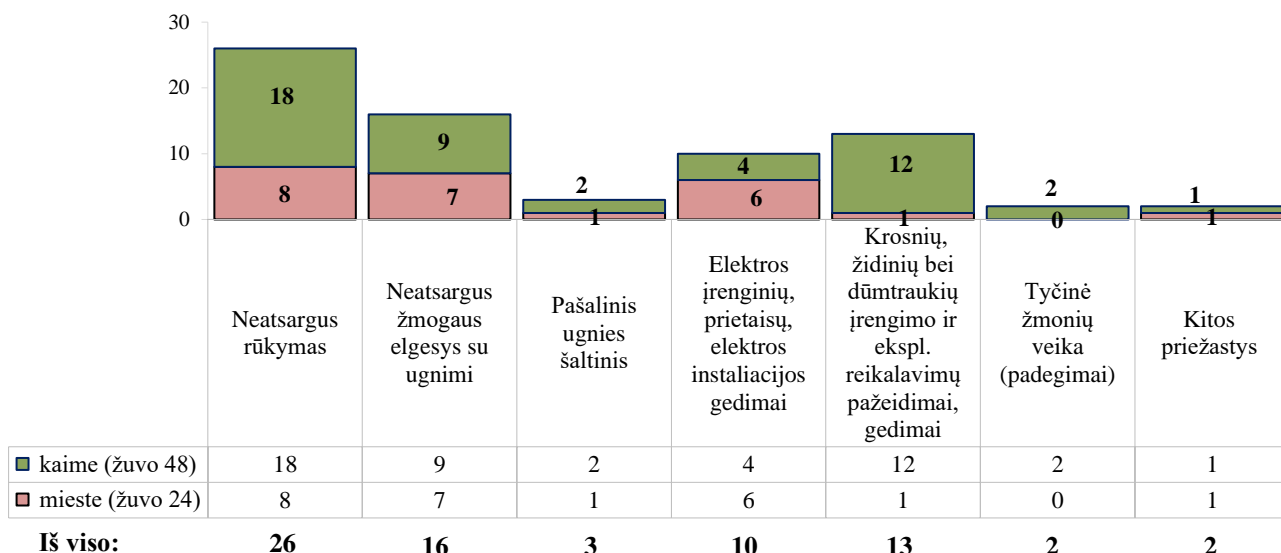
Gaisrai, kilę dėl neatsargaus rūkymo, nusinešė 26 žmonių gyvybes, iš jų 22 vyrų ir 4 moterų.

	Gaisruose dėl neatsargaus rūkymo žuvusių žmonių skaičius					
	2017 m.	2018 m.	2019 m.	2020 m.	2021 m.	2022 m.
Vyrai	31	23	21	30	15	22
Moterys	7	4	5	7	5	4

Dėl neatsargaus rūkymo gaisruose žuvusių žmonių pasiskirstymas pagal įvykio vietą



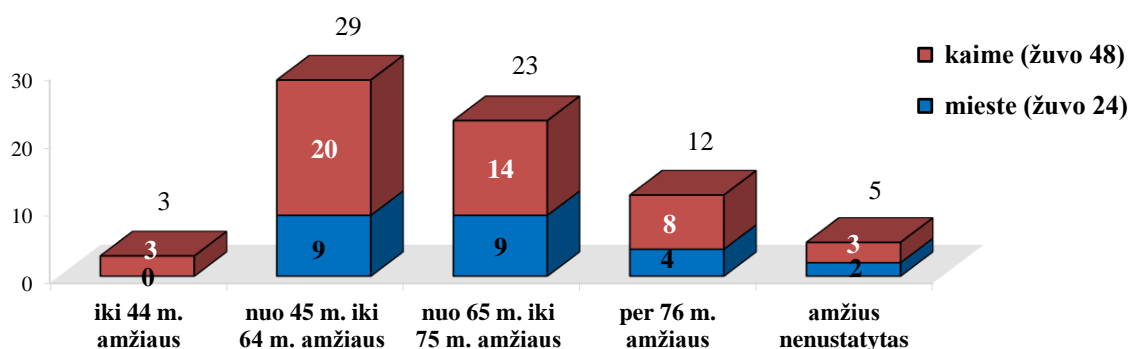
2022 m. gaisruose žuvo 72 žmonės



6. ŽUVUSIŪJŲ GAISRUOSE PASISKIRSTYMAS PAGAL AMŽIŲ IR LYTĮ

Penkerių metų statistikos duomenimis, vyrų gaisruose žūsta 2,6 karto daugiau nei moterų. Pernai gaisruose žuvo 51 vyras, 18 moterų, o trijų žuvusiųjų tapatybė nenustatyta, t. y. vyrų žuvo 2,8 karto daugiau nei moterų. Gaisruose žuvusiųjų amžiaus vidurkis – 65 metai (nuo 45 metų iki 75 metų gaisruose žuvo 52 žmonės, t. y. 72 proc. žuvusiųjų). 2021 m. gaisruose žuvusiųjų amžiaus vidurkis – 64 metai.

2022 m. gaisruose žuvę žmonės pagal amžiaus grupes



Tipiškas žuvusiojo gaisre portretas 2022 m.

susiformavę ir sunkiai keičiami
savaizgos įgūdžiai
socialinės problemos

gaunamos mažesnės nei vidutinės pajamos
prevencinės informacijos trūkumas

vartojantis alkoholi

vyrų žuvo 2,8 karto daugiau
nei moterų



nuo 45 iki 75 metų amžiaus
kaimo gyventojas
nuo 12 val. iki 4 val. ryto

sausio, kovo ir gruodžio mėnesiais
antroje mėnesio pusėje

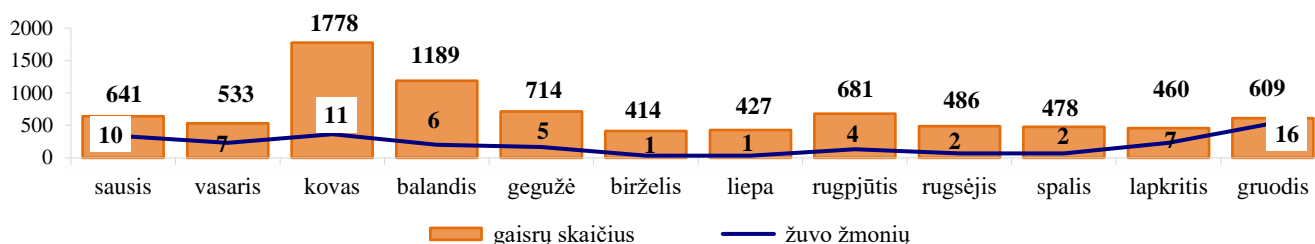
šeštadienį ir sekmadienį

neatsargiai rūkantis, neatsargiai besielgiantis su ugnimi
bei dėl krosnių, židinių bei dūmtraukių įrengimo ir
eksplotavimo reikalavimų pažeidimų ar gedimų, dėl
elektros įrenginių, prietaisų, elektros instaliacijos gedimų

7. ŽMONIŲ ŽUVIMO LAIKAS

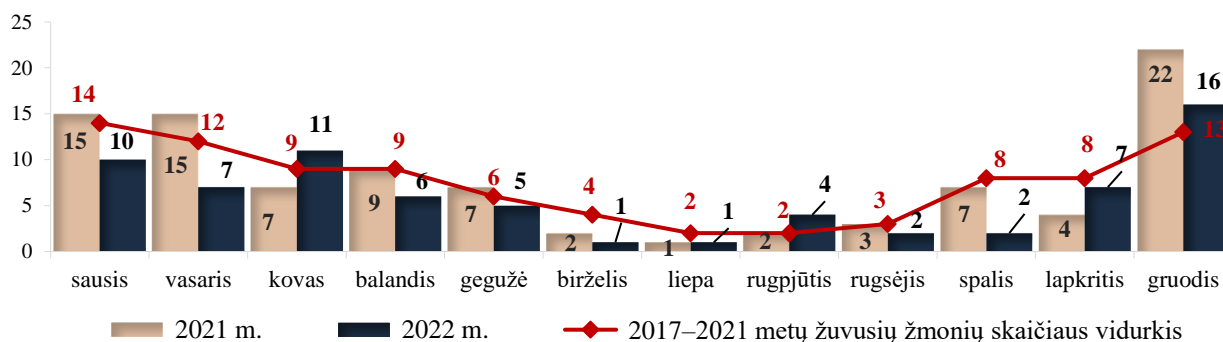
Daugiausia žmonių pernai žuvo gruodžio (16), kovo (11) ir sausio (10) mėnesiais, esant šaltajam laikotarpiui bei šildymo sezono metu, o mažiausiai – birželio ir liepos mėnesiais (po 1 gyventoją), kai gyventojai daugiau laiko praleidžia lauke. 2017–2021 m. vasaros mėnesiais gaisruose žuvo 41 gyventojas, t. y. kasmet vidutiniškai po 8 gyventojus, 2022 m. vasarą žuvo 6 žmonės. Tragiškiausi 2022 m. mėnesiai – sausis, kovas ir gruodis, per šiuos mėnesius žuvo 37 žmonės (51,4 proc. žuvusiųjų), o daugiausia gaisrų kilo kovo (1778 gaisrai) ir balandžio (1189) mėnesiais (dėl žolės deginimo).

Gaisrų ir žuvusių žmonių skaičius pagal mėnesius
(2022 m.)



Lyginant su 5-erių metų gaisruose žuvusiųjų pagal mėnesius vidurkiais, 2022 m. kovo, rugpjūčio ir gruodžio mėnesiais žuvusiųjų skaičius buvo didesnis.

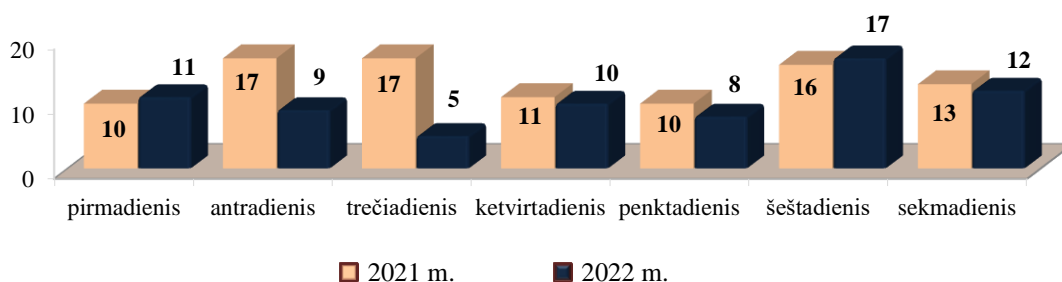
Gaisruose žuvusių žmonių skaičius pagal mėnesius



Analizuojant žmonių žūtis pagal savaitės dienas pastebima, kad daugiausia jų žuvo, kaip ir užpernai, pirmadienį (11), šeštadienį (17) ir sekmadienį (12), o mažiausiai – trečiadienį (5 gyventojai).

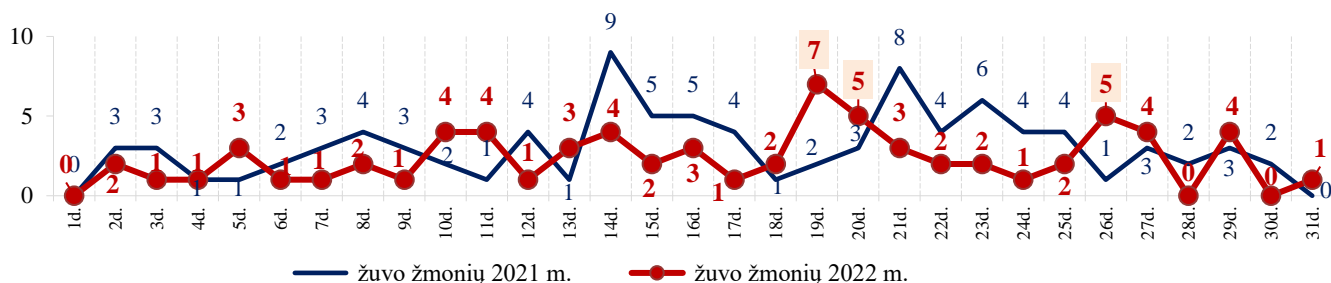
Pirmadienį kilo du gaisrai, viename iš jų žuvo 3 gyventojai, o kitame 2. Trys gaisrai, kuriuose žuvo po 2 gyventojus, kilo antradienį, penktadienį ir sekmadienį.

Žuvusių žmonių skaičius pagal savaitės dienas



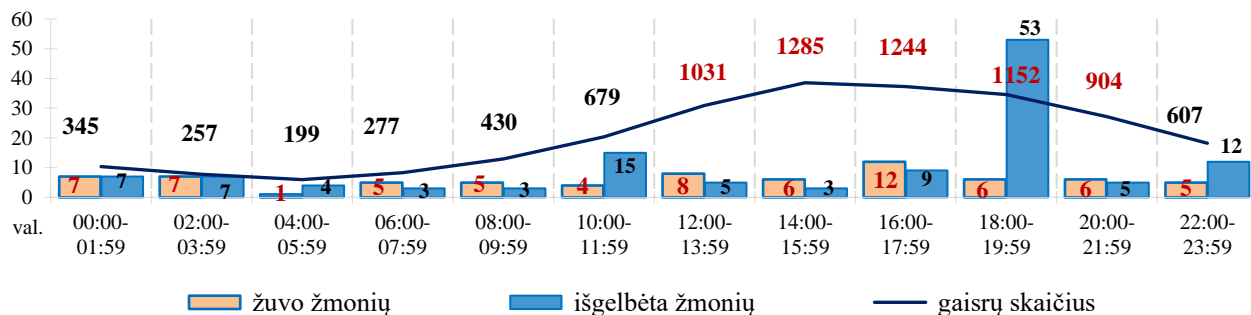
Tragiškiausios mėnesio dienos pernai buvo **19-oji** (žuvo 7 žmonės), **20-oji ir 26-oji** (žuvo po 5 žmones), nuo 10-tos iki 24-tos mėnesio dienos gaisruose žuvo 43 gyventojai, t. y. 60 proc. žuvusiųjų. Pernai tik 1-ąją, 28-ąją ir 30-ąją mėnesio dieną žmonių aukų pavyko išvengti. 2021 m. daugiausia žmonių žuvo 14-ąją (žuvo 9 gyventojai), 21-ąją (žuvo 8 gyventojai) ir 23-iąją (žuvo 6 gyventojai), o 1-ąją ir 31-ąją mėnesio dieną žmonių aukų pavyko išvengti.

Žuvusių žmonių skaičius pagal mėnesių dienas (2022 m.)



Gaisrų statistika rodo, kad pernai daugiausia gaisrų kildavo nuo vidurdienio iki vėlyvo vakaro, t. y. nuo 12 iki 22 val. (kilo 5616 gaisrų, arba 67 proc. visų gaisrų). Iš 5616 gaisrų, kilusių minėtu paros laiku, 2205 gaisrai kilo atvirosiose teritorijose (81 proc. visų atvirųjų teritorijų gaisrų).

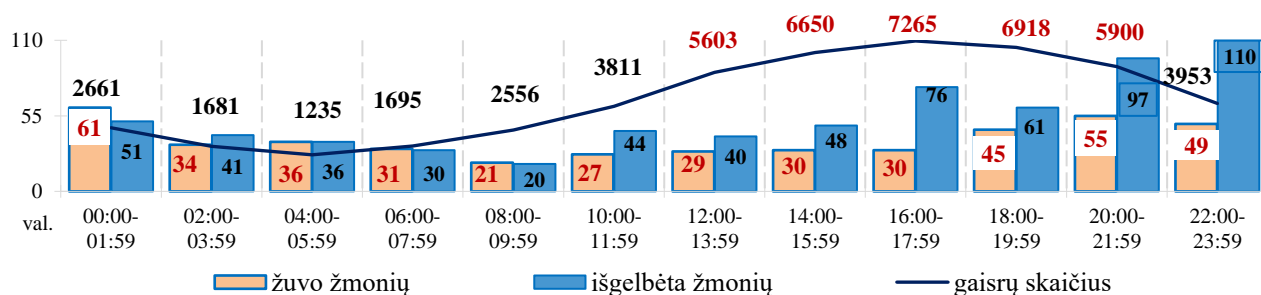
Žuvusių žmonių ir kilusių gaisrų skaičius pagal paros laiką (2022 m.)



Ugniagesiai gelbėtojai daugiausia gyventojų išgelbėjo nuo 18 iki 4 val. kilusiuose gaisruose (išgelbėti 84 žmonės), išskirtinis laikas nuo 18 iki 20 val. – gaisruose buvo išgelbėti 53 žmonės.

Mažiausiai žmonių gaisruose pernai žuvo nuo 4 val. iki 8 val. (žuvo 6 gyventojai), o tragiškiausios valandos – nuo 16 val. iki 18 val. (žuvo 12 gyventojų, iš jų 9 – kaime) ir nuo 12 iki 14 val. (žuvo 8 gyventojai, iš jų 7 – kaime).

Žuvusių žmonių ir kilusių gaisrų skaičius pagal paros laiką (2017–2021 m.)



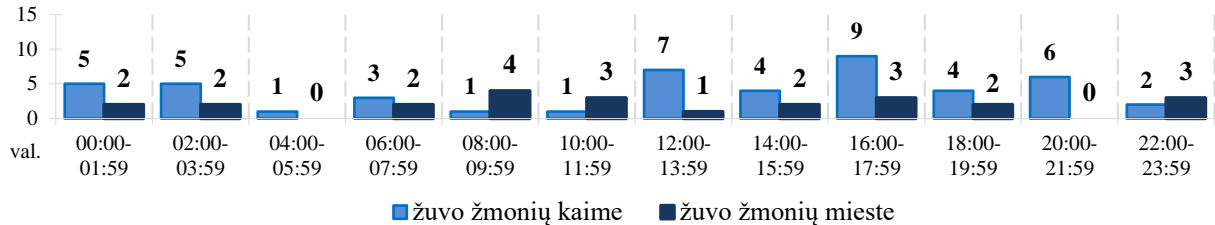
Remiantis 5-erių metų žuvusių statistika, ugniagesiai gelbėtojai daugiausia gyventojų išgelbėjo nuo 16 iki 2 val. kilusiuose gaisruose (išgelbėti 395 žmonės), išskirtinis laikas nuo 20 val. iki vidurnakčio, gaisruose buvo išgelbėti 207 žmonės.

Mažiausiai žmonių gaisruose 2017–2021 m. žuvo nuo 8 val. iki 10 val. (žuvo 21 gyventojas), o tragiškiausios valandos – nuo vidurnakčio iki 2 val. (žuvo 61 gyventojas, iš jų 40 – kaime) ir nuo 20 iki 22 val. (žuvo 55 gyventojai, iš jų 32 – kaime).

Gaisrų statistika rodo, kad 2017–2021 m. daugiausia gaisrų kildavo nuo vidurdienio iki vėlyvo vakaro, t. y. nuo 12 iki 22 val. (kilo 32336 gaisrai, arba 65 proc. visų gaisrų). Iš 32336 gaisrų, kilusių minėtu paros laiku, 13430 gaisrų kilo atvirosiose teritorijose (78 proc. visų atvirųjų teritorijų gaisrų).

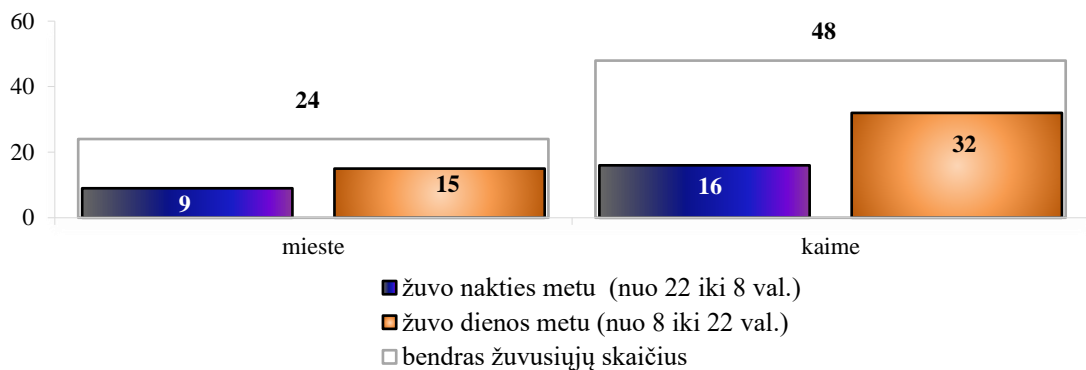
Pagal paros laiką žuvusių žmonių pasiskirstymas mieste ir kaime

(2022 m.)

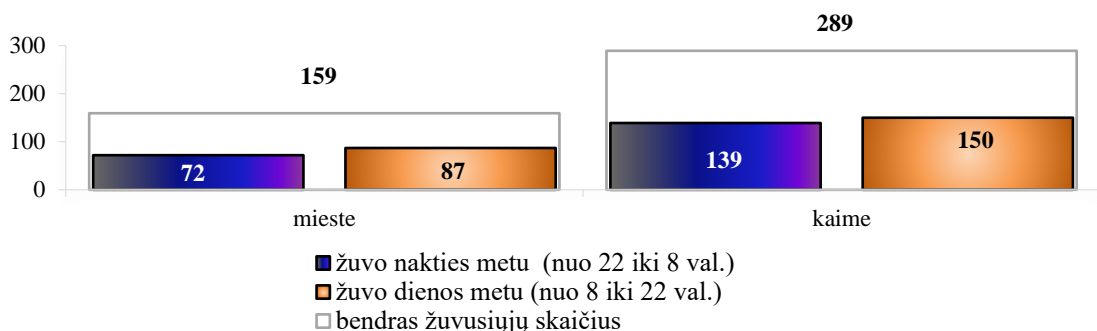


Nakties metu gaisruose žuvo – 25 žmonės, t. y. 35 proc., **dienos metu – 47, t. y. 65 proc. žuvusiųjų.** Daugiau žmonių dienos metu žuvo kaimiškose vietovėse (32 gyventojai).

2022 m. gaisruose žuvusių žmonių skaičius pagal paros laiką



2017–2021 m. gaisruose žuvusių žmonių skaičius pagal paros laiką



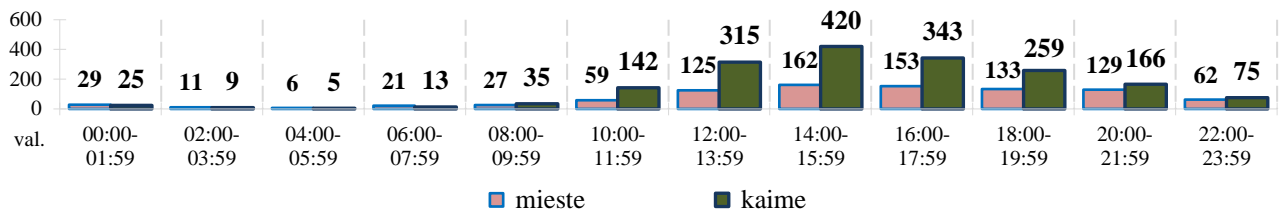
Remiantis 5-erių metų žuvusių statistika, nakties metu gaisruose žuvo 211 žmonių, t. y. 47 proc., **dienos metu – 237, t. y. 53 proc. žuvusiųjų.** Daugiau žmonių dienos metu žuvo kaimiškose vietovėse (150 gyventojų).

8. GAISRŲ SKAIČIUS IR JŲ DINAMIKA

2022 m. daugiausia gaisrų kilo atvirosiose teritorijose – 2725 gaisrai, arba 32,4 proc. visų gaisrų, iššeginę daugiau kaip 1,39 tūkst. hektarų. Palyginti su užpernai, gaisrų skaičius čia išaugo 25,9 proc.

(2021 m. užgesinti 2165 atvirųjų teritorijų gaisrai). Pernai miestuose atvirose teritorijose kilo 917 gaisrų, o miesteliuose, kaimo bei kitose vietovėse – 1808 (34,1 proc. daugiau nei 2021 m. atvirose teritorijose kaimo vietovėse). Didžiausią dalį gaisrų, kilusių atvirose teritorijose, sudaro nenušienautose pievose kilę gaisrai. Daugiausia atvirųjų teritorijų gaisrų pernai užgesinta Vilniaus (996 gaisrai), Kauno (461) ir Klaipėdos (214) apskrityse.

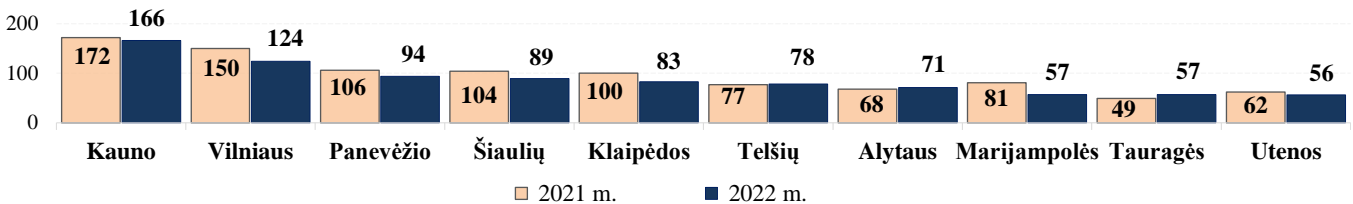
Gaisrų skaičius atvirose teritorijose pagal paros laiką



Gyvenamosios paskirties pastatuose pernai užgesintas 2291 gaisras, arba 27,2 proc. visų gaisrų, o juose žuvo 59 gyventojai. Palyginti su 2021 m. (kai gyvenamosios paskirties pastatuose kilo 2582 gaisrai, juose žuvo 72 gyventojai), gaisrų skaičius čia sumažėjo 11,3 proc., o žuvusiųjų – 18,1 proc. (žuvo 13 gyventojų mažiau). Gyvenamajame sektoriuje miestuose užregistruoti 1043 gaisrai, o miesteliuose ir kaimo vietovėse – 1248 (11,1 proc. mažiau nei užpernai, 2021 m. kilo 1404 gaisrai).

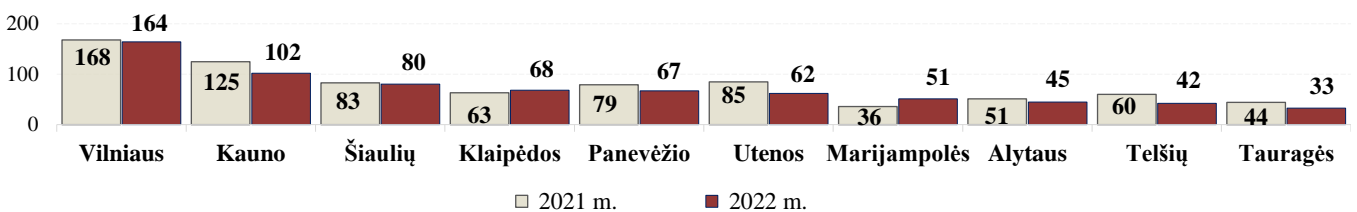
2022 m. kilo 875 gaisrai dėl užsidegusių suodžių individualiųjų gyvenamųjų namų dūmtraukiuose. Palyginus su užpernai, kai individualiųjų gyvenamųjų namų dūmtraukiuose kilo 969 gaisrai, pernai jų kilo 94 gaisrais, arba 9,7 proc., mažiau. Suodžiai individualiųjų gyvenamųjų namų dūmtraukiuose pernai dažniausiai degė Kauno (kilo 166 gaisrai), Vilniaus (124) ir Panevėžio (94) apskrityse, o mažiausiai – Utenos (56) apskrityje.

Gaisrų skaičius individualiųjų namų dūmtraukiuose



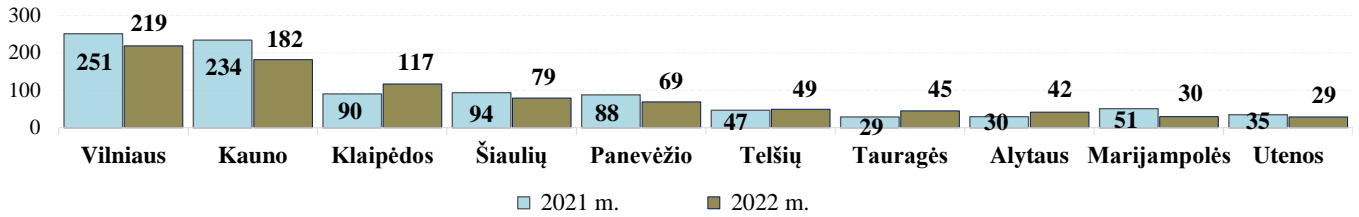
714 kartų liepsnojo pagalbinio ūkio paskirties pastatai (8,5 proc. visų gaisrų), juose žuvo 4 žmonės. Iš jų daugiausia degė ūkiniai pastatai (kilo 286 gaisrai), pirtys (131), garažai (58) ir vasaros virtuvės (54). 2021 m. pagalbinio ūkio paskirties pastatuose kilo 794 gaisrai, t. y. pernai jų kilo 10,1 proc. mažiau.

Gaisrų skaičius pagalbinio ūkio paskirties pastatuose pagal apskritis



Užgesintas 861 transporto priemonių gaisras (10,2 proc. visų gaisrų), jų metu ugnis sunaikino 89 lengvuosius automobilius, o 472 automobiliai buvo sugadinti. 2021 m. transporto priemonėse kilo 949 gaisrai, t. y. pernai jų kilo 9,3 proc. mažiau.

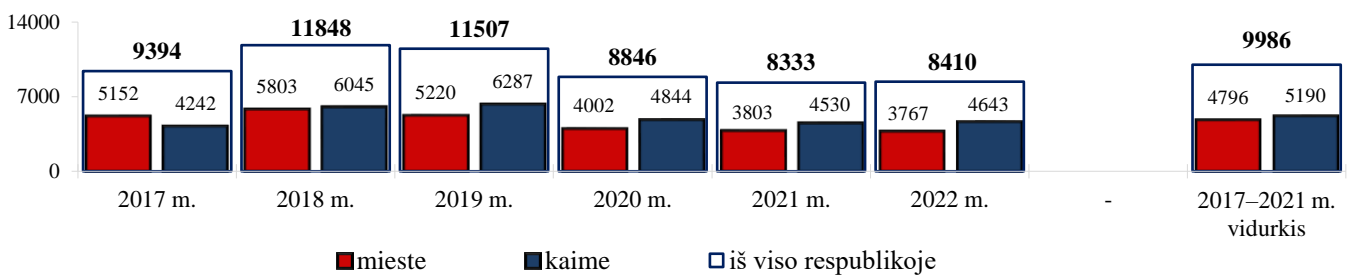
Gaisrų skaičius transporto priemonėse pagal apskritis



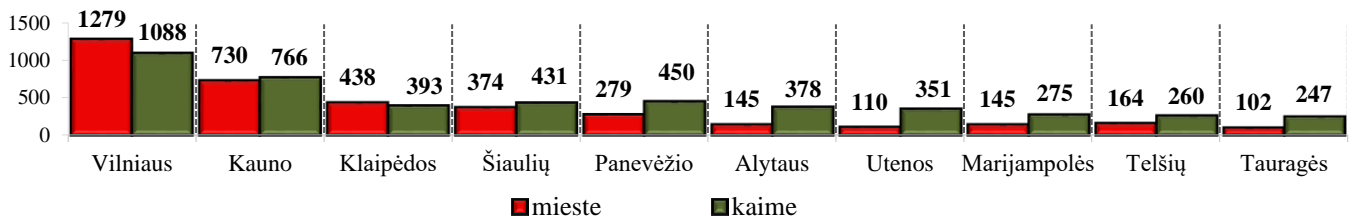
99 gaisrai užgesinti gamybos ir pramonės paskirties pastatuose, t. y. 1,2 proc. visų gaisrų.

2022 m. miestuose užgesinti 3767 gaisrai (45 proc. visų gaisrų), o miesteliuose ir kaimo vietovėse – 4643 (55 proc.). Palyginti su 2021 m., pernai gaisrų miestuose kilo 0,9 proc. mažiau, o kaimo vietovėse – 2,5 proc. daugiau.

Gaisrų skaičiaus kitimo dinamika

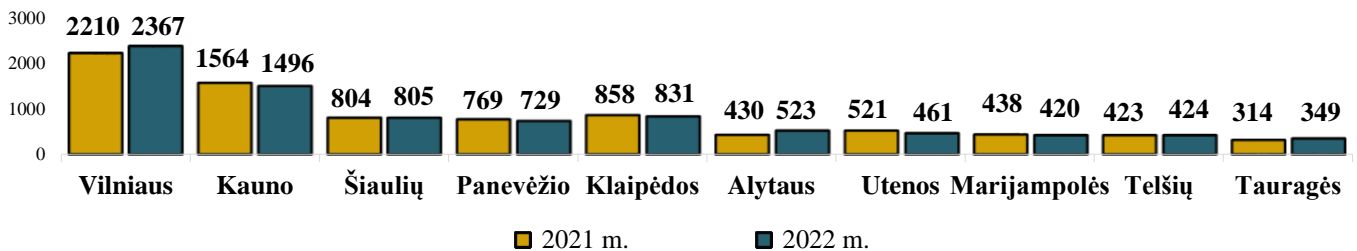


2022 m. kilusių gaisrų pasiskirstymas pagal apskritis ir įvykio vietą



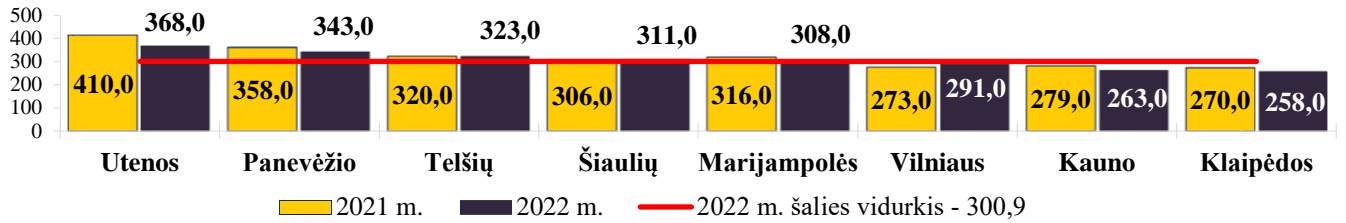
2022 m. daugiausia gaisrų užregistruota Vilniaus (2367 gaisrai) ir Kauno (1496) apskrityse, o mažiausiai – Tauragės (349) apskrityje. Gaisrų skaičius, palyginti su 2021 m., sumažėjo Utenos (-11,5 proc.), Panevėžio (-5,2 proc.), Kauno (-4,4 proc.), Marijampolės (-4,1 proc.) ir Klaipėdos (-3,2 proc.) apskrityse, o daugiau jų kilo Alytaus (21,6 proc.), Tauragės (11,2 proc.), Vilniaus (7,1), Telšių (0,2 proc.) ir Šiaulių (0,1 proc.) apskrityse.

Gaisrų skaičius apskrityse

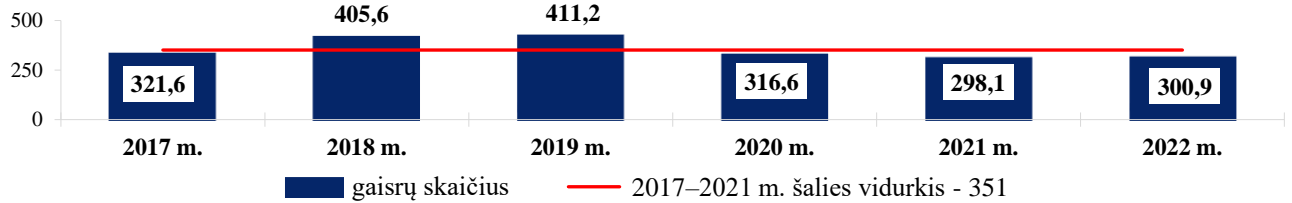


100 tūkstančių šalies gyventojų pernai teko 300,9 gaisro (2021 m. – 298,1). Šalies vidurkį viršijo Utenos, Panevėžio, Telšių, Šiaulių ir Marijampolės apskritys, ypač Pagėgių (100 tūkstančių sav. gyventojų teko 654 gaisrai), Šalčininkų (643), Širvintų (593), Trakų (592), Varėnos (591) rajonų ir Kalvarijos (614) savivaldybėse.

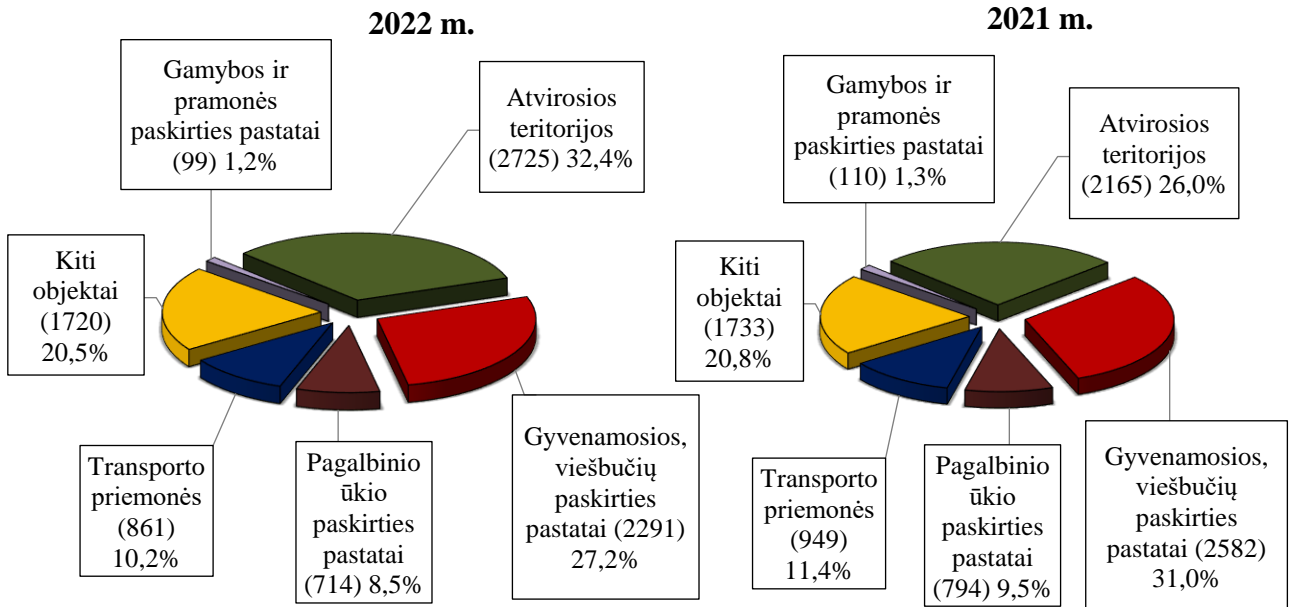
Gaisrų skaičius apskrityse 100 000 gyventojų



100 000 gyventojų tenka:



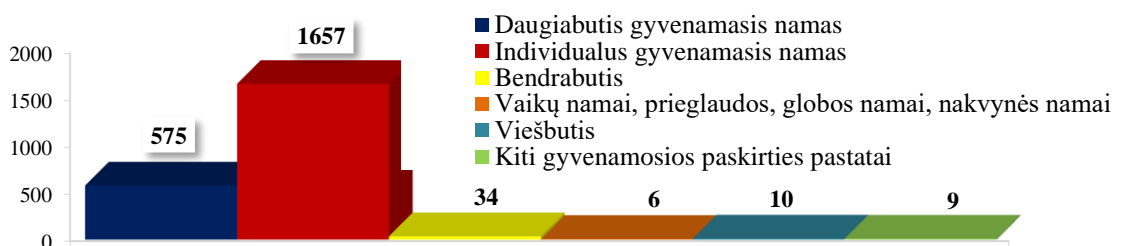
9. GAISRŲ SKAIČIUS OBJEKTUOSE



Gyvenamosios paskirties pastatuose 2022 m. kilo 11,3 proc. mažiau gaisrų nei 2021 m. Čia užgesintas 2291 gaisras, t. y. 27,2 proc. bendro gaisrų skaičiaus. Užpernai gyvenamosios paskirties pastatuose užgesinti 2582 gaisrai.

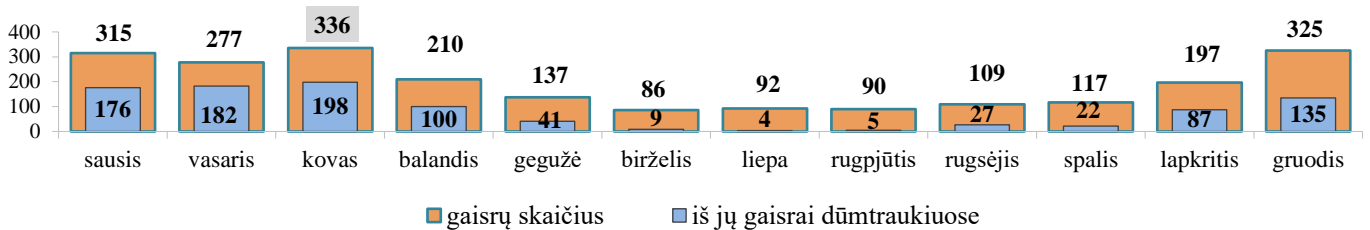
Daugiausia gaisrų kilo neinspektuojamuose daugiabučiuose ir individualiuose gyvenamuosiuose namuose (2507).

Gaisrų skaičius gyvenamosios paskirties pastatuose



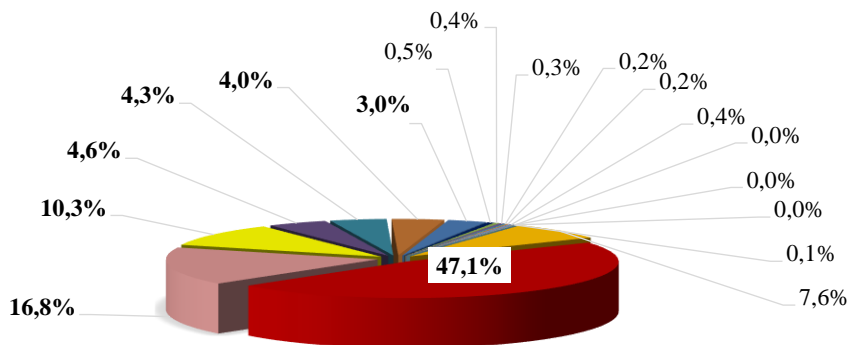
Gyvenamosios paskirties pastatuose dažniausiai degė butai, virtuvės, rūšiai, pusrūšiai, katilinės, kambariai, balkonai, lodžijos, palėpės ir mansardos, laiptinės, stogai, liftų šachtos, koridoriai. Juose – dūmtraukiai (2022 m. dūmtraukiuose kilo 986 gaisrai, 2021 m. – 1094), elektros instaliacija, elektros būtiniai prietaisai, lovos ir čiužiniai, krosnys, kietojo ar skystojo kuro katilai, krosnelės, židiniai, įvairios atliekos ir šiukšlės, įvadiniai elektros skydai, elektros paskirstymo skydeliai, viryklės ir kt.

Gyvenamosios paskirties pastatų gaisrai pagal mėnesius



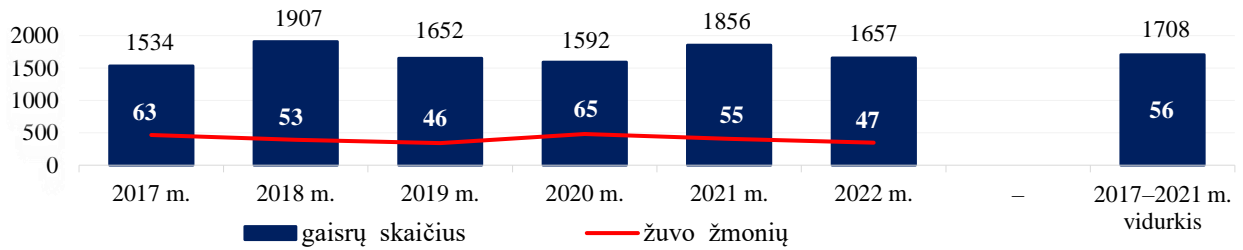
Pagrindinės šių gaisrų priežastys – krosnių, židinių bei dūmtraukių įrengimo ir jų eksploatavimo reikalavimų pažeidimai bei gedimai (47,1 proc.), elektros įrenginių, prietaisų, elektros instaliacijos gedimai (16,8 proc.), neatsargus žmonių elgesys su ugnimi (10,3 proc.), neatsargus rūkymas (4,6 proc.), pašalinis ugnies šaltinis (4,3 proc.), savaiminis medžiagų užsidegimas (4,0 proc.), tyčinė žmonių veika (padegimai) (3,0 proc.).

Gaisrų priežastys gyvenamosios paskirties pastatuose

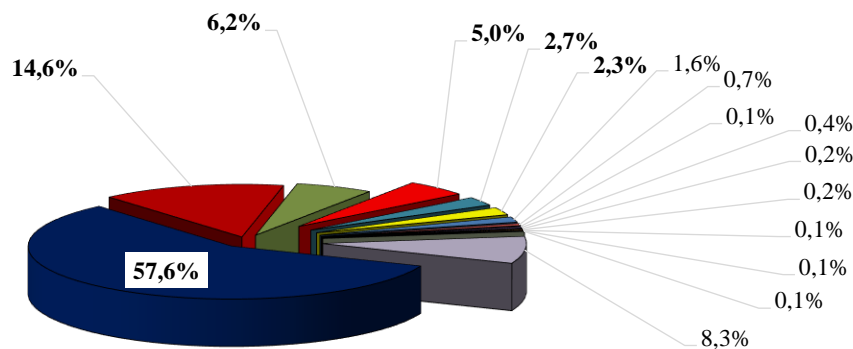


- Krosnių, židinių bei dūmtraukių įrengimo ir ekspl. reikalavimų pažeidimai bei gedimai - 1080 (47,1 proc.)
- Elektros įrenginių, prietaisų, elektros instaliacijos gedimai - 384 (16,8 proc.)
- Neatsargus žmonių elgesys su ugnimi - 236 (10,3 proc.)
- Neatsargus rūkymas - 105 (4,6 proc.)
- Pašalinis ugnies šaltinis - 99 (4,3 proc.)
- Savaiminis medžiagų užsidegimas - 92 (4,0 proc.)
- Tyčinė žmonių veika (padegimai) - 68 (3,0 proc.)
- Žaibo išškrova - 12 (0,5 proc.)
- Dujų, žibalinių, benzininių įrenginių, prietaisų gedimai - 10 (0,4 proc.)
- Priešgaisrinės saugos taisyklių pažeidimai atliekant ugnies, suvirinimo darbus - 8 (0,3 proc.)
- Dujų, žibalinių, benzininių įrenginių, prietaisų eksploatavimo pažeidimai - 5 (0,2 proc.)
- Elektros įrangos įrengimo ir eksploatavimo taisyklių pažeidimai - 4 (0,2 proc.)
- Vaikų išdykavimas su ugnimi - 9 (0,4 proc.)
- Įvykis tiriamas - 1 (0,0 proc.)
- Pirotechnikos gaminių naudojimo reikalavimų pažeidimai - 1 (0,0 proc.)
- Transporto priemonių elektros instaliacijos gedimai - 1 (0,0 proc.)
- Gamybinių įrenginių gedimas technologinio proceso metu - 2 (0,1 proc.)
- Kitos priežastys - 174 (7,6 proc.)

Gaisrų skaičius individualiuosiuose gyvenamuosiuose namuose

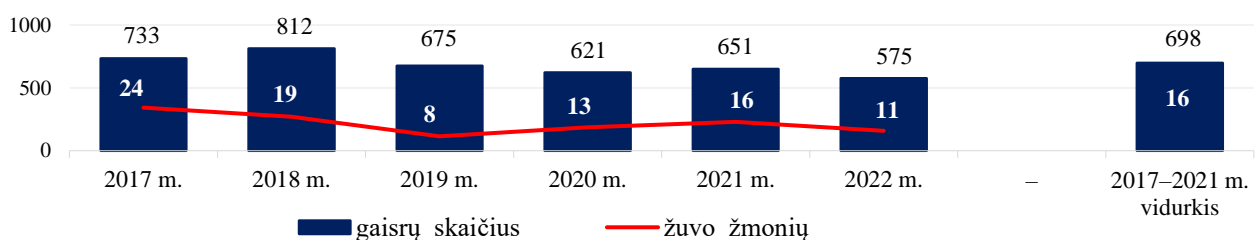


Gaisrų priežastys individualiuosiuose gyvenamuosiuose namuose (2022 m.)

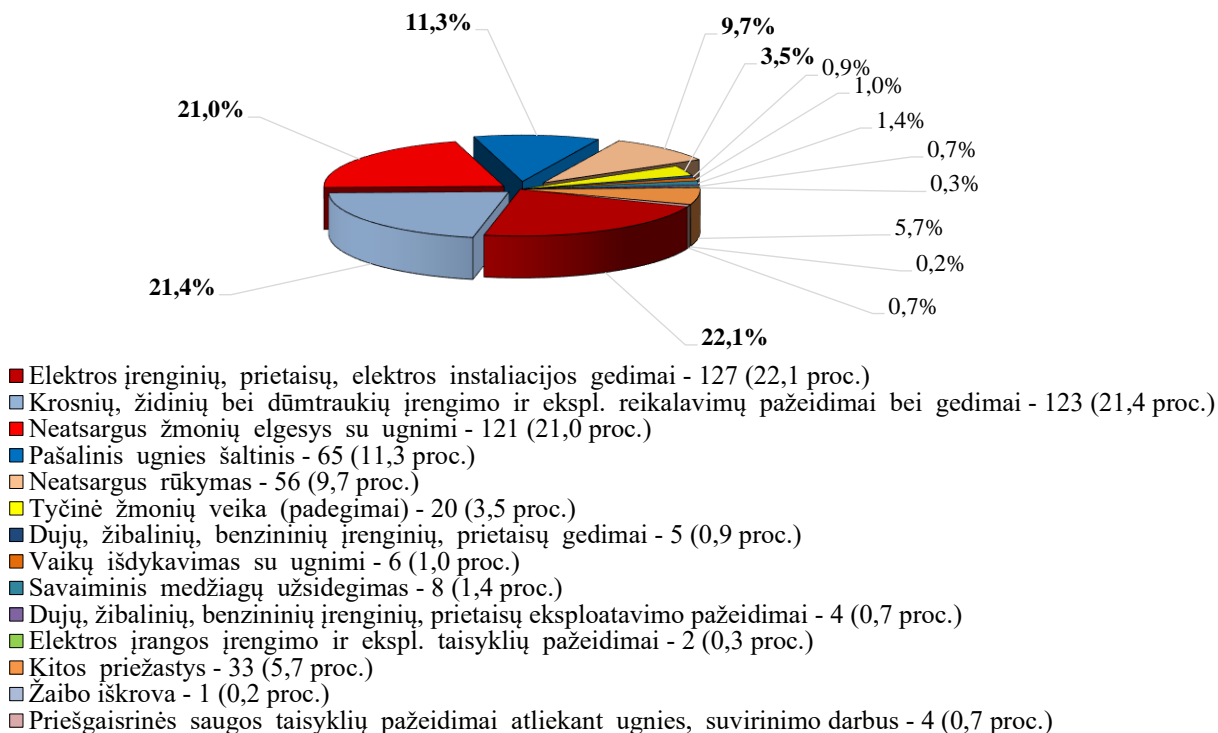


- Krosnių, židinių bei dūmtraukių įrengimo ir ekspl. reikalavimų pažeidimai bei gedimai - 954 (57,6 proc.)
- Elektros įrenginių, prietaisų, elektros instaliacijos gedimai - 242 (14,6 proc.)
- Neatsargus žmonių elgesys su ugnimi - 102 (6,2 proc.)
- Savaiminis medžiagų užsidegimas - 83 (5,0 proc.)
- Neatsargus rūkymas - 44 (2,7 proc.)
- Tyčinė žmonių veika (padegimai) - 38 (2,3 proc.)
- Pašalinis ugnies šaltinis - 27 (1,6 proc.)
- Žaibo iškrova - 11 (0,7 proc.)
- Elektros įrangos įrengimo ir ekspl. taisyklių pažeidimai - 2 (0,1 proc.)
- Dujų, žibalinių, benzininių įrenginių, prietaisų eksploatavimo pažeidimai bei gedimai - 6 (0,4 proc.)
- Vaikų išdykavimas su ugnimi - 3 (0,2 proc.)
- Priešgaisrinės saugos taisyklių pažeidimai atliekant ugnies, suvirinimo darbus - 4 (0,2 proc.)
- Įvykis tiriamas - 1 (0,1 proc.)
- Gamybinių įrenginių gedimas technologinio proceso metu - 2 (0,1 proc.)
- Pirotechnikos gaminių naudojimo reikalavimų pažeidimai - 1 (0,1 proc.)
- Kitos priežastys - 137 (8,3 proc.)

Gaisrų skaičius daugiabučiuose gyvenamuosiuose namuose

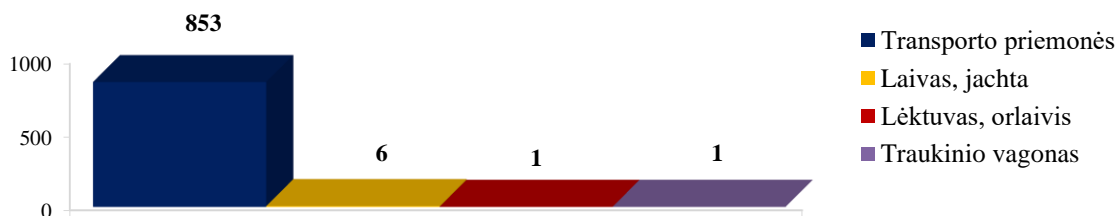


Gaisrų priežastys daugiabučiuose gyvenamuosiuose namuose (2022 m.)

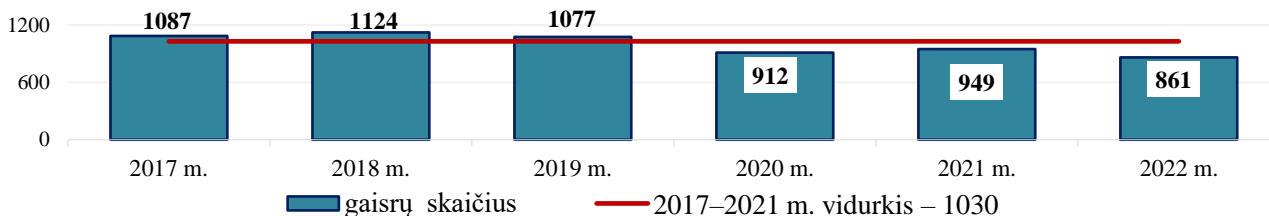


861 gaisras užregistruotas transporto priemonėse (2021 m. – 949). Jų skaičius sumažėjo 9,3 proc. ir jie sudarė 10,2 proc. visų gaisrų. 853 kartus degė transporto priemonės, 6 – laivas, jachta, 1 – lėktuvas, orlaivis, 1 – traukinio vagonas.

Gaisrai transporto priemonėse



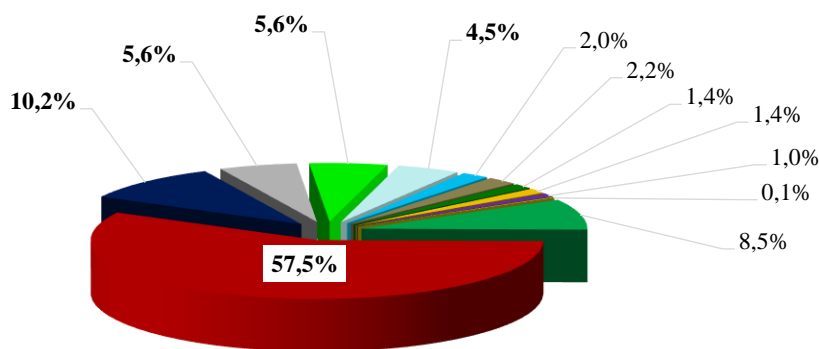
Transporto priemonių gaisrai pagal metus



Pagrindinės gaisrų priežastys – transporto priemonių elektros instaliacijos gedimai (57,5 proc.) ir transporto priemonių kuro tiekimo sistemos gedimai (5,6 proc.). Be to, užregistruoti 48 padegimai (5,6 proc.), 39 gaisrai kilo dėl pašalinio ugnies šaltinio (4,5 proc.), 12 – dėl neatsargaus žmonių elgesio su ugnimi (1,4 proc.) ir kt.

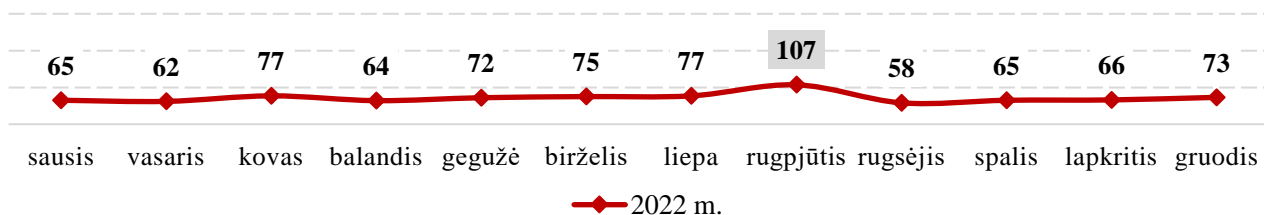
Transporto priemonių gaisrų metu buvo sunaikinta ar sugadinta 749 transporto priemonės. Didžiausią jų dalį (75 proc.) sudaro lengvieji automobiliai.

Gaisrų priežastys transporto priemonėse



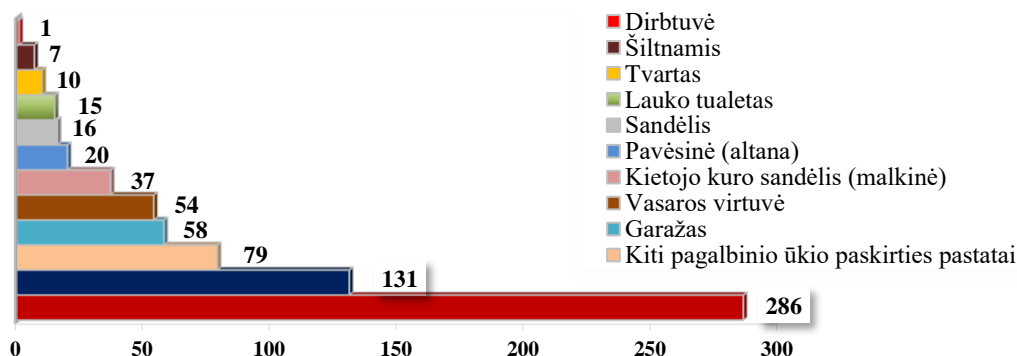
- Transporto priemonių elektros instaliacijos gedimai - 495 (57,5 proc.)
- Kiti transporto priemonių gedimai - 88 (10,2 proc.)
- Transporto priemonių kuro tiekimo sistemos gedimai - 48 (5,6 proc.)
- Tyčinė žmonių veika (padegimai) - 48 (5,6 proc.)
- Pašalinis ugnies šaltinis - 39 (4,5 proc.)
- Transporto priemonių dujų įrangos gedimai - 17 (2,0 proc.)
- Elektros įrenginių, prietaisų, elektros instaliacijos gedimai - 19 (2,2 proc.)
- Neatsargus žmonių elgesys su ugnimi - 12 (1,4 proc.)
- Priešgaisrinės saugos taisyklių pažeidimai atliekant ugnies, suvirinimo darbus - 12 (1,4 proc.)
- Eismo įvykio padariniai - 9 (1,0 proc.)
- Savaiminis medžiagų užsidegimas - 1 (0,1 proc.)
- Kitos priežastys - 73 (8,5 proc.)

Transporto priemonių gaisrai pagal mėnesius



10,1 proc. mažiau gaisrų kilo pagalbinio ūkio paskirties pastatuose, kilo 714 (2021 m. – 794), arba 8,5 proc. visų gaisrų. Dažniausiai degė ūkiniai pastatai, pirtys, kiti pagalbinio ūkio paskirties pastatai, garažai, vasaros virtuvės, kietojo kuro sandėliai (malkinės), pavėsinės, sandėliai, lauko tualetai, tvartai.

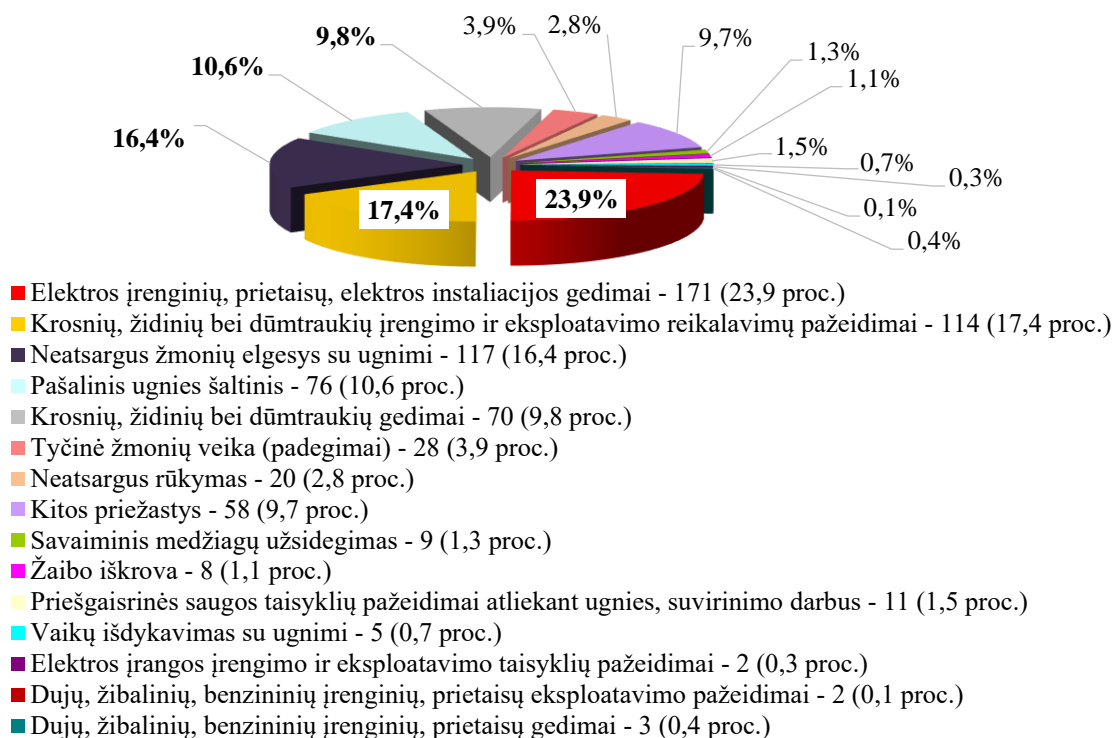
Gaisrų skaičius pagalbinio ūkio paskirties pastatuose



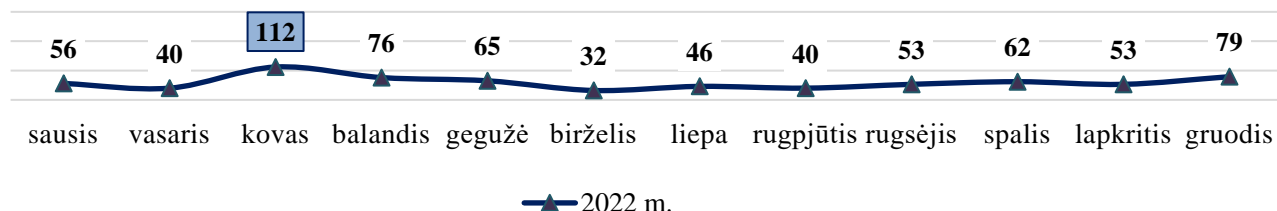
Pagrindinės šių gaisrų priežastys – krosnių, židinių bei dūmtraukių įrengimo ir eksploatavimo reikalavimų pažeidimai bei gedimai (26,0 proc.), elektros įrenginių, prietaisų, elektros instaliacijos gedimai (23,9 proc.), neatsargus žmonių elgesys su ugnimi (16,4 proc.), pašalinis ugnies šaltinis (10,6 proc.),

padegimai (3,9 proc.), neatsargus rūkymas (2,8 proc.), savaiminis medžiagų užsidegimas (1,3 proc.), žaibo išškova (1,1 proc.).

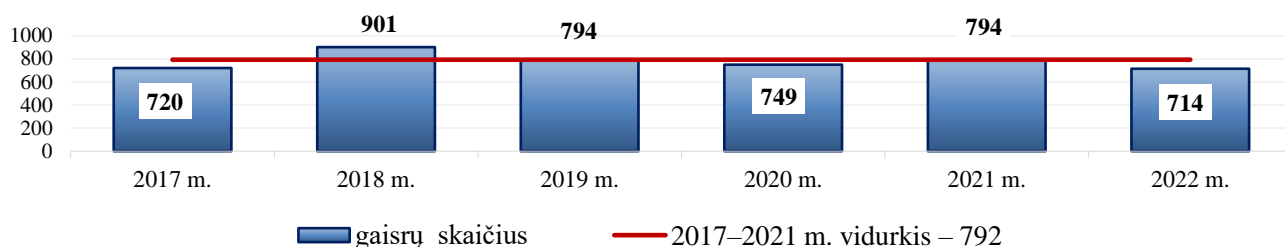
Gaisrų priežastys pagalbinio ūkio paskirties pastatuose



Pagalbinio ūkio paskirties pastatuose kilusių gaisrų skaičius pagal mėnesius

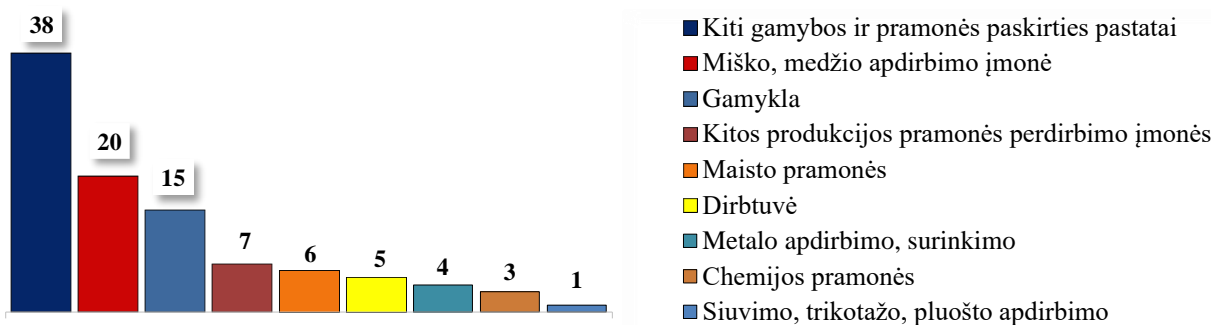


Pagalbinio ūkio paskirties pastatuose kilusių gaisrų skaičius pagal metus



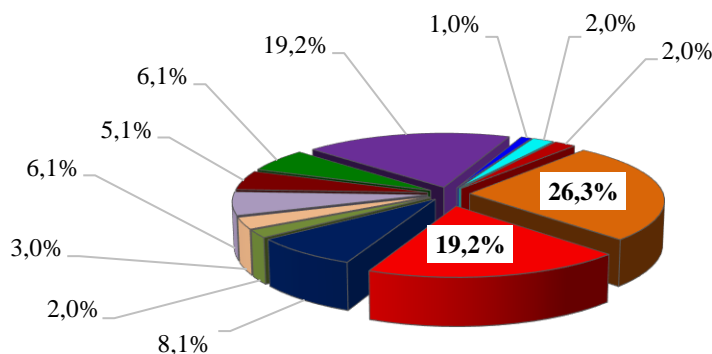
Mažiausią dalį sudarė gaisrai gamybos ir pramonės paskirties pastatuose, kuriuose kilo 99 gaisrai, arba 1,2 proc. bendro gaisrų skaičiaus. Palyginti su 2021 metais, gaisrų juose sumažėjo 10 proc. (2021 m. gamybos ir pramonės paskirties pastatuose kilo 110 gaisrų).

Gaisrų skaičius gamybos ir pramonės pastatuose



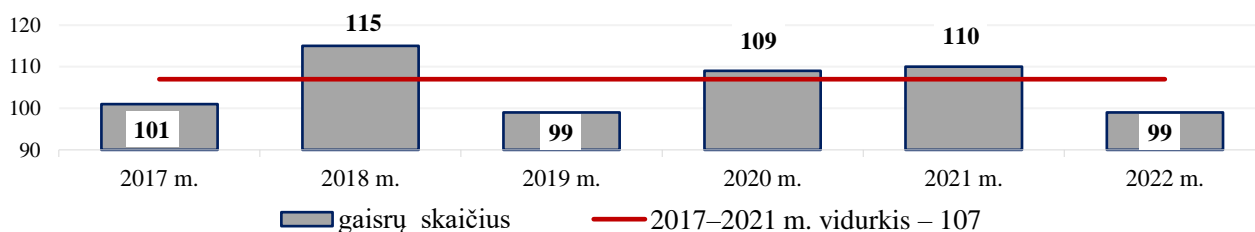
Pagrindinės jų priežastys – elektros įrenginių, prietaisų, elektros instaliacijos gedimai (23,3 proc.), gamybinių įrenginių gedimai technologinio proceso metu (19,2 proc.), krosnių, židinių bei dūmtraukių įrengimo ir eksploatavimo reikalavimų pažeidimai (8,1 proc.), priešgaisrinės saugos taisyklių pažeidimai atliekant ugnies, suvirinimo darbus (6,1 proc.), neatsargus žmonių elgesys su ugnimi (6,1 proc.), savaiminis medžiagų užsidegimas (5,1 proc.), pašalinis ugnies šaltinis (3,0 proc.), gamybinių įrenginių eksploatavimo pažeidimai technologinio proceso metu (1,0 proc.).

Gaisrų priežastys gamybos ir pramonės paskirties pastatuose



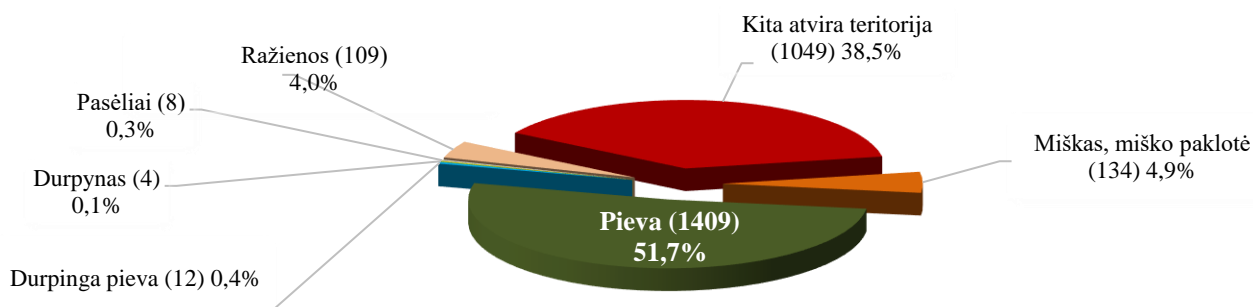
- Elektros įrenginių, prietaisų, elektros instaliacijos gedimai - 26 (23,3 proc.)
- Gamybinių įrenginių gedimas technologinio proceso metu - 19 (19,2 proc.)
- Krosnių, židinių bei dūmtraukių įrengimo ir eksploatavimo reikalavimų pažeidimai - 8 (8,1 proc.)
- Krosnių, židinių bei dūmtraukių gedimai - 2 (2,0 proc.)
- Pašalinis ugnies šaltinis - 3 (3,0 proc.)
- Priešgaisrinės saugos taisyklių pažeidimai atliekant ugnies, suvirinimo darbus - 6 (6,1 proc.)
- Savaiminis medžiagų užsidegimas - 5 (5,1 proc.)
- Neatsargus žmogaus elgesys su ugnimi - 6 (6,1 proc.)
- Kitos priežastys - 19 (19,2 proc.)
- Gamybinių įrenginių eksploatavimo pažeidimai technologinio proceso metu - 1 (1,0 proc.)
- Neatsragus rūkymas - 2 (2,0 proc.)
- Sprogimai - 2 (2,0 proc.)

Gaisrų skaičius gamybos ir pramonės pastatuose pagal metus



Atvirose teritorijose pernai kilo 2725 gaisrai (32,4 proc. visų gaisrų), išdeginusių daugiau kaip 1,39 tūkst. hektarų.

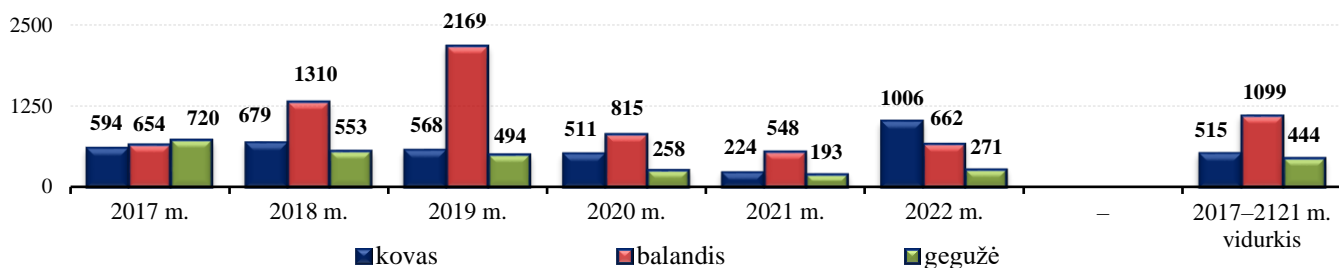
Gaisrų skaičiaus pasiskirstymas atvirose teritorijose



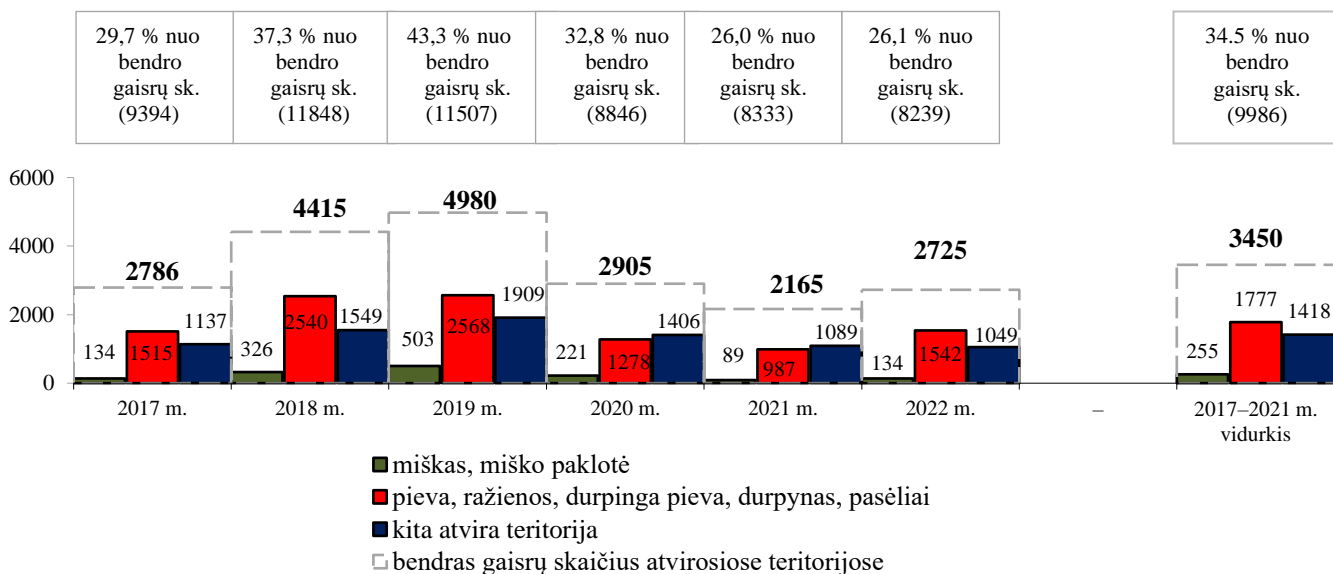
2021 m. užgesinti 2165 gaisrai atvirose teritorijose, t. y. pernai jų kilo 25,9 proc. daugiau. Pernai, palyginti su 2021 metais, pievose kilusių gaisrų skaičius padidėjo 87,4 proc. Šalies ugniagesiai gesinti miškų bei miško paklotės gaisrų vyko 134 kartus, tai yra 50,6 proc. daugiau nei 2021 m. (užpernai kilo 89 miško, miško paklotės gaisrai), 40,0 proc. sumažėjo gaisrų durpingose pievose, taip pat pasėliuose ir ražienose jų kilo mažiau. Valstybinių miškų urėdijos duomenimis, Lietuvos miškuose užregistruoti 79 miško gaisrai, išdeginę 53,24 ha ploto, kai 2021 metais – 46 gaisrai, išdeginę 11,01 ha.

Gaisrai atvirose teritorijose

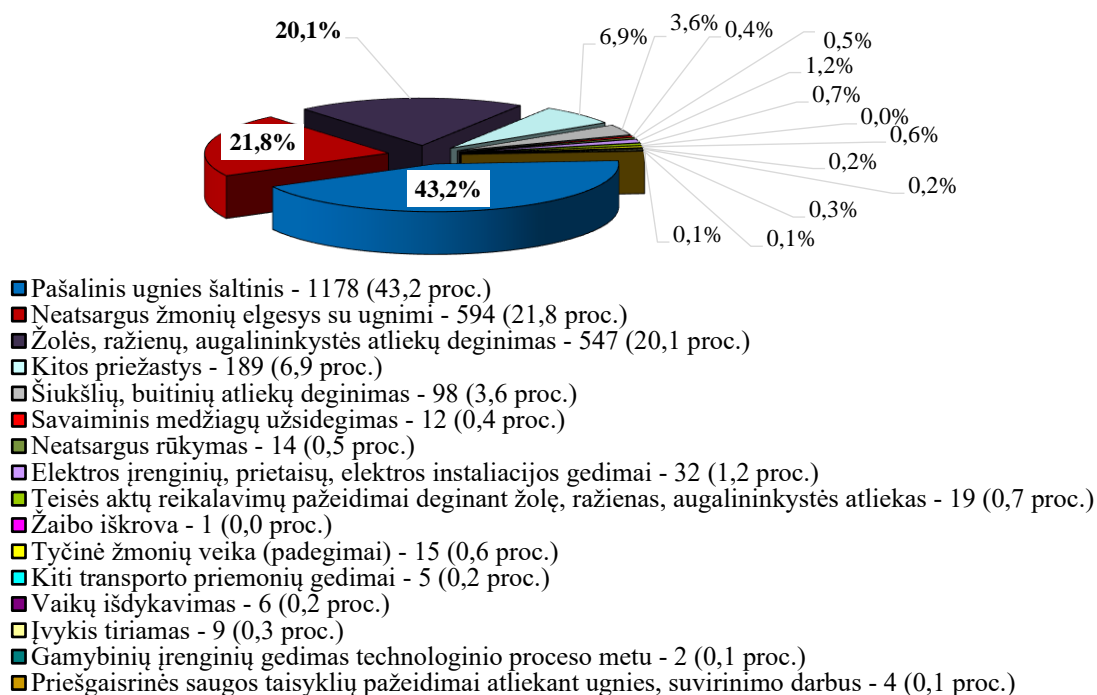
(kovo – gegužės mėnesiais)



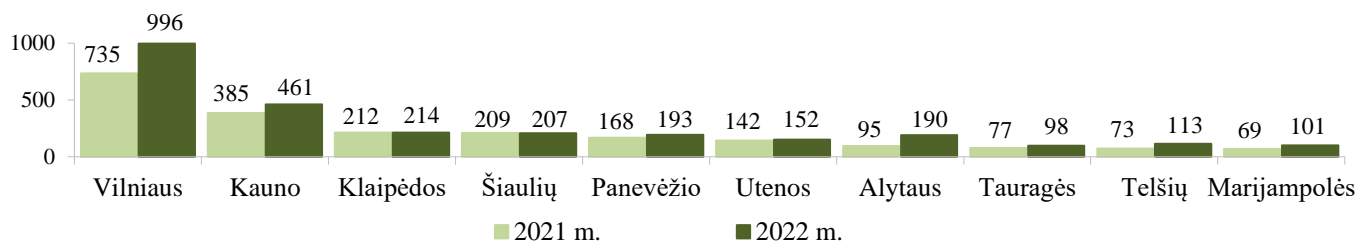
Gaisrų skaičius atvirose teritorijose



Gaisrų priežastys atvirose teritorijose

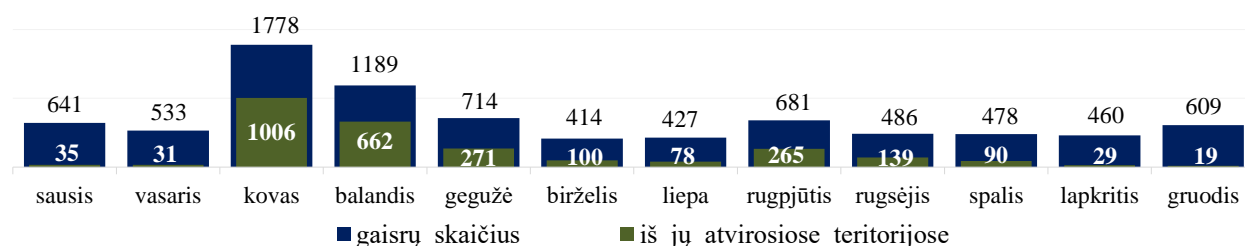


Atvirų teritorijų gaisrai pagal apskritis



Gaisrų, iš jų atvirose teritorijose skaičius pagal mėnesius

(2022 m.)



10. PAGRINDINĖS GAISRŲ PRIEŽASTYS

Pagrindinės 2022 m. kilusių gaisrų priežastys – pašalinis ugnies šaltinis (22,9 proc.), neatsargus žmonių elgesys su ugnimi (17,6 proc.), krosnių, židinių bei dūmtraukių įrengimo ir jų eksploataavimo reikalavimų pažeidimai bei gedimai (16,2 proc.), elektros įrenginių, prietaisų, elektros instaliacijos gedimai (9,8 proc.), žolės, ražienų, augalininkystės atliekų deginimas (6,9 proc.), transporto priemonių elektros instaliacijos gedimai (6,1 proc.), neatsargus rūkymas (2,1 proc.), savaiminis medžiagų užsidegimas (1,8 proc.). Be to, įregistruoti 222 padegimai (2,6 proc.), 37 gaisrai (0,4 proc.) kilo dėl vaikų išdykavimo su ugnimi, o 17 gaisrų (0,2 proc.) priežastys dar tiriamos.

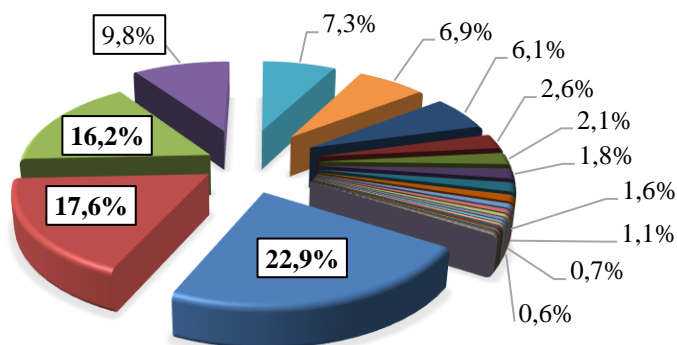
Analizuojant pagrindines gaisrų priežastis ir lyginant jas su 2021 m., pernai gaisrų skaičius išaugo: dėl žolės, ražienų, augalininkystės atliekų deginimo (56,2 proc., t. y. nuo 374 gaisrų 2021 m. iki 584 gaisrų 2022 m.), dėl pašalinio ugnies šaltinio (22,7 proc., t. y. nuo 1566 iki 1922), dėl neatsargaus

gyventojų elgesio su ugnimi (7,2 proc., t. y. nuo 1377 iki 1476), dėl gamybinių įrenginių eksploatavimo pažeidimų technologinio proceso metu (200 proc., t. y. nuo 2 iki 6), dėl transporto priemonių dujų įrangos gedimų (183,3 proc., t. y. nuo 6 iki 17), dėl teisės aktų reikalavimų pažeidimų deginant žolę, ražienas, augalininkystės atliekas (12,5 proc., t. y. nuo 24 iki 27), dėl šiukšlių, buitinių atliekų deginimo (3,9 proc., t. y. nuo 129 iki 134), dėl tyčinės žmonių veikos (padegimų) (0,5 proc., t. y. nuo 221 iki 222).

2022 m. gaisrų sumažėjo: dėl krosnių, židinių bei dūmtraukių įrengimo ir eksploatavimo reikalavimų pažeidimų (-12,5 proc., t. y. nuo 1240 gaisrų 2021 m. iki 1085 gaisrų 2022 m.), **dėl krosnių, židinių bei dūmtraukių gedimų** (-5,1 proc., t. y. nuo 295 iki 280), **dėl savaiminio medžiagų užsidegimo** (-37,2 proc., t. y. nuo 242 iki 152), **dėl elektros įrenginių, prietaisų elektros instaliacijos gedimų** (-9,6 proc., t. y. nuo 908 iki 821), **dėl transporto priemonių elektros instaliacijos gedimų** (-14,3 proc., t. y. nuo 603 iki 517), **dėl kitų transporto priemonių gedimų** (-35,8 proc., t. y. nuo 148 iki 95), **dėl neatsargaus rūkymo** (-11,2 proc., t. y. nuo 197 iki 175), dėl dujų, žibalinų, benzininių įrenginių, prietaisų gedimų (-56,8 proc., t. y. nuo 37 iki 16), dėl elektros įrangos įrengimo ir eksploatavimo taisyklių pažeidimų (-50,0 proc., t. y. nuo 28 iki 14), dėl žaibo iškvos (-32,4 proc., t. y. nuo 37 iki 25), dėl gamybinių įrenginių gedimų technologinio proceso metu (-19,5 proc., t. y. nuo 41 iki 33), dėl transporto priemonių kuro tiekimo sistemos gedimų (-15,8 proc., t. y. nuo 57 iki 48), dėl vaikų išdykavimo su ugnimi (-15,9 proc., t. y. nuo 44 gaisrų iki 37 gaisrų), dėl dujų, žibalinų, benzininių įrenginių, prietaisų eksploatavimo pažeidimų (-12,5 proc., t. y. nuo 8 gaisrų iki 7 gaisrų), dėl pirotechnikos gaminių naudojimo reikalavimų pažeidimų (-20,0 proc., t. y. nuo 5 gaisrų iki 4 gaisrų).

Gaisrų skaičius liko toks pat pernai kaip ir užpernai dėl priešgaisrinės saugos taisyklių pažeidimų atliekant ugnies, suvirinimo darbus (kilo 61 gaisras), dėl eismo įvykių padarinių (kilo 10 gaisrų), dėl sprogamų (kilo 6 gaisrai).

Gaisrų priežastys

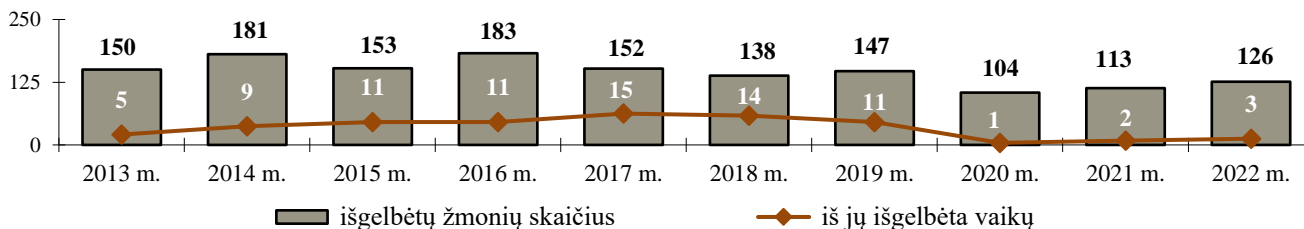


- Pašalinis ugnies šaltinis - 1922 (22,9 proc.)
- Neatsargus žmogaus elgesys - 1476 (17,6 proc.)
- Krosnių, židinių bei dūmtraukių įrengimo ir ekspl. reikalavimų pažeidimai bei gedimai - 1365 (16,2 proc.)
- Elektros įrenginių, prietaisų, elektros instaliacijos gedimai - 822 (9,8 proc.)
- Kitos priežastys - 618 (7,3 proc.)
- Žolės, ražienų, augalininkystės atliekų deginimas - 584 (6,9 proc.)
- Transporto priemonių elektros instaliacijos gedimai - 517 (6,1 proc.)
- Tyčinė žmonių veika (padegimai) - 222 (2,6 proc.)
- Neatsargus rūkymas - 175 (2,1 proc.)
- Savaiminis medžiagų užsidegimas - 152 (1,8 proc.)
- Šiukšlių, buitinių atliekų deginimas - 134 (1,6 proc.)
- Kiti transporto priemonių gedimai - 95 (1,1 proc.)
- Priešgaisrinės saugos taisyklių pažeidimai atliekant ugnies, suvirinimo darbus - 61 (0,7 proc.)
- Transporto priemonių kuro tiekimo sistemos gedimai - 48 (0,6 proc.)
- Vaikų išdykavimas - 37 (0,4 proc.)
- Gamybinių įrenginių gedimas technologinio proceso metu - 33 (0,4 proc.)
- Teisės aktų reikalavimų pažeidimai deginant žolę, ražienas, augalininkystės atliekas - 27 (0,3 proc.)
- Žaibo iškvos - 25 (0,3 proc.)
- Transporto priemonių dujų įrangos gedimai - 17 (0,2 proc.)
- Ivykis tiriamas - 17 (0,2 proc.)
- Dujų, žibalinų, benzininių įrenginių, prietaisų gedimai - 16 (0,2 proc.)
- Elektros įrangos įrengimo ir eksploatavimo taisyklių pažeidimai - 13 (0,2 proc.)
- Eismo įvykio padariniai - 10 (0,1proc.)
- Dujų, žibalinų, benzininių įrenginių, prietaisų eksploatavimo pažeidimai - 7 (0,1 proc.)
- Sprogimai - 6 (0,1 proc.)
- Gamybinių įrenginių eksploatavimo pažeidimai technologinio proceso metu - 6 (0,1 proc.)
- Pirotechnikos gaminių naudojimo reikalavimų pažeidimai - 4 (0,0 proc.)
- Gamtiniai pavojai (potvynis, viesulas ir pan.) - 1 (0,0 proc.)

11. GAISRUOSE IŠGELBĖTŲ ŽMONIŲ SKAIČIUS

2022 metais gaisrų metu ugniagesiai išgelbėjo 126 gyventojus, iš jų 3 vaikus (2021 metais – 113, iš jų 2 vaikus). Išgelbėtų žmonių skaičius pernai padidėjo 11,5 proc. Latvijos ugniagesiai gaisruose pernai išgelbėjo 369 gyventojus (2021 m. – 388), tai yra 4,9 proc. mažiau nei užpernai. Estijos ugniagesiai 2022 m. išgelbėjo 120 gyventojų (2021 m. – 86), tai yra 39,5 proc. daugiau nei užpernai.

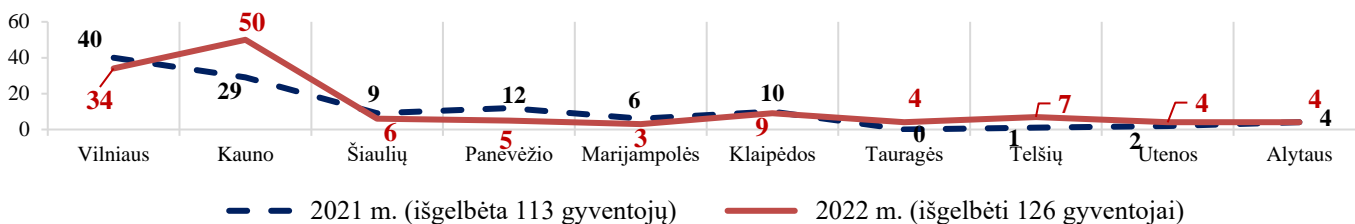
Gaisruose išgelbėtų gyventojų skaičius



Pernai 40 gyventojų buvo išgelbėta Jonavos rajone, 25 – Vilniuje, 6 – Kaune, 5 – Plungės rajone, po 4 – Alytaus (iš jų 3 vaikai), Radviliškio rajonuose ir Klaipėdoje, po 3 – Klaipėdos ir Ukmergės rajonuose.

120 žmonių (2021 m. – 106) buvo išgelbėta, kai ugniagesiai dirbo su kvėpavimo organų apsaugos aparatais (toliau – KOAA). 635 gyventojai (2021 m. – 2018), kurių gyvybei ir sveikatai grėsė pavojus, buvo evakuoti iš pavojingos gaisro zonos.

Gaisruose išgelbėtų gyventojų skaičius pagal apskritis



Spalio 31-osios vakarą, 19.36 val., gaisras kilo Jonavos rajono sav., Kulvos sen., Batėgalos kaime esančiuose senelių namuose. Atvykus ugniagesiams, atvira liepsna degė pastato siena ir prie jos priblokuota medinė terasa. Iš degančio pastato išgelbėta 40 žmonių. Dalį gyventojų, apgyvendintų antrajame pastato aukšte, teko iškelti panaudojant specialias kopėčias. GMP medikai, įtardami apsinuodijimu dūmais, 7 gyventojus išvežė į gydymo įstaigą. Gaisro metu apdegė stogo danga, išdegė 2 kambariai, aprūko visas pastato vidus. Gaisro priežastis – neatsargus žmogaus elgesys su ugnimi.

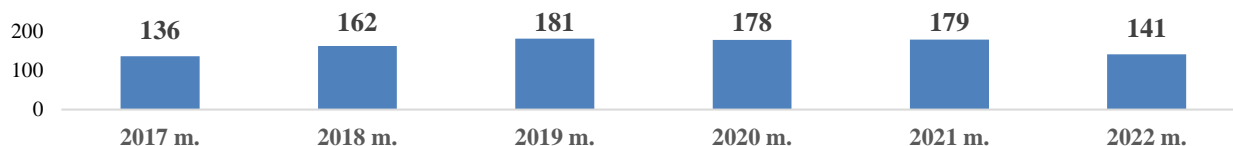
Gruodžio 3 d., 11.13 val., buvo gautas pranešimas, kad Alytuje, Žuvinto gatvėje, daugiabučio namo bute daug dūmų, o namuose yra vaikų. Atvykus ugniagesiams, pirmajame aukšte tvyrojo tiršti dūmai. Ugniagesiai iš dūmų pilno buto per balkoną iškėlė 3 vaikus. Po greitosios pagalbos medikų apžiūros du vaikai buvo nuvežti į gydymo įstaigą. Gaisro metu kambaryje sudegė eglutė, aprūko sienos ir lubos. Dūmų detektorius bute nebuvo. Gaisro priežastis – elektros įrenginių, prietaisų, elektros instaliacijos gedimai.

Liepos 17 d. naktį, 03. 35 val., Kaune, Miško gatvėje ugniagesiai gelbėtojai skubėjo gesinti degančio viešbučio. Gaisro židinys buvo rūsyje, šiluminiame mazge. Nors gaisro metu išdegė šiluminis mazgas, laimei, gaisras neįsisiautėjo ir užgeso savaime. 105 viešbučio svečiai (iš jų 6 vaikai) buvo evakuoti, žmonės nenukentėjo.

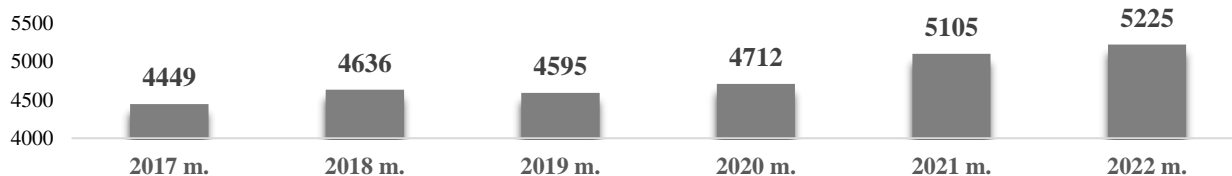
Liepos 17 d., 17.32 val., buvo gautas pranešimas, kad Klaipėdoje, Taikos prospekte esančiame prekybos centre dega elektros laidai. Atvykę ugniagesiai gelbėtojai rado atvira liepsna degančią elektros skydinę. Dėl kilusio gaisro per oro vėdinimo sistemą buvo uždūmintos kitos parduotuvės ir patalpos. Iš prekybos centro evakuota apie 120 žmonių. Gaisro metu žmonės nenukentėjo, apdegė elektros skydinė, aprūko 1 kv. m. sienos.

Pernai užregistruotas 141 melagingas (21,2 proc. mažiau nei užpernai) ir 5225 nepagrįsti iškvietai. Palyginti su 2021 metais, nepagrįstų iškvietaimų padaugėjo 2,35 proc.

Melagingų pranešimų kitimo dinamika



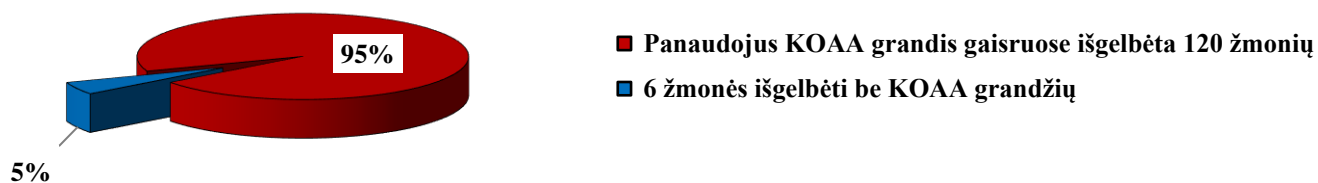
Nepagrįstų iškvietimų skaičius



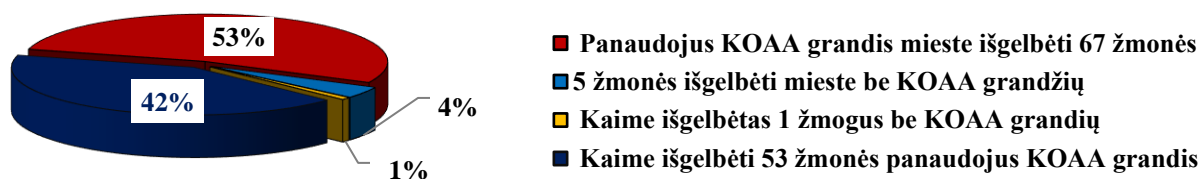
12. KVĖPAVIMO ORGANŲ APSAUGOS APARATŲ PANAUDOJIMAS

KOAA grandžių panaudojimas gelbėjant žmones

2022 m. gaisruose išgelbėti 126 žmonės

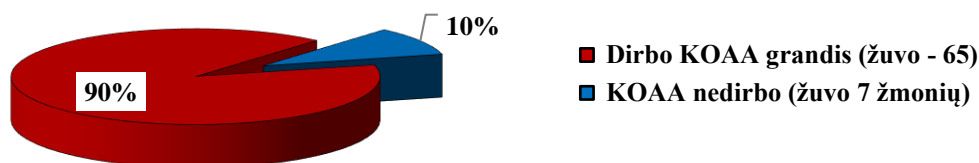


2022 m. miestuose kilusiuose gaisruose išgelbėti 72 žmonės (iš jų 5 išgelbėti nenaudojant KOAA), kaimo vietovėse – 54 (1).

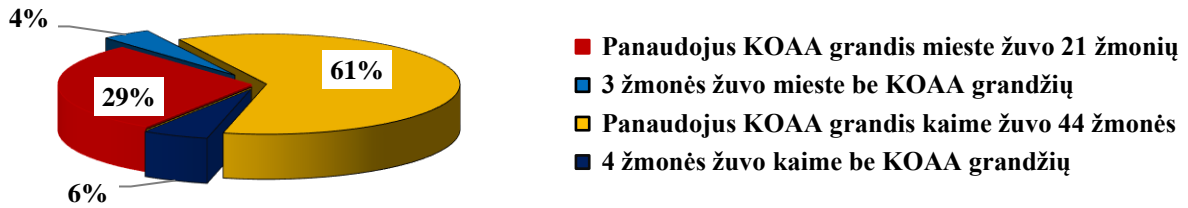


KOAA grandžių panaudojimas ieškant gaisruose žuvusių žmonių

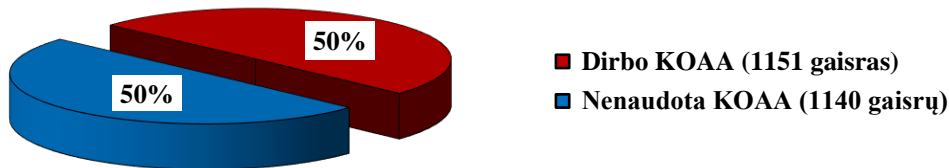
2022 m. gaisruose žuvo 72 žmonės



2022 m. miestuose kilusiuose gaisruose žuvo 24 žmonės, kaimo vietovėse – 48.



KOAA grandžių panaudojimas gaisruose gyvenamajame sektoriuje 2022 m. gyvenamajame sektoriuje kilo 2291 gaisras




13. GAISRŲ PADARINIAI

	Gaisrų padariniai	2021 m.	2022 m.	Palyginamieji duomenys, proc.
Sumažinta	gyvūnų (vnt.)	732	597	-18.44
	transporto priemonių (vnt.)	210	192	-8.57
	statinių (vnt.)	209	218	4.31
	gyvenamojo ploto (kv. m)	5304	3366	-36.54
	negyvenamojo ploto (kv. m)	11755	10356	-11.9
	pašarų (t)	3464	1944	-43.88
Sugadinta	transporto priemonių (vnt.)	766	677	-11.62
	gyvenamojo ploto (kv. m)	8567	7115	-16.95
	negyvenamojo ploto (kv. m)	18883	14490	-23.26
Išgelbėta	gyvūnų (vnt.)	3781	896	76.3
	transporto priemonių (vnt.)	172	106	-38.37
	statinių (vnt.)	705	700	-0.71

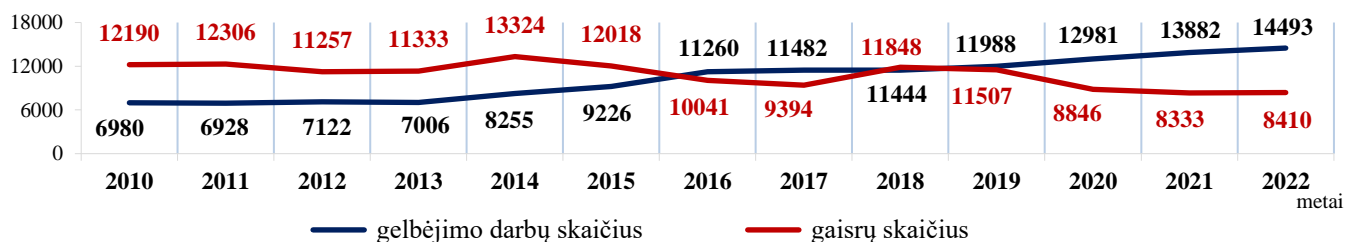
II. GELBĖJIMO DARBAI

Gaisrai pernai sudarė 37 proc., o gelbėjimo darbai – 63 proc. atliktų darbų. Analizuojant gaisrų ir atliktų gelbėjimo darbų dinamiką, galima pastebėti, kad daug metų gelbėjimo darbų skaičius buvo mažesnis nei kilusių gaisrų, tačiau nuo 2016 m., išskyrus 2018 m., gelbėjimo darbų buvo atliekama daugiau. Lyginant su 2017-2021 metų atliktų gelbėjimo darbų vidurkiu (12355), pernai jų buvo atlikta 17,3 proc. daugiau. O gaisrų pernai kilo 15,8 proc. mažiau nei penkerių metų vidurkis (9986 gaisrai).


2022 m. kilusių gaisrų ir atliktų gelbėjimo darbų skaičiaus palyginimas



Gaisrų ir gelbėjimo darbų pokyčiai

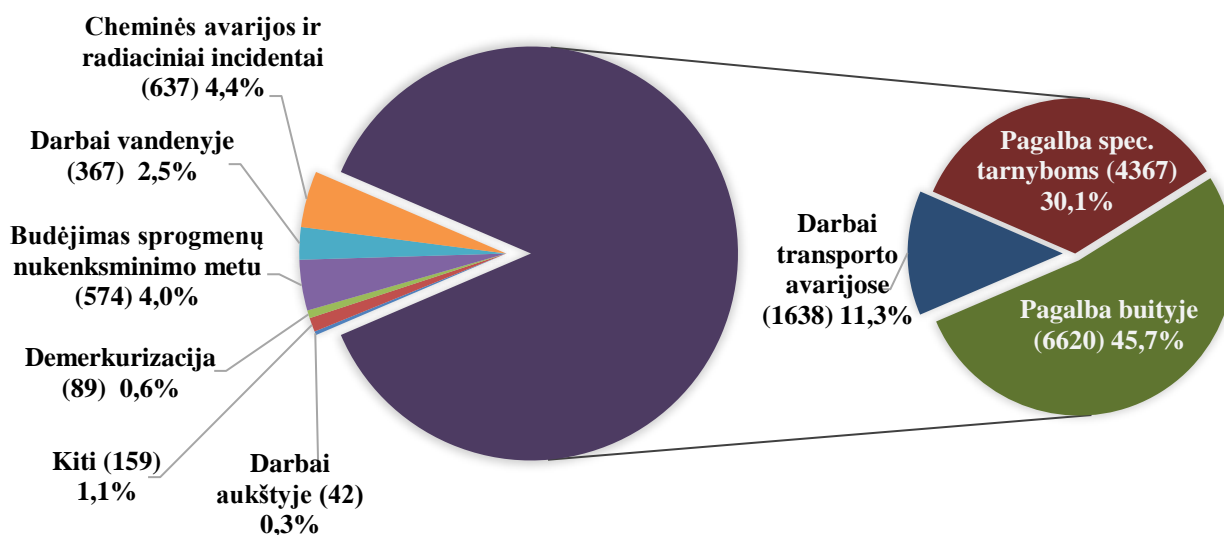


Gelbėjimo darbų skaičius mieste, kaime



Ugniagesiai pernai atliko 14493 gelbėjimo darbus. Palyginti su 2021 m., jų buvo atlikta 4,4 proc. daugiau. Latvijos ugniagesiai gelbėtojai pernai atliko 10159 gelbėjimo darbus, tai 12,7 proc. daugiau nei 2021 m., o Estijos ugniagesiai 2022 m. atliko 10062 gelbėjimo darbus (-3,4 proc. mažiau nei 2021 m.).

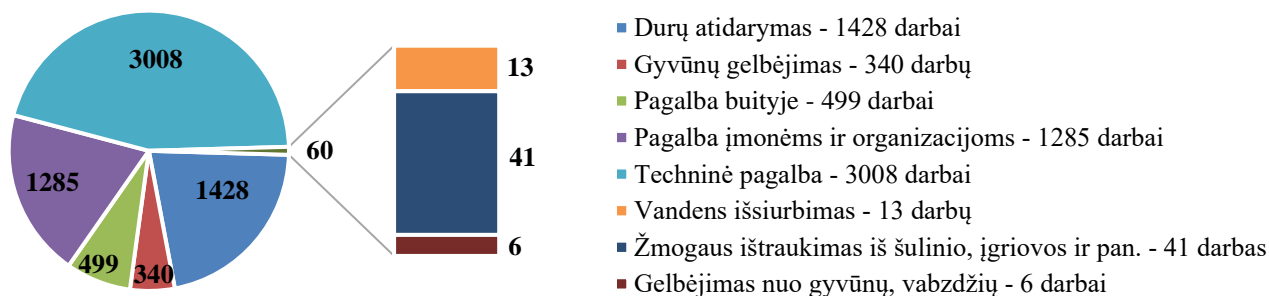
Atliktų gelbėjimo darbų klasifikacija



14. GELBĖJIMO DARBAI PAGAL KLASIFIKACIJĄ

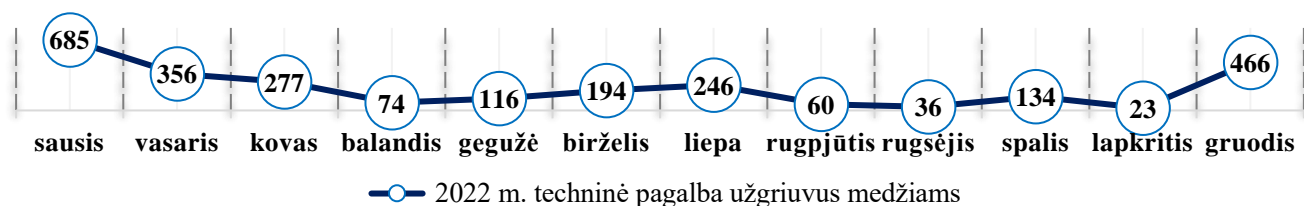
Ugniagesiai gelbėtojai 6620 kartų teikė pagalbą gyventojams buitijoje, iš jų 3008 darbai – techninė pagalba: nuo sniego ar vėjo nugriuvusių medžių, nukritusių šakų šalinimas, užklimpusių automobilių ištraukimas ir kt. 2021 m. atlikti 2789 techninės pagalbos darbai, t. y. 2022 m. šių darbų atlikta 7,9 proc. daugiau.

2022 m. pagalbos gyventojams buitijoje pasiskirstymas pagal darbus



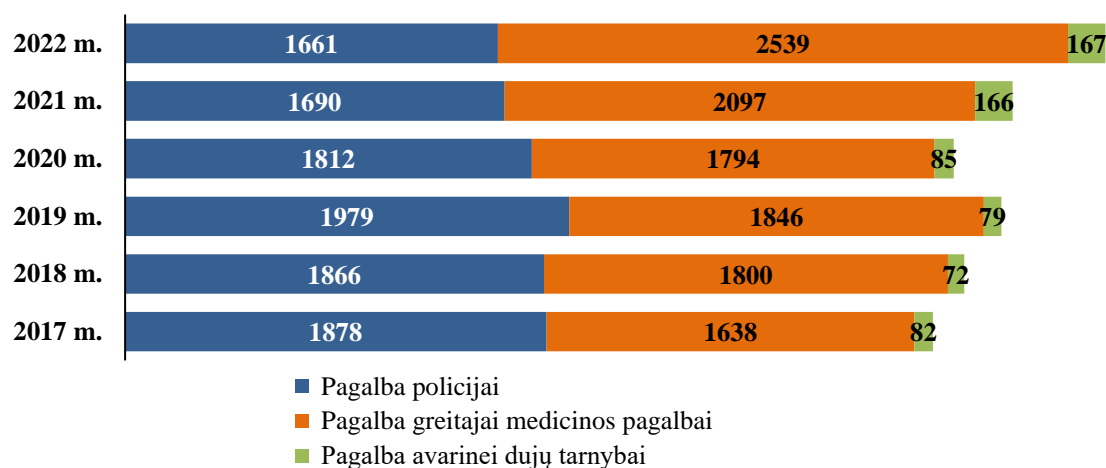
Iš techninės pagalbos darbų dažniausiai buvo atliekamas užgriuvusių medžių, nukritusių šakų šalinimas – 2667 darbai (palyginti su 2021 m., jų skaičius išaugo 10,7 proc.), ypač jų skaičius buvo išaugęs sausio (685), vasario (356) ir gruodžio (466) mėnesiais.

Užgriuvusių medžių, nukritusių šakų šalinimo darbų pasiskirstymas pagal mėnesius



4367 kartus jie talkino kitoms specialiosioms tarnyboms, iš jų 2539 darbai – pagalba greitosios medicinos pagalbos darbuotojams (pernai šių darbų atlikta 21,1 proc. daugiau nei užpernai).

Pagalbos specialiosioms tarnyboms darbų dinamika



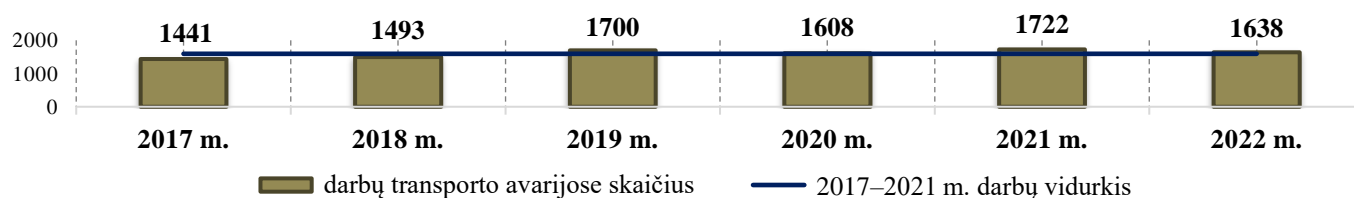
1638 kartus ugniagesiai padėjo žmonėms autoavarijose, kur, panaudoję specialiąją gelbėjimo įrangą, iš sudaužytų automobilių išlaisvino 161 nukentėjusį asmenį ir ištraukė 45 žuvusiuosius.

Lietuvos kelių policijos tarnybos duomenimis, 2022 m. eismo įvykių skaičius, palyginti su 2021 m., padidėjo 3,9 proc., tačiau žuvusiųjų eismo įvykiuose skaičius sumažėjo 18,4 proc.

Pernai, palyginus su užpernai, ugniagesiams gelbėtojams darbų transporto avarijose skaičius sumažėjo 4,9 proc.

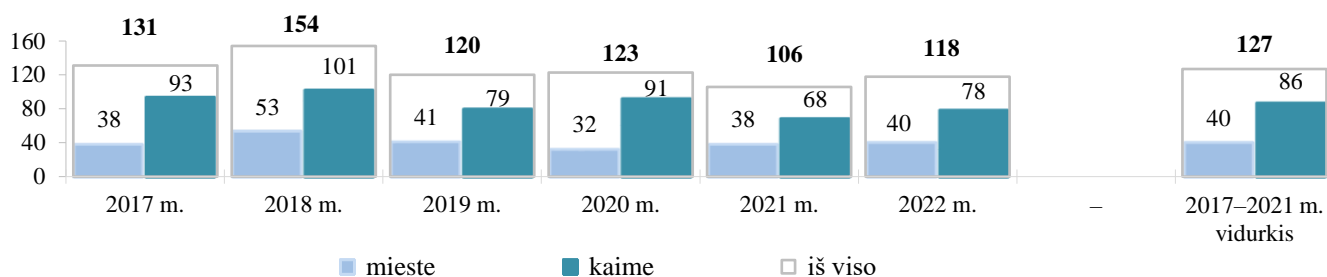
Palyginti su 2017-2021 m. darbų transporto avarijose vidurkiu (1593 darbai), pernai jų skaičius išaugo 2,8 proc.

Darbų transporto avarijose dinamika

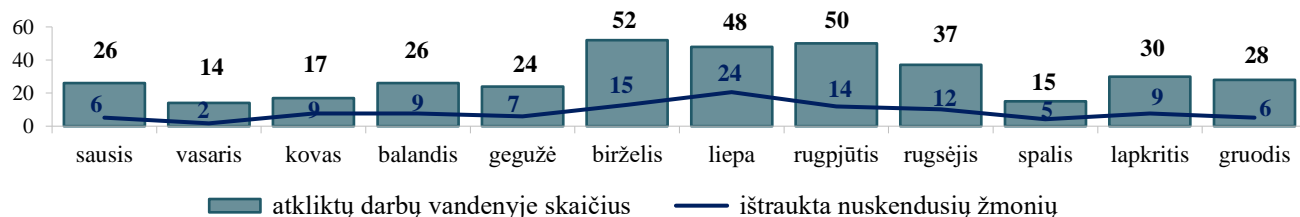


367 kartus ugniagesiams gelbėtojams teko dirbti vandenyje ar ant ledo. Šių darbų metu jie ištraukė 118 skenduolių (2021 m. – 106), iš jų 3 vaikus (3), bei išgelbėjo 40 gyventojų (38). Daugiausia žmonių šiemet nuskendo Vilniaus (21 gyventojas) Kauno (20), Panevėžio (13) ir Utenos (12) apskrityse. Vyrų iš vandens telkinių ištraukta 4,1 karto daugiau nei moterų (iš vandens telkinių ištraukta 21 moteris), nuskendusiujų amžiaus vidurkis – 54 metai.

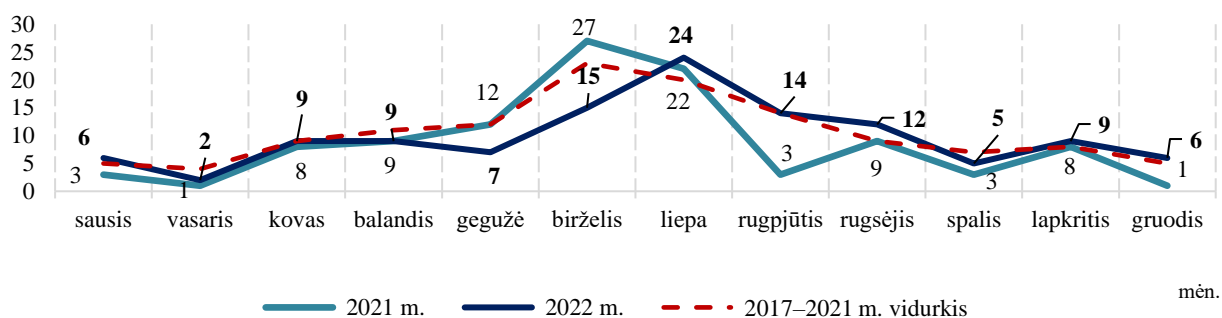
Ugniagesių gelbėtojų iš vandens ištrauktų nuskendusiu žmonių skaičius



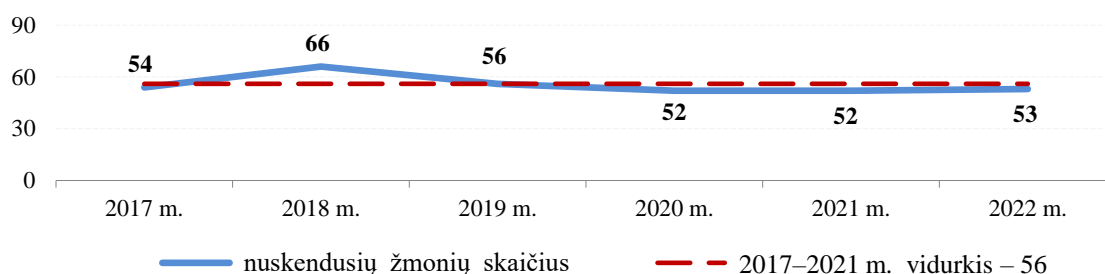
Atliktų darbų vandenyje ir ištrauktų nuskendusiu žmonių skaičius pagal mėnesius (2022 m.)



Nuskendusiu žmonių skaičius mėnesiais



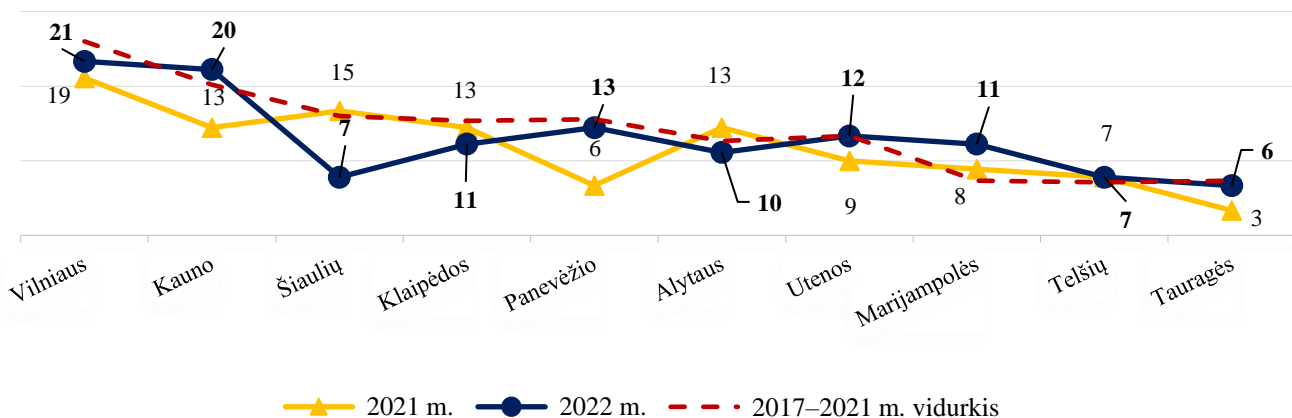
Nuskendusiu žmonių skaičius vasaros laikotarpiu (birželio-rugpjūčio mėnesiais)



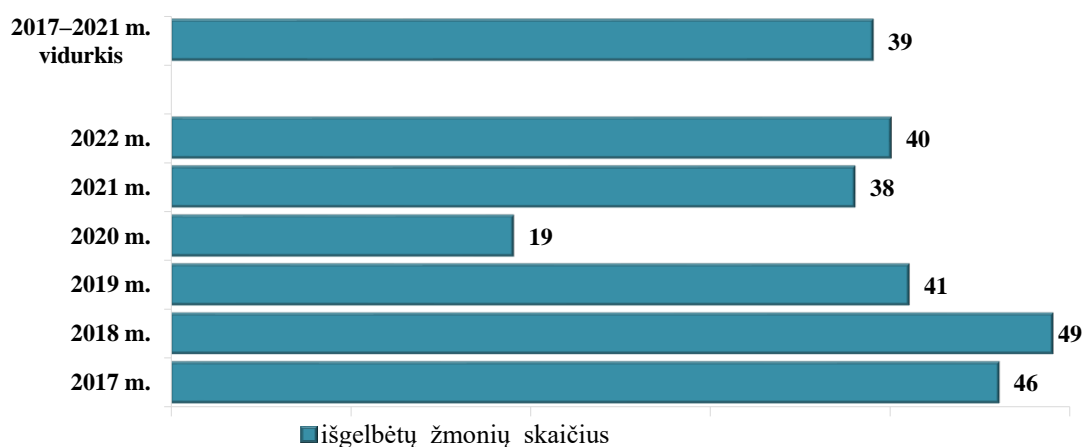
2022 m. vasarą atlikta 150 gelbėjimo darbų vandenyje, kurių metu ugniagesiai iš vandens telkinių ištraukė 53 skenduolius (iš jų 1 vaiką) bei išgelbėjo 19 gyventojų.

Siekiant sumažinti žūčių skaičių vandenyje ir propaguoti saugaus elgesio vandenyje žinias, priešgaisrinių gelbėjimo valdybų pareigūnams buvo rekomenduojama rengti saugaus elgesio vandenyje ir plaukimo mokymus vaikams.

Nuskendusių žmonių skaičius pagal apskritis

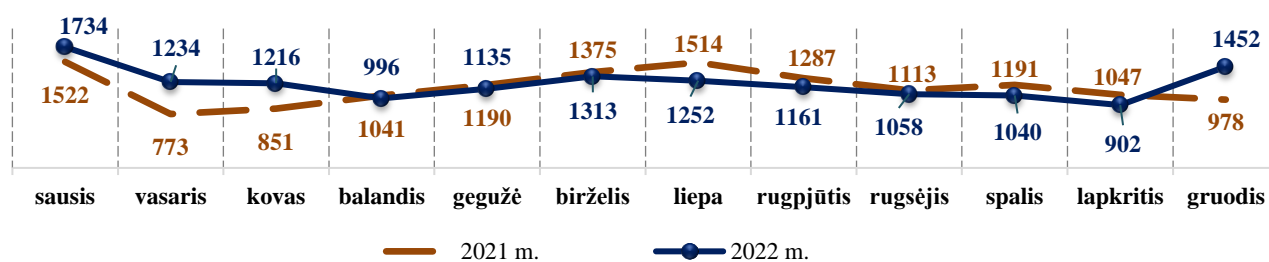


Ugniagesių gelbėtojų iš vandens išgelbėtų žmonių skaičius



Be to, ugniagesiams 89 kartus teko rinkti gyvsidabri, 637 kartus likviduoti cheminius incidentus, 574 kartus budėti nukenksminant sprogmennis, 42 kartus dirbti aukštyje bei 159 kartus atlikti kitus gelbėjimo darbus.

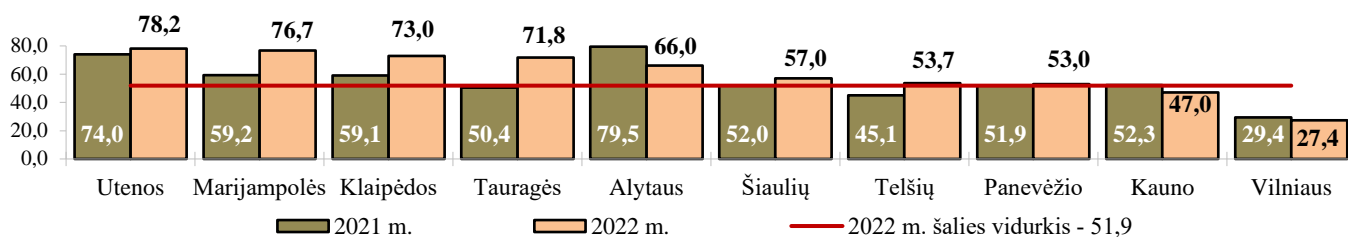
Atliktų gelbėjimo darbų skaičius pagal mėnesius



2022 m. daugiausia gelbėjimo darbų atlikta sausio (1734) ir gruodžio (1452) mėnesiais, kai buvo išaukęs pagalbos buitėje (šiais mėnesiais atlikti 1868 darbai, iš kurių 1268 darbai – techninė pagalba: užgriuvusių medžių, nukritusių šakų, sugriuvusių konstrukcijos statinių šalinimas), transporto avarijose (atlikta 319 darbų), vandenyje (54), pagalbos kitoms specialiosioms tarnyboms (772) darbų poreikis. Taip pat daugiau kaip po 1000 gelbėjimo darbų buvo atlikta vasario, kovo, gegužės, birželio, liepos, rugpjūčio, rugsėjo ir spalio mėnesiais.

10 tūkstančių Lietuvos gyventojų pernai teko 51,9 gelbėjimo darbo. Daugiausia jų teko Utenos (78,2), Marijampolės (76,7), Klaipėdos (73,0), Tauragės (71,8), Alytaus (66,0), Šiaulių (57,0), Telšių (53,7) ir Panevėžio (53,0) apskričių gyventojams.

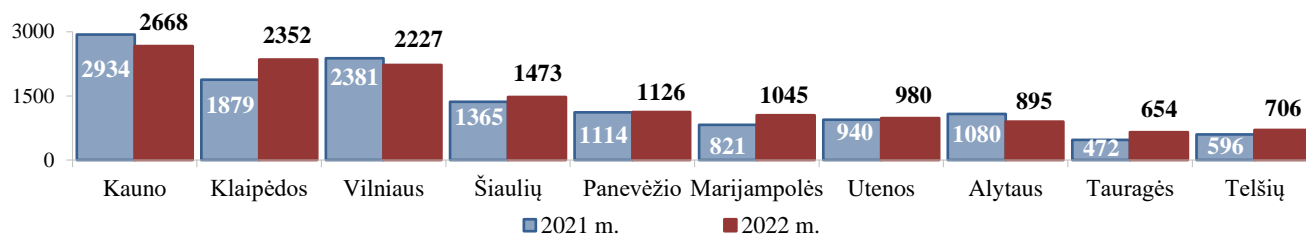
Gelbėjimo darbų skaičius apskrityse 10 000 gyventojų



Mažiau nei 2021 m. gelbėjimo darbų pernai buvo atlikta Alytaus (-17,1 proc.), Kauno (-9,1 proc.) ir Vilniaus (-6,5 proc.) apskrityse, o kitose apskrityse jų buvo atlikta daugiau. Ypač jų skaičius išaugo Rietavo (65,5 proc.) savivaldybėje bei Kretingos (59,7 proc.) ir Klaipėdos (53,4 proc.) rajonų savivaldybėse.

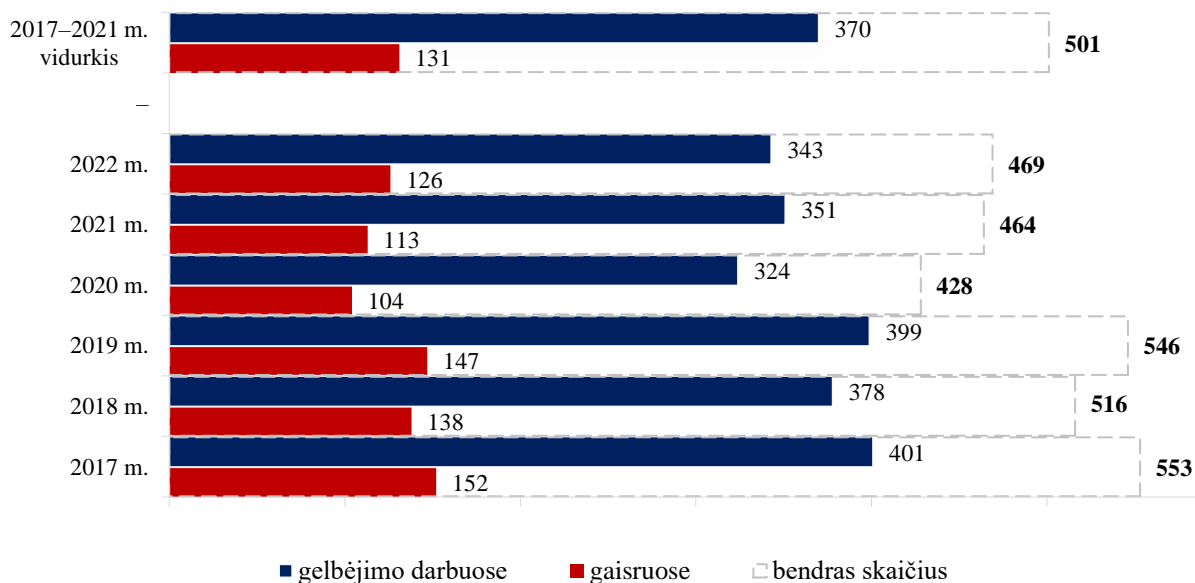
Gelbėjimo darbų skaičius apskrityse

(išskyrus PGT objektų apsaugai)



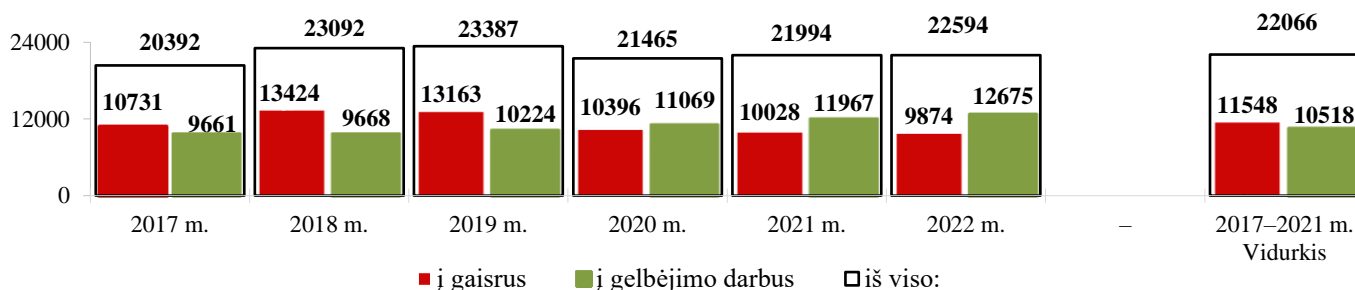
Atliekant gelbėjimo darbus, ugniagesiams pavyko išgelbėti dar 343 gyventojus (2021 m. – 351), iš jų 40 vaikų (39).

Gaisruose ir gelbėjimo darbuose išgelbėtų žmonių skaičius



Į gaisrus ir atlikti gelbėjimo darbus valstybinės priešgaisrinės gelbėjimo tarnybos padaliniai pernai vyko 22 594 kartus (9874 – į gaisrus, 12675 – į gelbėjimo darbus). Be to, pernai dar 9041 kartą pagal aliarmo signalą vyko į kitus darbus (2021 m. – 9080).

Išvykčių į gaisrus ir gelbėjimo darbus skaičius



15. VISUOMENĖS PASITIKĖJIMAS VALSTYBINE PRIEŠGAISRINE GELBĖJIMO TARNYBA

Vidaus reikalų ministerijos apklausos duomenimis, 2022 m. visuomenės pasitikėjimas Valstybine priešgaisrine gelbėjimo tarnyba **93 proc.** 2021 m. Vidaus reikalų ministerijos inicijuotos apklausos duomenimis, kurią atliko „Spinter tyrimai“, Lietuvos gyventojų pasitikėjimas valstybine priešgaisrine gelbėjimo tarnyba buvo 94 proc.

