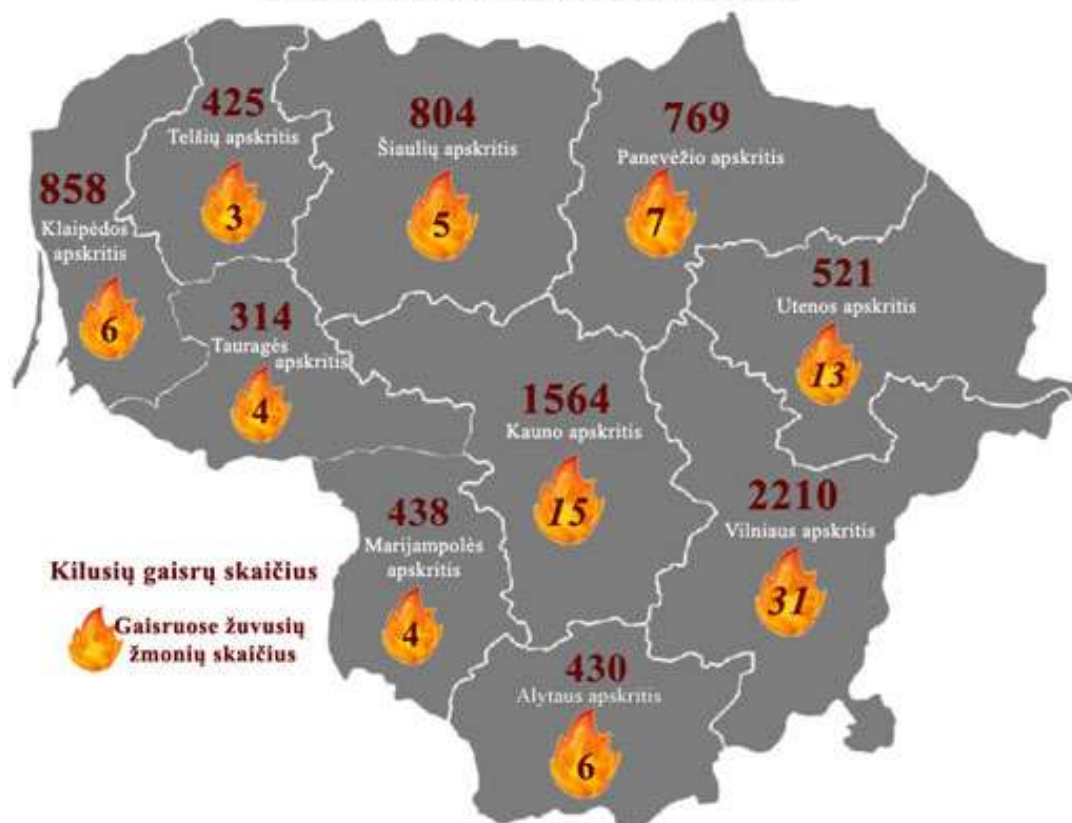


PRIEŠGAISRINĖS APSAUGOS IR GELBĖJIMO DEPARTAMENTAS
PRIE VIDAUS REIKALŲ MINISTERIJOS



2021 METŲ GAISRŲ IR GELBĖJIMO DARBŲ STATISTIKOS ANALIZĖ

2021 metais Lietuvoje kilo 8333 gaisrai



VILNIUS
2022

TURINYS

I. GAISRŲ IR JUOSE ŽUVUSIŲJŲ STATISTIKA	1 psl.
1. Gaisruose žuvusių žmonių skaičius pagal apskritis	2 psl.
2. Tragiškiausi metų gaisrai	5 psl.
3. Gaisrų ir žuvusiųjų skaičius pagal vietas	5 psl.
4. Gaisruose žuvusių ir traumotų vaikų statistika	6 psl.
5. Žmonių žūčių priežastys ir vietos	7 psl.
6. Žuvusiųjų gaisruose pasiskirstymas pagal amžių ir lytį	11 psl.
7. Žmonių žuvimo laikas	12 psl.
8. Gaisrų skaičius ir jų dinamika	15 psl.
9. Gaisrų skaičius objektuose	17 psl.
10. Pagrindinės gaisrų priežastys	24 psl.
11. Gaisruose išgelbėtų žmonių skaičius	25 psl.
12. Kvėpavimo organų apsaugos aparatų panaudojimas	27 psl.
13. Gaisrų padariniai	28 psl.
II. GELBĖJIMO DARBAI	28 psl.
14. Gelbėjimo darbai pagal klasifikaciją	29 psl.
15. Visuomenės pasitikėjimas valstybine priešgaisrine gelbėjimo tarnyba	33 psl.

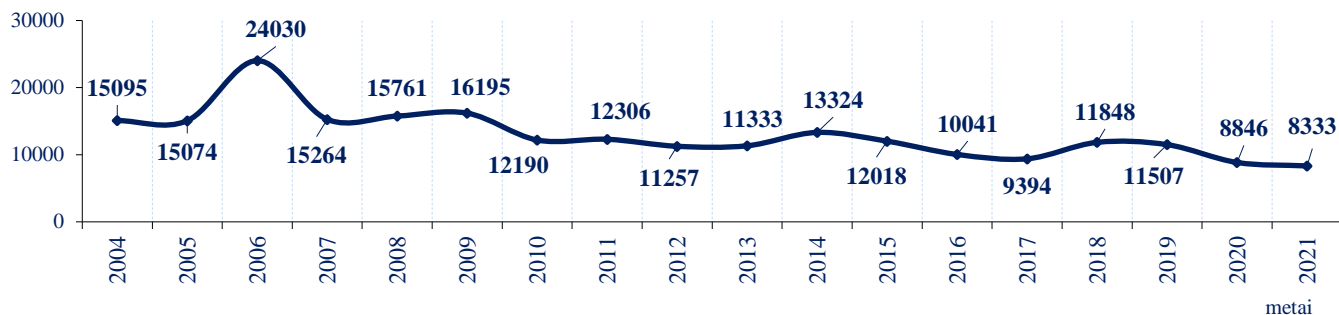
Priedai:

- Gaisrų ir gelbėjimo darbų palyginamieji duomenys
- Kilusių gaisrų svarbiausių rodiklių palyginamieji duomenys
- Priešgaisrinių gelbėjimo tarnybų atliktų gelbėjimo darbų palyginamieji duomenys
- Atliktų gelbėjimo darbų paskirstymas pagal priešgaisrines gelbėjimo pajėgas

I. GAISRŲ IR JUOSE ŽUVUSIŲ ŽMONIŲ STATISTIKA

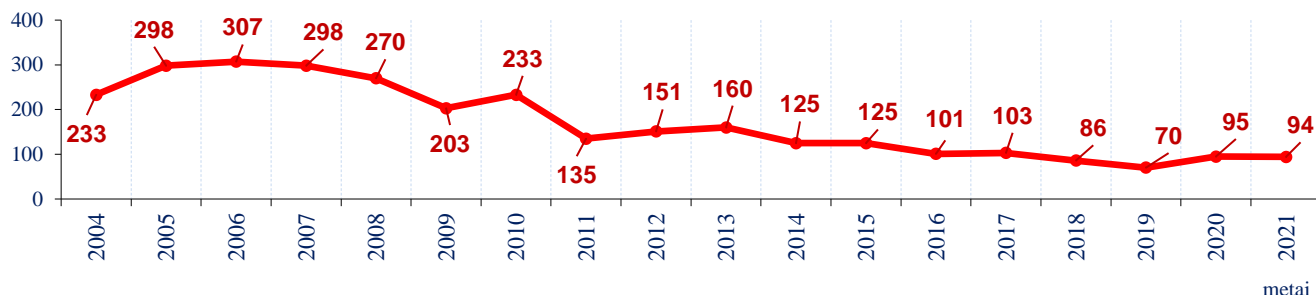
Priešgaisrinės apsaugos ir gelbėjimo departamento duomenimis, 2021 m. Lietuvoje kilo 8333 gaisrai, jų metu žuvo 90 žmonių, 4 žmonės mirė ligoninėje, o 173 gyventojai patyrė traumų. Gaisruose pernai žuvo 3 vaikai, užpernai – 2. Palyginti su 2020 m., gaisrų sumažėjo 5,8 proc. Užpernai kilo 8846 gaisrai, kuriuose žuvo 95 žmonės, o 142 gyventojai patyrė traumų. Lyginant su 2016-2020 m. vidurkiu (10327 gaisrai), 2021 m. gaisrų kilo 19,3 proc. mažiau. Tai mažiausias gaisrų skaičius per 18 metų.

Gaisrų skaičius

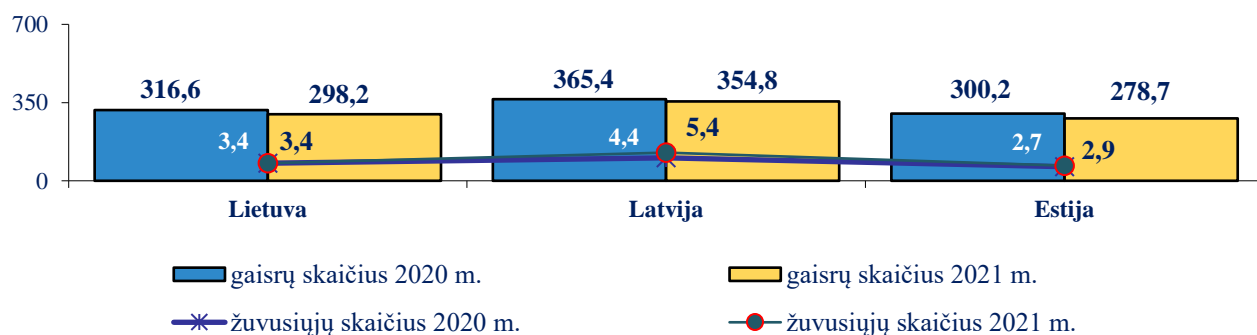


2021 m. gaisruose žuvusių žmonių skaičių lyginant su 2016-2020 m. vidurkiu (91 gaisruose žuvęs žmogus), žuvo 3,3 proc., arba 3 gyventojais, daugiau. Tačiau palyginti su 2020 m., pernai žuvo 1 gyventojų, arba 1,1 proc., mažiau.

Gaisruose žuvusių žmonių skaičius



100 000 šalies gyventojų tenka:

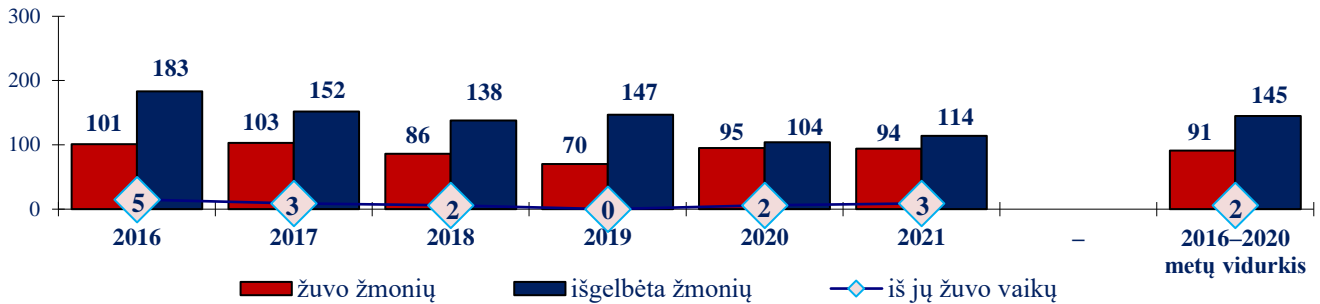


100 tūkst. Lietuvos gyventojų pernai teko **3,4** gaisruose žuvusių žmonių (**2020 m. – 3,4**). Lyginant su Latvijos ir Estijos pernai kilusių gaisrų ir juose žuvusių gyventojų statistika, Lietuvoje 100 tūkst. gyventojų gaisrų ir juose žuvusių žmonių buvo mažiau nei Latvijoje, tačiau daugiau nei Estijoje.

Pastarųjų metų tendencija – Lietuvoje žuvusiųjų skaičius nuo 2010 m., kai gaisruose žuvo 233 žmonės, sumažėjo 2 kartus.


2021 m. gaisruose išgelbėta 114 gyventojų, iš jų 2 vaikai. Palyginti su 2020 m., išgelbėta 10 gyventojų, arba 9,6 proc., daugiau. 2020 m. išgelbėta 104 gyventojai, iš jų 1 vaikas.

Gaisruose žuvusių ir išgelbėtų gyventojų skaičius



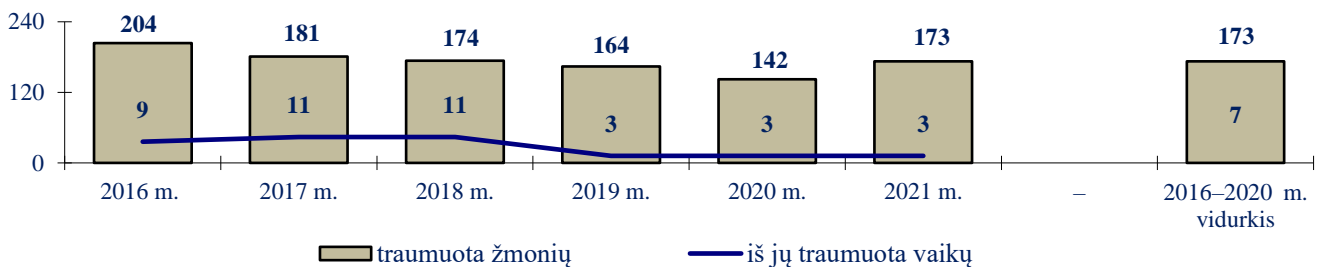
Pernai kilo 82 gaisrai, kuriuose žuvo žmonės, iš jų 6 gaisrai nusinešė po 2 žmonių gyvybes, o 2 gaisrai nusinešė po keturias žmonių gyvybes. 2020 m. žmogus žūdavo kas 101-ame gaisre.

2021 m. kas 102-ame gaisre žuvo žmogus (pagal apskritis)



Pernai 173 gyventojai gaisrų metu patyrė traumų, iš jų 3 vaikai. 2020 m. gaisruose traumų patyrė 142 gyventojai, t. y. pernai gaisruose patyrusių traumų žmonių buvo 21,8 proc. daugiau.

Gaisruose traumotų žmonių skaičius

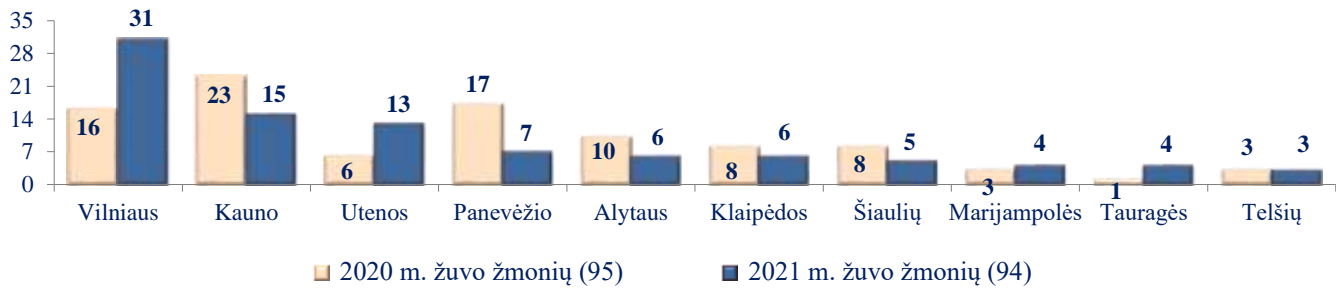


Pagrindinės gaisrų, kurių metu gyventojai patiria traumų, priežastys – neatsargus žmogaus elgesys su ugnimi, neatsargus rūkymas, elektros įrenginių, prietaisų, elektros instaliacijos gedimai, krosnių, židinių bei dūmtraukių įrengimo ir eksploatavimo reikalavimų pažeidimai bei gedimai, pašalinis ugnies šaltinis.

1. GAISRUOSE ŽUVUSIŲ ŽMONIŲ SKAIČIUS PAGAL APSKRITIS

2021 m. daugiausia žmonių žuvo Vilniaus (31 gyventojas), Kauno (15) ir Utenos (13) apskrityse, mažiausiai – Marijampolės (4), Tauragės (4) ir Telšių (3) apskrityse.

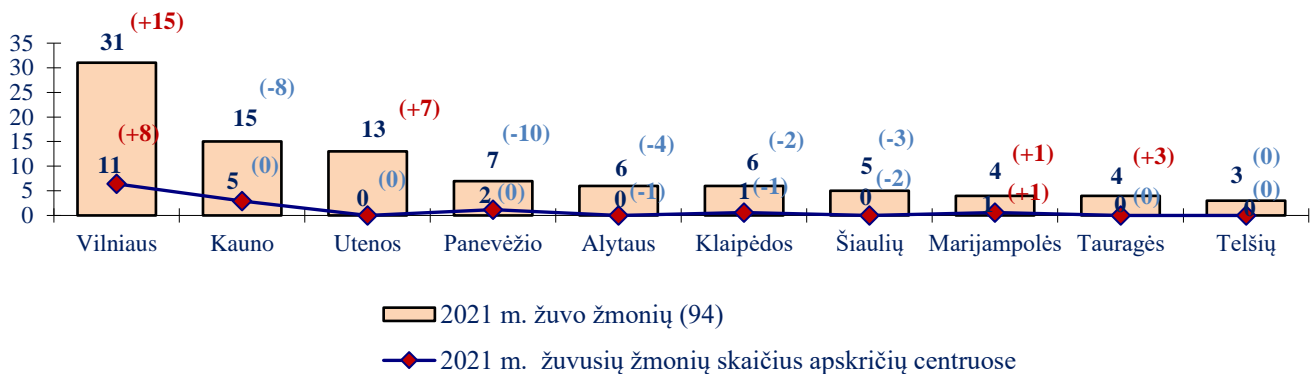
Aukų gaisruose skaičius pagal apskritis



Palyginti su 2020 m., **žuvusiųjų gaisruose skaičius išaugo Vilniaus** (žuvo 15 gyventojų, arba 94 proc., daugiau), **Utenos** (žuvo 7 gyventojais, arba 117 proc., daugiau), **Tauragės** (žuvo 3 gyventojais, arba 300 proc., daugiau) ir **Marijampolės** (žuvo 1 gyventojau, arba 33 proc., daugiau) apskrityse.

Tačiau Kauno (8 gyventojais), Panevėžio (10), Alytaus (4), Klaipėdos (2) ir Šiaulių (3) apskrityse žuvusiųjų buvo mažiau.

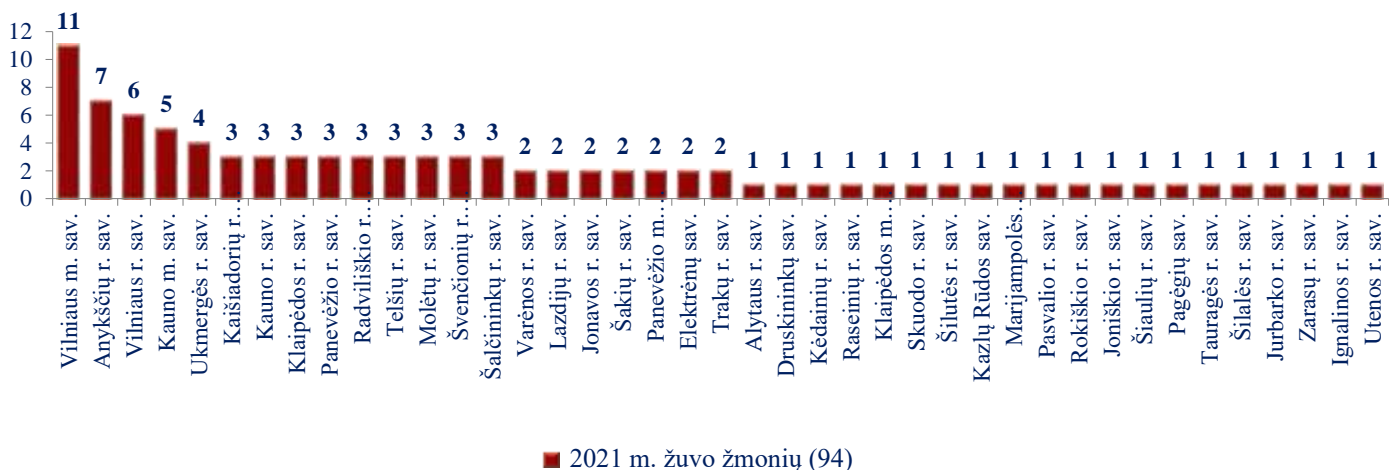
Aukų skaičius apskrityse, palyginti su 2020 metais



Lyginant apskričių centruose gaisruose žuvusių skaičius, išsiskiria Vilniaus miestas, kuriame pernai žuvo 8 gyventojais daugiau nei užpernai.

Vilniaus m. savivaldybėje gaisruose žuvo vienuolika žmonių, 7 – Anykščių rajono savivaldybėje, 6 – Vilniaus r. savivaldybėje, 5 – Kauno mieste, 4 – Ukmergės rajono savivaldybėje, po 3 – Kaišiadorių, Kauno, Klaipėdos, Panevėžio, Radviliškio, Telšių, Molėtų, Švenčionių ir Šalčininkų rajonų savivaldybėse.

Aukų gaisruose skaičius pagal savivaldybes



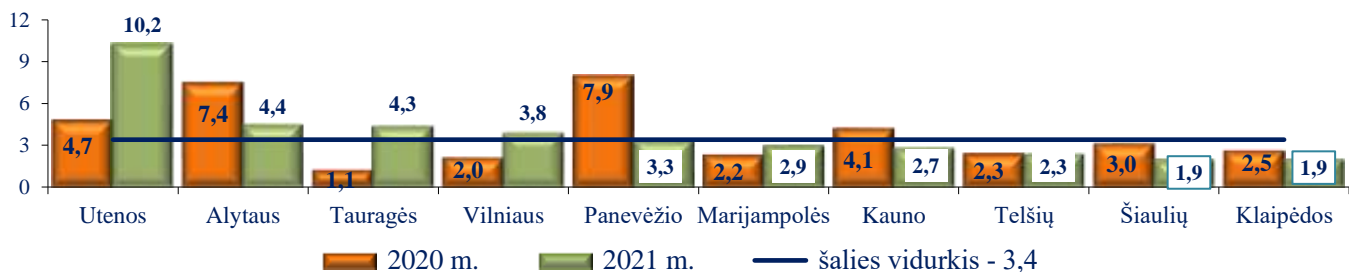
Žūčių gaisruose pavyko išvengti Prienų, Birštono, Palangos, Kretingos, Neringos, Kalvarijos, Vilkaviškio, Biržų, Kupiškio, Šiaulių, Akmenės, Kelmės, Pakruojo, Rietavo, Mažeikių, Plungės, Visagino, Širvintų savivaldybėse.

Žuvusiųjų skaičius, palyginti su 2020 m., ypač padidėjo:

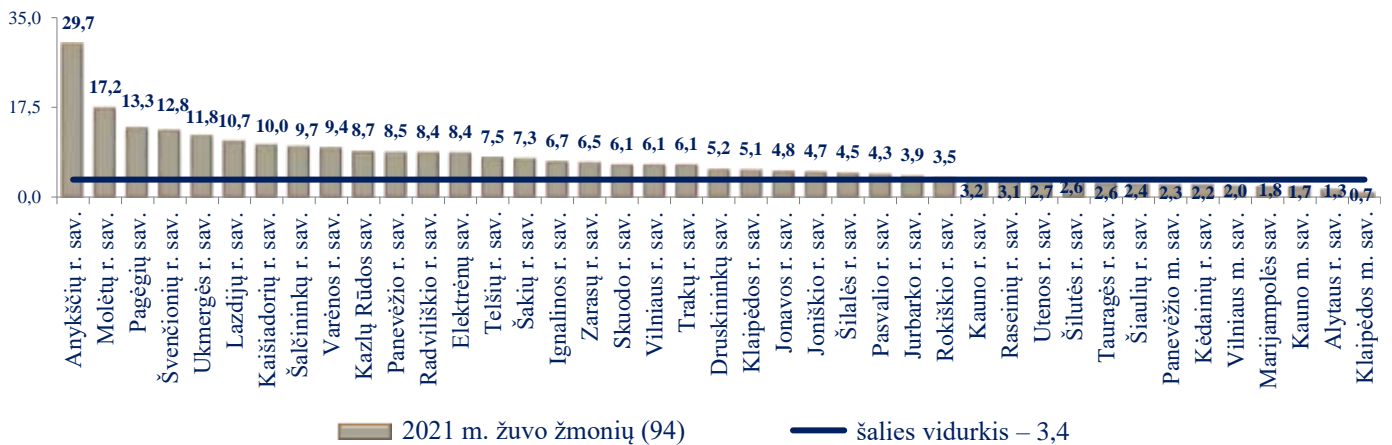
- Vilniaus m. sav. – nuo 3 iki 11;
- Anykščių r. sav. – nuo 3 iki 7;
- Vilniaus r. sav. – nuo 3 iki 6;
- Ukmergės r. sav. – 1 nuo iki 4;
- Klaipėdos r. sav., Molėtų r. sav. – nuo 0 iki 3
- Šakių r. sav. – 0 iki 2.

Analizuojant 2021 m. žuvusių žmonių gaisruose pasiskirstymą pagal gyventojų skaičių apskrityse, pastebime, kad 100 tūkst. gyventojų pernai šalies vidurkį viršijo Utenos, Alytaus, Tauragės ir Vilniaus apskritys.

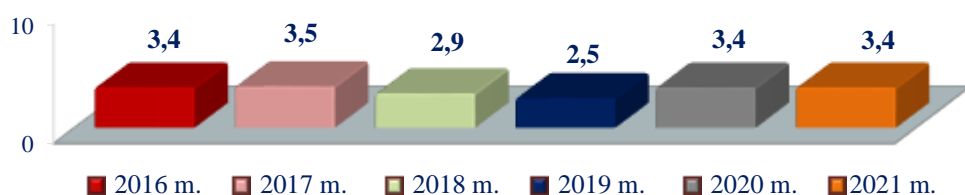
Žuvusiųjų skaičius pagal apskritis 100 000 gyventojų



Aukų gaisruose skaičius pagal savivaldybes 100 000 gyventojų



Žuvusiųjų gaisruose skaičius pagal metus 100 000 gyventojų



2. TRAGIŠKIAUSI METŲ GAISRAI

2021 m. kilo vienu gaisru daugiau nei užpernai, kuriuose žuvo ne vienas žmogus. Pernai kilo 6 gaisrai, kuriuose žuvo po 2 šalies gyventojus, o 2 gaisrai nusinešė po keturias žmonių gyvybes. Šie gaisrai paprastai kildavo dėl neatsargaus rūkymo, dėl krosnių, židinių bei dūmtraukių įrengimo ir eksploatavimo reikalavimų pažeidimų bei gedimų, dėl neatsargaus žmogaus elgesio su ugnimi, dėl elektros įrenginių, prietaisų, elektros instaliacijos gedimų.

Gaisrų skaičius, kuriuose žuvo žmonės

Metai	2012	2013	2014	2015	2016	2017	2018	2019	2020	2021
Gaisrų skaičius, kuriuose žuvo žmonės	132	135	104	108	81	93	81	65	88	82
Gaisrų skaičius, kuriuose žuvo 2 ir daugiau žmonių	18	19	17	14	16	10	5	5	7	8

Tragiškiausi praėjusių metų gaisrai, pasiglemžę po keturias žmonių gyvybes, kilo balandžio ir gruodžio mėnesiais. Šie gaisrai, kuriuose žuvo po keturis gyventojus, kilo kaimiškose vietovėse.

Gruodžio 21-osios naktį, 01.59 val., Ukmergės r., Pabaisko seniūnijoje, Antakalnio k., atvira liepsna degė mūrinis vieno aukšto pastatas. Atvykus ugniagesiams, liepsnojo buvusių dirbtuvių pastatas. Netrukus ugniagesiai iš jo išnešė du žmones be sąmonės. Medikai konstatavo jų mirtį. Po kurio laiko viduje buvo rastas dar vienas smarkiai apdegusio žmogaus kūnas. Kitą gaisro metu nukentėjusįjį medikai išvežė į ligoninę, kuris joje mirė. Gaisro priežastis – neatsargus žmogaus elgesys.



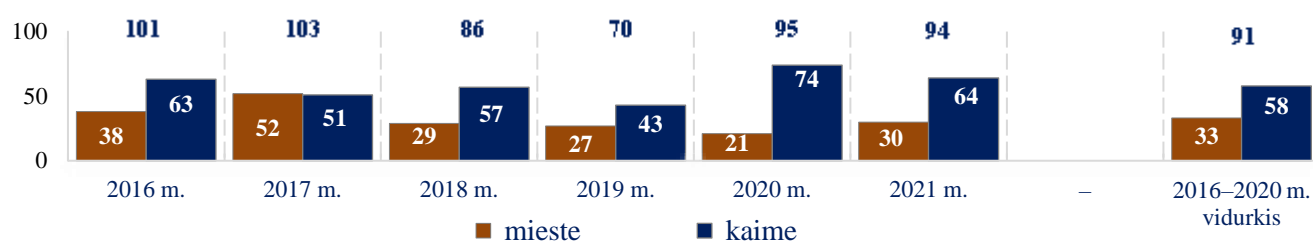
2021 m. kilo 4 gaisrai, atitinkantys ekstremaliųjų įvykių kriterijus – vasario mėnesį Kėdainių rajone, Dotnuvos seniūnijoje, degė daugiabutis gyvenamasis namas, kuris yra įtrauktas į Kultūros vertybių registrą (15.1 kriterijus), gegužės mėnesį Klaipėdos mieste medžio apdirbimo įmonėje „Klaipėdos mediena“. Drožlių gamybos pastate įvyko sproginimas ir kilo gaisras, kurio metu buvo sužaloti 8 asmenys (14.11 kriterijus), gegužės mėnesį Molėtų rajone, Čiulėnų seniūnijoje, degė Molėtų krašto muziejui priklausantis pastatas, kuris yra įtrauktas į Kultūros vertybių registrą (15.1 kriterijus) ir birželio mėnesį Mažeikių rajone, Juodeikių kaime esančioje chemijos pramonės gamykloje „ORLEN Lietuva“ gamybos padalinyje kilo gaisras (16.1 kriterijus).

2020 m. kilo 3 gaisrai, atitinkantys ekstremaliųjų įvykių kriterijus – vasario mėnesį Šiaulių rajone, Bubių seniūnijoje, degė Kurtuvėnų regioninio parko pastatas, kuris yra įtrauktas į Kultūros vertybių registrą (15.1 kriterijus), balandžio mėnesį Biržų rajone, Vabalninko seniūnijoje, atskirais židiniais išdegė 3 ha neeksploatuojamo Purvų – Guodžių durpyno (8.5 kriterijus) ir gruodžio mėnesį Plungės rajone, Šateikių seniūnijoje, degė Pliaterių dvaras, kuris yra įtrauktas į Kultūros vertybių registrą (15.1 kriterijus).

3. GAISRŲ IR ŽUVUSIŲJŲ SKAIČIUS PAGAL VIETOVES

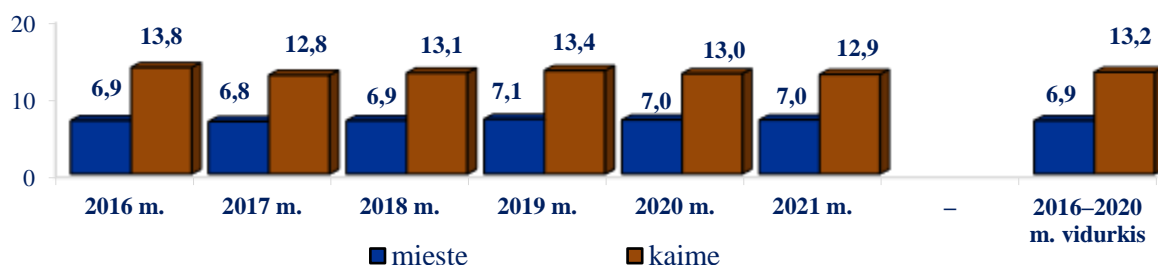
2021 m. miestuose žuvo **30 (32 proc. žuvusiųjų) gyventojų, o miesteliuose ir kaimo vietovėse – 64 (68 proc.)**. 3801 gaisras (46 proc. visų gaisrų) užgesintas miestuose, o miesteliuose ir kaimo vietovėse – 4532 (54 proc.). Remiantis penkerių metų gaisrų ir juose žuvusių žmonių statistiniais vidurkiais, gaisrų miestuose, kaip ir kaimiškose vietovėse, kyla vienodai – po 50 proc., tačiau gyventojų daugiau žūsta miesteliuose ir kaimo vietovėse – 64 proc. **2021 m. kaimo vietovėse žuvo 2,1 karto daugiau žmonių nei miestuose**. Jeigu miestuose ugnis nusinešdavo žmogaus gyvybę kas 141-ajame gaisre, tai miesteliuose ir kaimuose – kas 82-ajame. 100 tūkst. miesto gyventojų pernai teko 1,6 gaisruose žuvusių žmonių, o kaimo vietovėse – 7,0, t. y. kaimiškose vietovėse 100 tūkst. gyventojų tenka 4,4 karto daugiau žuvusiųjų nei miestuose. Beje, Statistikos departamento duomenimis, miestuose gyvena 67,1 proc. visų Lietuvos gyventojų, o kaime – 32,9 proc.

Žmonių žūtys mieste ir kaime

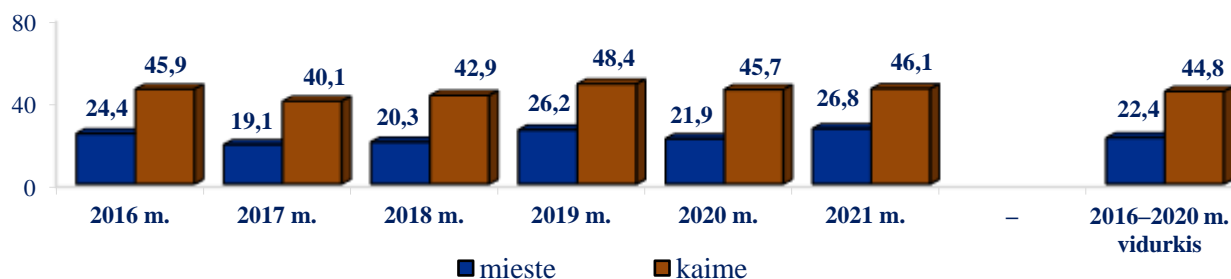


Tragiškiems padariniams didelės įtakos turi jau ne vienerius metus nesikeičiančios socialinės problemos: nedarbas, girtavimas, neatsargus rūkymas, dėl lėšų trūkumo netvarkoma šildymo įranga, neįrengiami dūmų detektoriai, pasenusi elektros instaliacija, žaibolaidžiai ir kt.

Vidutinis atvykimo į gaisrą laikas, min.



Vidutinis gaisro likvidavimo laikas, min.



4. GAISRUOSE ŽUVUSIŲ IR TRAUMUOTŲ VAIKŲ STATISTIKA

Keletą pastarųjų metų Priešgaisrinės apsaugos ir gelbėjimo departamentas gaisrų prevencijos srityje daug dėmesio skyrė jaunajai kartai. 2021 m. valstybinės priešgaisrinės gelbėjimo tarnybos pareigūnai kovo – gruodžio mėn. vykdė akciją „Būk saugus, mokiny““. Jos metu organizuoti 1109 susitikimai 498 (2020 m. – 146) šalies mokyklose, akcijoje dalyvavo 28431 mokinys (2020 m. – 5864). Akcija „Būk saugus, mokiny“ bus rengiama ir šiemet.

Statistika rodo, kad gaisruose žūstančių vaikų skaičius nuolat mažėja, kai 2015 m. žuvo šeši vaikai, 2016 m. – 5, o 2010, 2013, 2014 ir 2019 metais vaikų aukų pavyko išvengti. Deja, 2021 metais gaisruose žuvo 3 vaikai. Pernai kilo vienas gaisras, kuriame žuvo trys vaikai.

Balandžio 14-osios naktį, 01.49 val., Anykščių r., Kavarsko seniūnijoje, Budrių kaime, atvira liepsna degė dviejų aukštų gyvenamasis namas. Iki atvykstant gelbėtojams, du gyventojai jau buvo iššokę pro antrojo aukšto langus, dar vienas išėjęs iš pirmojo aukšto. Apvalšinę liepsnas gaisravietėje ugniagesiai rado 3-jų vaikų ir moters kūnus.

Remiantis gaisrų statistika, pagrindinės gaisrų, kurių metu žūsta vaikai, priežastys – krosnių, židinių bei dūmtraukių įrengimo ir eksploataavimo reikalavimų pažeidimai ir elektros įrenginių, prietaisų, elektros instaliacijos gedimai. Pernai, palyginti su 2020 metais, gaisrų dėl vaikų išdykavimo su ugnimi priežasties

skaičius sumažėjo 15,4 proc. (2021 m. kilo 44 gaisrai). 2016-2020 m. gaisrų, kilusių dėl vaikų išdykavimo su ugnimi, vidurkis – 96, t. y. pernai jų kilo 2,2 karto mažiau. **2021 m. gaisruose traumų patyrė 3 vaikai.**

Žuvusių vaikų skaičius

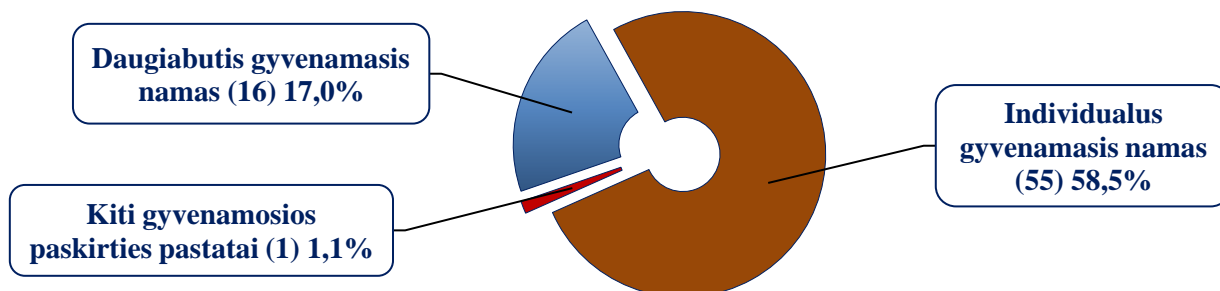
metai	2010	2011	2012	2013	2014	2015	2016	2017	2018	2019	2020	2021
Žuvo vaikų	0	2	1	0	0	6	5	3	2	0	2	3
Mergaičių	-	1	1	-	-	5	4	0	1	-	1	1
Berniukų	-	1	0	-	-	1	1	3	1	-	1	2
Mieste	-	1	0	-	-	3	3	1	2	-	-	-
Kaime	-	1	1	-	-	3	2	2	-	-	2	3
0-3 metų	-	-	1	-	-	1	4	2	1	-	-	1
4-6 metų	-	-	-	-	-	1	1	-	1	-	1	1
7-9 metų	-	-	-	-	-	2	-	1	-	-	1	1
10-14 metų	-	1	-	-	-	2	-	-	-	-	-	-
15-17 metų	-	1	-	-	-	-	-	-	-	-	-	-
Traumuota vaikų	12	23	15	14	4	12	9	11	11	3	3	3

5. ŽMONIŲ ŽŪČIŲ PRIEŽASTYS IR VIETOS

2021 m. 21 žmogus žuvo dėl neatsargaus rūkymo (2020 m. dėl šios priežasties žuvo 38 gyventojai), **20 – dėl krosnių, židinių bei dūmtraukių įrengimo ir eksploatavimo reikalavimų pažeidimų** (15), **19 – dėl neatsargaus elgesio su ugnimi** (20), **11 – dėl elektros įrenginių, prietaisų, elektros instaliacijos gedimų** (9), **8 – dėl pašalinio ugnies šaltinio** (7), 3 – dėl krosnių, židinių bei dūmtraukių gedimų (2), 2 – dėl tyčinės žmonių veikos (padegimų) (0), 1 – dėl elektros įrangos įrengimo ir eksploatavimo taisyklių pažeidimų (3), 1 – dėl dujų, žibalinųjų, benzininių įrenginių, prietaisų gedimų (0), 1 – dėl savaiminio medžiagų užsidegimo (0), 1 – dėl sproгимų (0), 4 – dėl kitų priežasčių (0). Dar dviejų žmonių žūties priežastys tikslinamos.

Daugiausia žmonių žuvo gyvenamosios paskirties pastatuose – 72 (76,6 proc. visų žuvusiųjų). Palyginti su 2020 metais (kai gyvenamosios paskirties pastatuose žuvo 80 gyventojų), juose žuvo 8 gyventojais, arba 10 proc., mažiau.

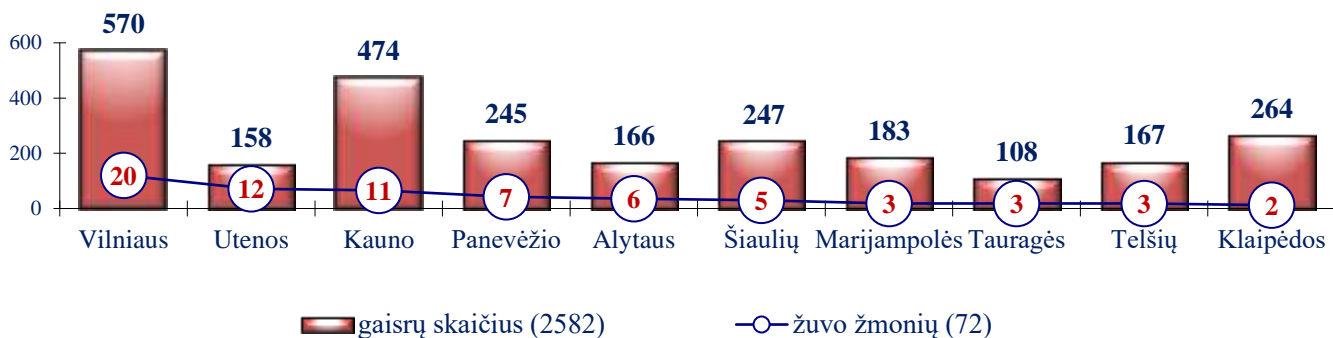
Gyvenamosios paskirties pastatuose žuvo žmonių (2021 m.)



Iš gyvenamosios paskirties pastatų pernai, kaip ir užpernai, daugiausia gaisrų kilo kaimo vietovėse esančiuose individualiuose gyvenamuosiuose namuose (1248 gaisrai). Šių gaisrų metu žuvo 45 gyventojai (2020 m. – 58), o miestuose kilusiuose individualiųjų gyvenamųjų namų gaisruose – 10 gyventojų (2020 m. – 7). Daugiabučių gyvenamųjų namų gaisruose žuvo 16 žmonių (2020 m. – 13), iš jų 11 gyventojų žuvo miestuose (7). 2021 m. gyvenamosios paskirties pastatuose kilusiuose gaisruose žmogus žūdavo kas 41-ajame gaisre (2020 m. – kas 30-ajame).

Gyvenamosios paskirties pastatuose žuvusių žmonių skaičius pagal apskritis

(2021 m.)




Pagalbinio ūkio paskirties pastatuose pernai žuvo 5 gyventojai (2020 m. – 5), iš jų 2 gyventojai – vasaros virtuvėje, po 1 – ūkiniuose pastatuose (esančiuose privačiame namų valdos žemės sklype), kitame pagalbinio ūkio paskirties pastate ir pavėsinėje.

Po 1 gyventoją ugnis pasiglemžė degant automobilių garažams (nepriklausantis namų valdai), ligoninei bei statybininkų vagonėliams, 2 – degant apleistiems pastatams, 3 – degant sodininkų bendrijose (sodo nameliai) esantiems pastatams (2020 m. – 1), 4 – kituose paskirties statiniuose.

Gamybos ir pramonės paskirties pastatuose pernai žuvo 4 gyventojai (2020 m. – 0). Atvirosiose teritorijose aukų pavyko išvengti

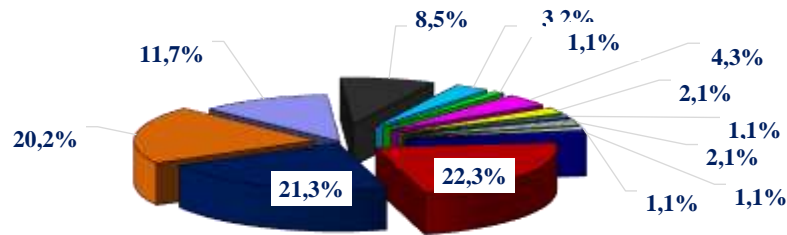
Valstybinės priešgaisrinės priežiūros (toliau – VPP) pareigūnų inspektuojamuose objektuose pernai kilo 232 gaisrai (2020 m. – 188). Tai sudaro apie 0,9 proc. visų tikrinamų objektų. VPP pareigūnų neinspektuojamuose objektuose gaisrų padidėjo 3,2 proc. (nuo 5753 gaisrų užpernai iki 5936 pernai). Neinspektuojamuose objektuose kilę gaisrai sudaro 71,2 proc. visų gaisrų, inspektuojamuose objektuose – 2,8 proc., atvirosiose teritorijose – 26,0 proc.

Gaisrų ir žuvusiųjų skaičius inspektuojamuose objektuose



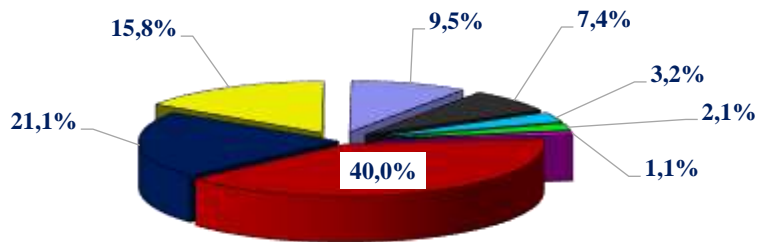
Žmonių žūčių gaisruose priežasčių analizė rodo, kad 2021 m., palyginus su 2020 m., aukų padaugėjo dėl krosnių, židinių bei dūmtraukių įrengimo ir eksploatavimo reikalavimų pažeidimų (+5), dėl kitų priežasčių (+4), dėl elektros įrenginių, prietaisų, elektros instaliacijos gedimų (+2), dėl tyčinės žmonių veikos (padegimų) (+2), dėl krosnių, židinių bei dūmtraukių gedimų (+1), dėl pašalinio ugnies šaltinio (+1), dėl savaiminio medžiagų užsidegimo (+1), dėl sprogimo (+1), dėl dujų, žibalinų, benzininių įrenginių, prietaisų gedimų (+1), tačiau mažiau žmonių žuvo dėl neatsargaus rūkymo (-17), dėl elektros įrangos įrengimo ir eksploatavimo taisyklių pažeidimų (-2), dėl neatsargaus žmonių elgesio su ugnimi (-1).

2021 m. žmonių žuvimo priežastys



- Neatsargus rūkymas - 21 (22,3 proc.)
- Krosnių, židinių bei dūmtraukių įrengimo ir ekspl. reikalavimų pažeidimai - 20 (21,3 proc.)
- Neatsargus žmonių elgesys su ugnimi - 19 (20,2 proc.)
- Elektros įrenginių, prietaisų, elektros instaliacijos gedimai - 11 (11,7 proc.)
- Pašalinis ugnies šaltinis - 8 (8,5 proc.)
- Krosnių, židinių bei dūmtraukių gedimai - 3 (3,2 proc.)
- Elektros įrangos įrengimo ir eksploataavimo taisyklių pažeidimai - 1 (1,1 proc.)
- Kitos priežastys - 4 (4,3 proc.)
- Įvykis tiriamas - 2 (2,1 proc.)
- Sprogimai - 1 (1,1 proc.)
- Tyčinė žmonių veika (padegimai) - 2 (2,1 proc.)
- Dujų, žibalinų, benzininių įrenginių, prietaisų gedimai - 1 (1,1 proc.)
- Savaiminis medžiagų užsidegimas - 1 (1,1 proc.)

2020 m. žmonių žuvimo priežastys



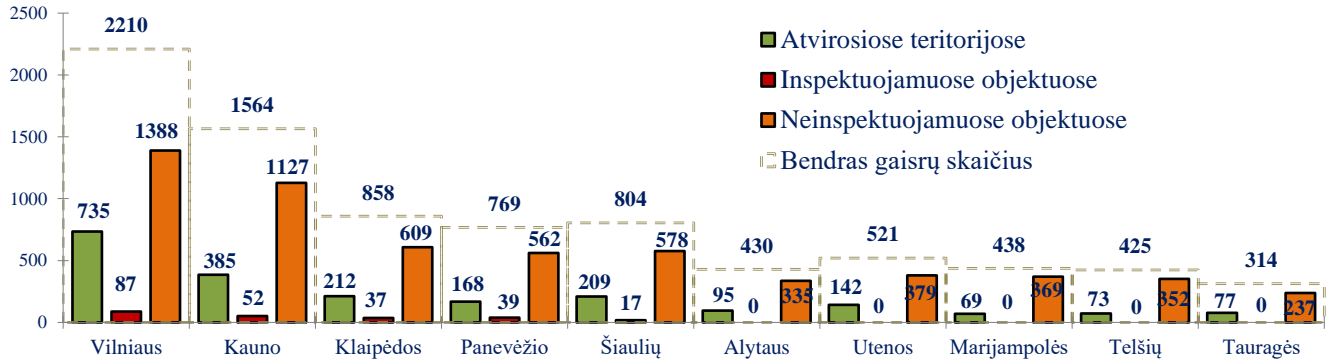
- Neatsargus rūkymas - 38 (40,0 proc.)
- Neatsargus žmonių elgesys su ugnimi - 20 (21,1 proc.)
- Krosnių, židinių bei dūmtraukių įrengimo ir ekspl. reikalavimų pažeidimai - 15 (15,8 proc.)
- Elektros įrenginių, prietaisų, elektros instaliacijos gedimai - 9 (9,5 proc.)
- Pašalinis ugnies šaltinis - 7 (7,4 proc.)
- Elektros įrangos įrengimo ir eksploataavimo taisyklių pažeidimai - 3 (3,2 proc.)
- Krosnių, židinių bei dūmtraukių gedimai - 2 (2,1 proc.)
- Dujų, žibalinų, benzininių įrenginių, prietaisų eksploataavimo pažeidimai - 1 (1,1 proc.)

2021 m., siekiant mažinti gaisrų ir juose žūstančių žmonių skaičių, buvo vykdoma akcija „Gyvenkime saugiai“. Jos metu buvo aplankyta 102469 būstai (2020 m. – daugiau kaip 8600). Akcijos metu įrengti 6694 dūmų detektoriai (2020 m. – 365). Pareigūnai daugiausia dėmesio skyrė kietojo kuro krosnių ir elektros instaliacijos būklei, domėjosi, ar gyventojai namuose turi įsirengę autonominius dūmų detektorius. Gyventojams buvo dalijami lankstinukai apie gaisrų prevenciją.

Šiemet bus vykdomos gaisrų prevencijos akcijos „Padėk artimui“ ir „Saugūs namai“. Akcijų metu gyventojams bus aiškinama autonominių dūmų detektorių įsirengimo būtinybė, saugaus elgesio buityje taisyklės, skatinama reguliari šildymo įrenginių, krosnių priežiūra, dūmtraukių valymas.


Vykdydami gaisrų prevenciją, VPP pareigūnai negali be gyventojų sutikimo tikrinti jų būstų, kur ir kyla daugiausia tragiškų gaisrų. Jiems pareigūnai gali tik patarti, ką reikėtų sutvarkyti, kaip apsaugoti nuo gaisrų, kaip elgtis gaisro atveju. Rengiamų akcijų metu gyventojai mokomi saugios gyvenamosios bei ieškoma būdų, kaip praktiškai padėti ir pagerinti gyventojų būstų gaisrinę saugą.

2021 m. gaisrų skaičius apskrityse



Į gaisrų prevenciją daugiau dėmesio turėtų atkreipti ir savivaldybės, kurios galėtų skirti lėšų skurdžiai gyvenančioms šeimoms šildymo įrenginiams, elektros instaliacijai sutvarkyti, dūmų detektoriams įrengti. Daugiau pagalbos išaiškinant ir kontroliuojant asocialius asmenis bei daugiavaikes šeimoms tikimasi sulaukti iš policijos bei socialinių tarnybų darbuotojų, praktinę paramą galėtų teikti ir savanoriai.

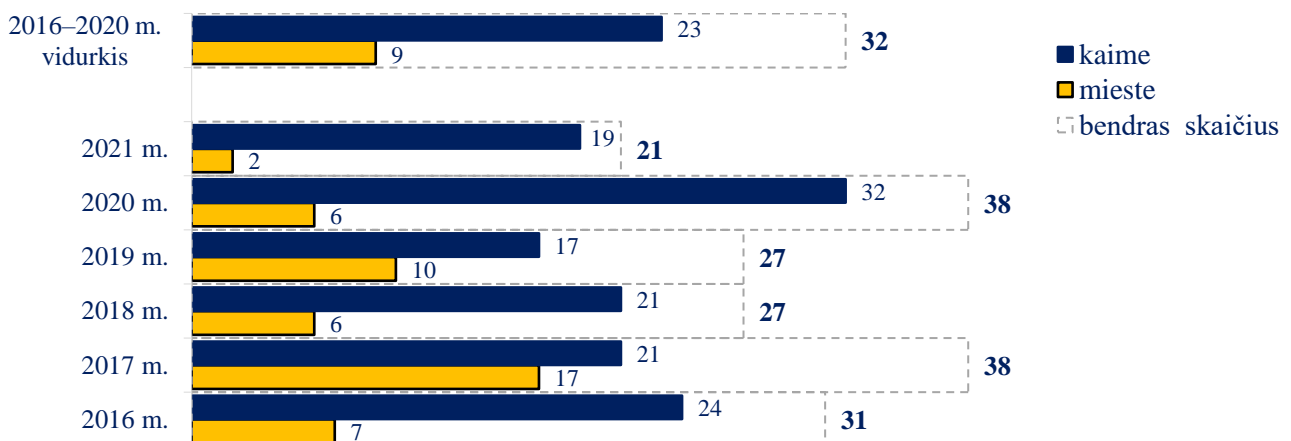
Dėl neatsargaus rūkymo gaisruose žuvusių žmonių pasiskirstymas pagal mėnesius



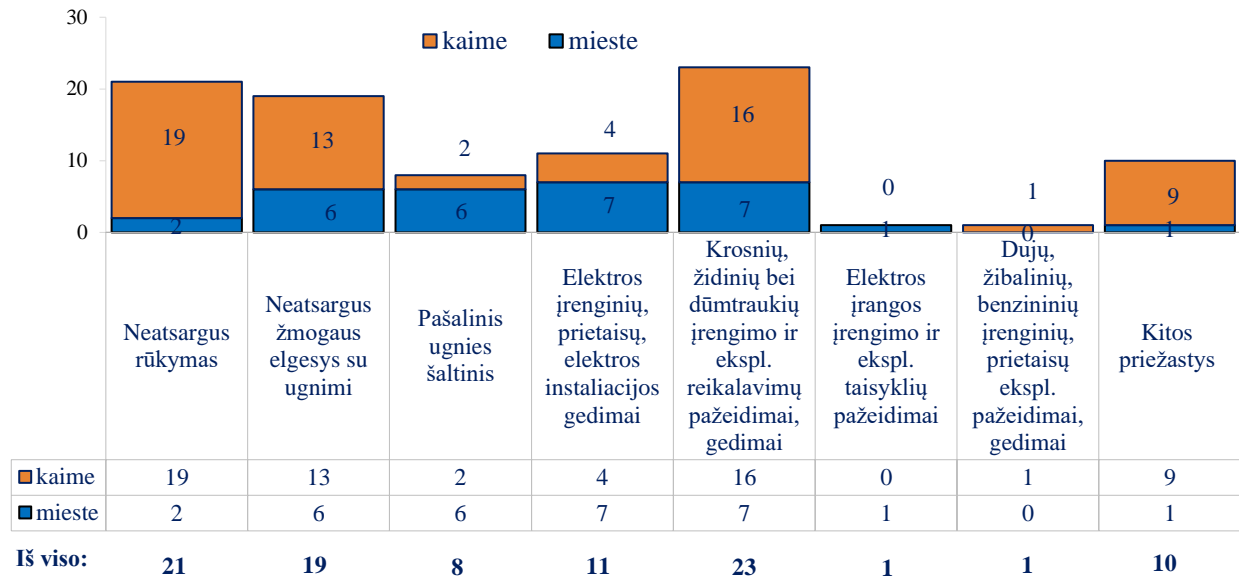
Gaisrai, kilę dėl neatsargaus rūkymo, nusinešė 21 žmogaus gyvybę, iš jų 15 vyrų, 5 moterų ir 1 žmogaus asmenybė nenustatyta.

	Gaisruose dėl neatsargaus rūkymo žuvusių žmonių skaičius							
	2014 m.	2015 m.	2016 m.	2017 m.	2018 m.	2019 m.	2020 m.	2021 m.
Vyrai	42	32	22	31	23	21	30	15
Moterys	7	5	8	7	4	5	7	5

Dėl neatsargaus rūkymo gaisruose žuvusių žmonių pasiskirstymas pagal įvykio vietą



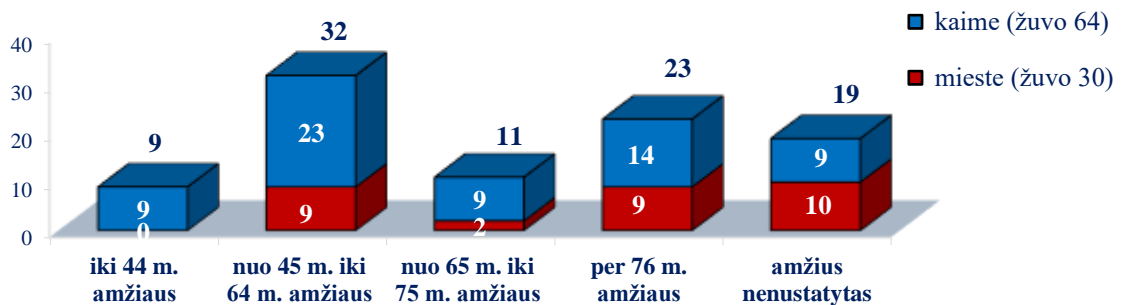
2021 m. gaisruose žuvo 94 žmonės



6. ŽUVUSIŪJŲ GAISRUOSE PASISKIRSTYMAS PAGAL AMŽIŲ IR LYTĮ

Penkerių metų statistikos duomenimis, vyrų gaisruose žūsta 2,6 karto daugiau nei moterų. Pernai gaisruose žuvo 55 vyrai, 30 moterų, o devynių žmonių tapatybės nenustatytos, t. y. vyrų žuvo 1,8 karto daugiau nei moterų. Gaisruose žuvusiųjų amžiaus vidurkis – 64 metai (nuo 45 metų iki 75 metų gaisruose žuvo 43 žmonės, t. y. 46 proc. žuvusiųjų). 2020 m. gaisruose žuvusiųjų amžiaus vidurkis – 62 metai.

2021 m. gaisruose žuvę žmonės pagal amžiaus grupes



Tipiškas žuvusiojo gaisre portretas 2021 m.

susiformavę ir sunkiai keičiami
savausugos įgūdžiai
socialinės problemos
gaunamos mažesnės nei vidutinės pajamos
prevencinės informacijos trūkumas
vartojantis alkoholį



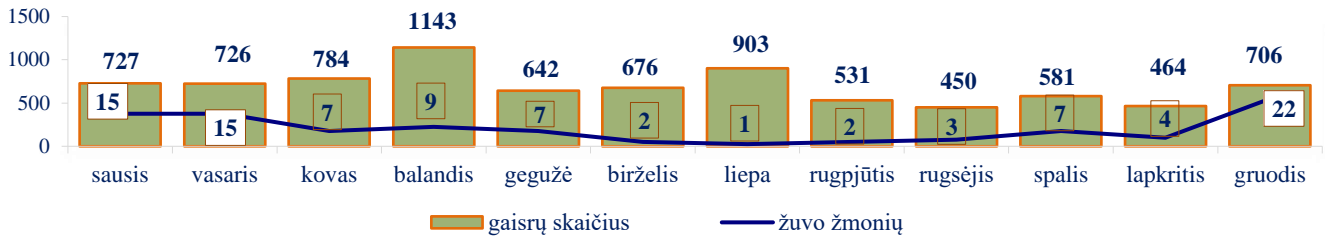
vyrų žuvo 1,8 karto daugiau
nei moterų

nuo 45 iki 75 metų amžiaus
kaimo gyventojas
nuo 14 val. iki 4 val. ryto
sausio, vasario ir gruodžio mėnesiais
antroje mėnesio pusėje
antradienį ir trečiadienį
neatsargiai besielgiantis su ugnimi, neatsargiai rūkantis
bei dėl krosnių, židinių bei dūmtraukių įrengimo ir
eksploatavimo reikalavimų pažeidimų ar gedimų

7. ŽMONIŲ ŽUVIMO LAIKAS

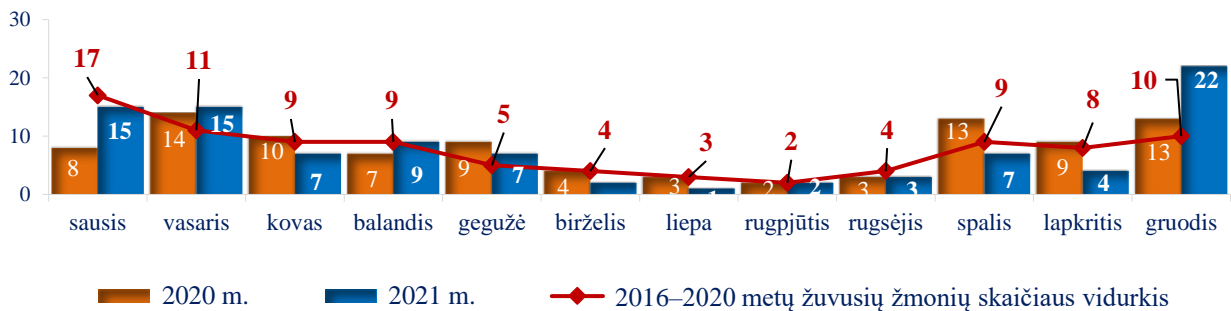
Daugiausia žmonių pernai žuvo gruodžio (22), sausio (15) ir vasario (15) ir mėnesiais, esant šaltajam laikotarpiui bei šildymo sezono metu, o mažiausiai – liepos mėnesį (1 gyventojas), kai gyventojai daugiau laiko praleidžia lauke. 2016–2020 m. vasaros mėnesiais gaisruose žuvo 42 gyventojai, t. y. kasmet vidutiniškai po 8 gyventojus, 2021 m. vasarą žuvo 5 žmonės. Tragiškiausi 2021 m. mėnesiai – sausis, vasaris ir gruodis, per šiuos mėnesius žuvo 52 žmonės (55 proc. žuvusiųjų), o daugiausia gaisrų kilo balandžio (1143 gaisrai) ir liepos (903) mėnesiais (dėl žolės, ražienų deginimo).

Gaisrų ir žuvusių žmonių skaičius pagal mėnesius
(2021 m.)



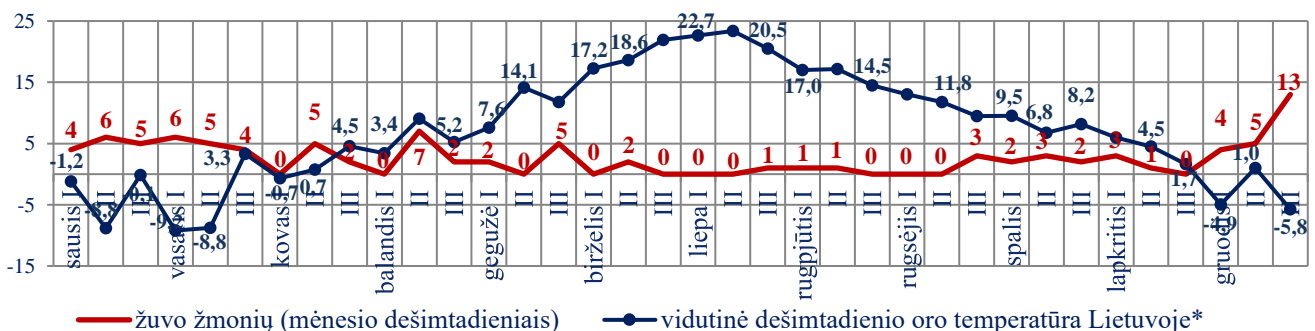
Lyginant su 5-erių metų gaisruose žuvusiųjų pagal mėnesius vidurkiais, 2021 m. vasario, gegužės ir gruodžio mėnesiais žuvusiųjų skaičius buvo didesnis.

Gaisruose žuvusių žmonių skaičius pagal mėnesius



Analizuojant vidutinę oro temperatūrą ir gaisruose žuvusių žmonių skaičių mėnesio dekadomis, galima pastebėti, kad 2021 m., kaip ir 2020 m., žmonių aukų gaisruose per vieną mėnesio dešimtadienį sumažėja ar pavyksta išvengti nuo birželio mėnesio pradžios, kai vidutinė oro temperatūra siekia 15 °C ir daugiau. Pernai nuo rugsėjo mėnesio pabaigos iki gruodžio mėnesio, kai vidutinė oro temperatūra krito žemiau nei 10 °C, aukų gaisruose pavyko išvengti tik paskutinį lapkričio dešimtadienį, o paskutinį gruodžio mėnesio dešimtadienį gaisruose žuvo net 13 gyventojų.

2021 m. gaisruose žuvę žmonės pagal oro temperatūrą
(mėnesio dešimtadieniais)



2020 m. gaisruose žuvę žmonės pagal oro temperatūrą (mėnesio dešimtadieniais)

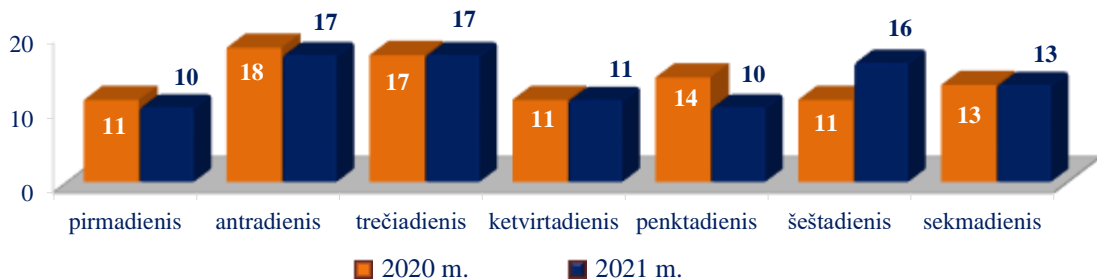


* - Lietuvos hidrometeorologijos tarnybos prie AM duomenys (°C)

Analizuojant žmonių žūtis pagal savaitės dienas pastebima, kad daugiausia jų žuvo, kaip ir užpernai, antradienį (17) ir trečiadienį (17), o mažiausiai – pirmadienį ir penktadienį (po 10 gyventojų).

Trečiadienį kilo vienas gaisras, kuriame žuvo 4 gyventojai, iš jų 3 vaikai, o kitas gaisras, kuriame žuvo 4 gyventojai, kilo antradienį. Antradienį dar kilo du gaisrai, kuriuose žuvo po 2 šalies gyventojus.

Žuvusių žmonių skaičius pagal savaitės dienas



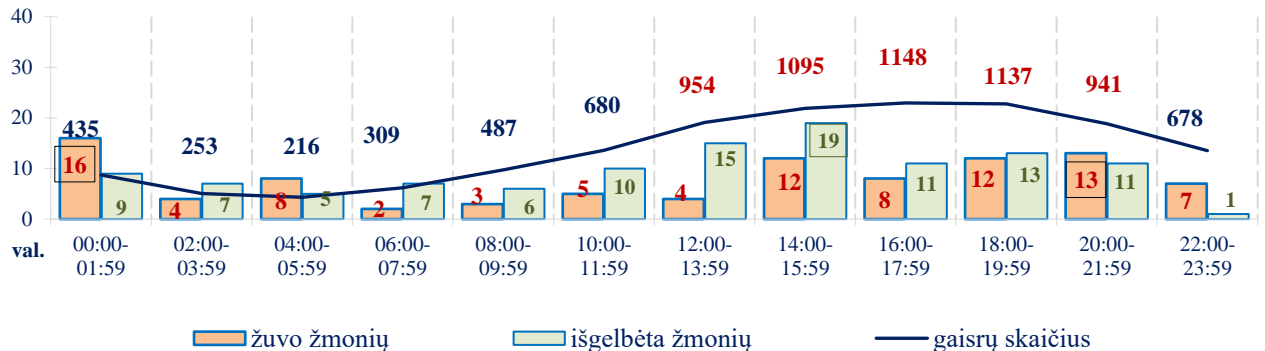
Tragiškiausios mėnesio dienos pernai buvo 14-oji (žuvo 9 žmonės), 21-oji (žuvo 8 žmonės) ir 23-oji (žuvo 6 žmonės), nuo 14-tos iki 30-tos mėnesio dienos gaisruose žuvo 66 gyventojai, t. y. 70 proc. žuvusiųjų. Pernai tik 1-ąją ir 31-ąją mėnesio dieną žmonių aukų pavyko išvengti. 2020 m. daugiausia žmonių žuvo 16-ąją (žuvo 7 gyventojai), 19-ąją ir 25-ąją (žuvo po 6 gyventojus), o 28-ąją ir 30-ąją mėnesio dieną žmonių aukų pavyko išvengti.

Žuvusių žmonių skaičius pagal mėnesių dienas (2021 m.)



Gaisrų statistika rodo, kad pernai daugiausia gaisrų kildavo nuo vidurdienio ir iki vėlyvo vakaro, t. y. nuo 12 iki 22 val. (kilo 5272 gaisrai, arba 63 proc. visų gaisrų). Iš 5272 gaisrų, kilusių minėtu paros laiku, 1632 gaisrai kilo atvirosiose teritorijose (75 proc. visų atvirųjų teritorijų gaisrų).

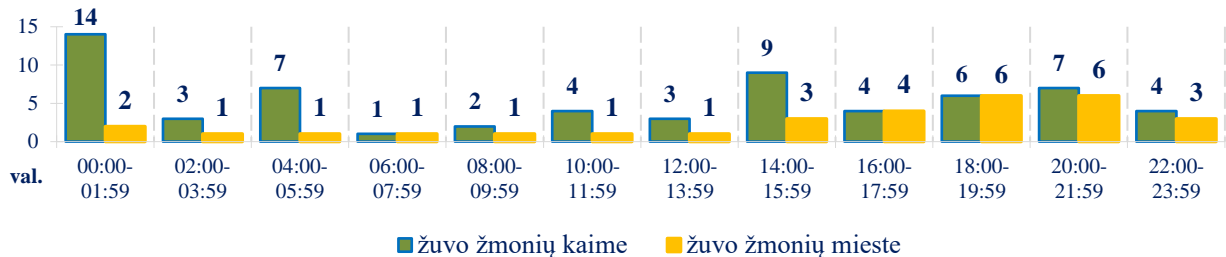
Žuvusių žmonių ir kilusių gaisrų skaičius pagal paros laiką (2021 m.)



Ugniagesiai gelbėtojai daugiausia gyventojų išgelbėjo nuo 12 iki 22 val. kilusiuose gaisruose (išgelbėti 69 žmonės), ypač išsiskirtinas laikas nuo 14 iki 16 val., gaisruose buvo išgelbėta 19 žmonių.

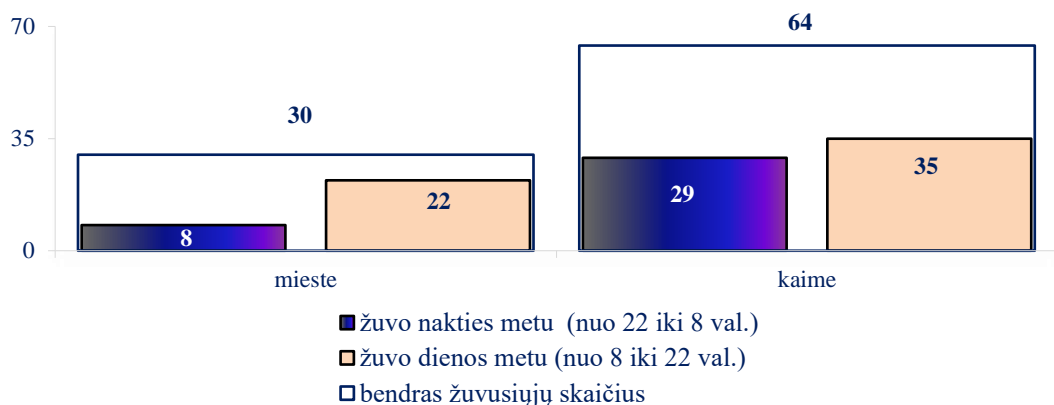
Mažiausiai žmonių gaisruose pernai žuvo nuo 6 val. iki 10 val. (žuvo 5 gyventojai), o tragiškiausios valandos – nuo vidurnakčio iki 2 val. (žuvo 16 gyventojų, iš jų 14 – kaime) ir nuo 20 iki 22 val. (žuvo 13 gyventojų).

Pagal paros laiką žuvusių žmonių pasiskirstymas mieste ir kaime (2021 m.)



Nakties metu gaisruose žuvo – 37 žmonės, t. y. 39 proc., **dienos metu – 57, t. y. 61 proc. žuvusiųjų**. Daugiau žmonių dienos metu žuvo kaimiškose vietovėse (35 gyventojai).

2021 m. gaisruose žuvusių žmonių skaičius pagal paros laiką

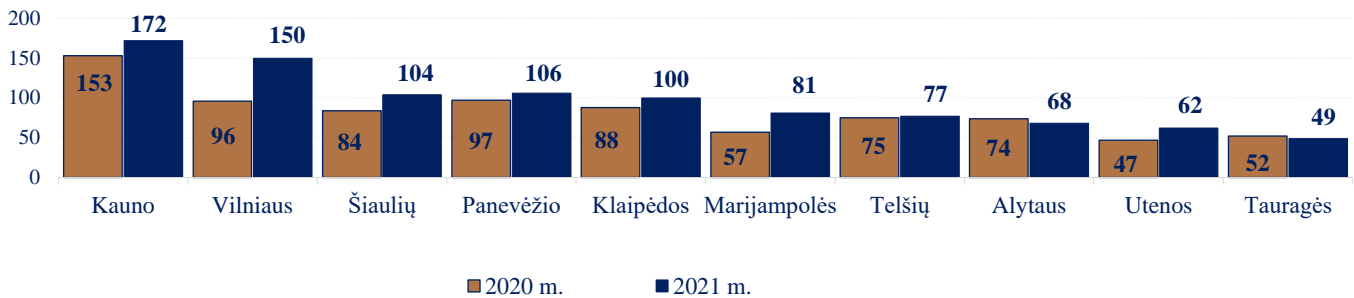


8. GAISRŲ SKAIČIUS IR JŲ DINAMIKA

Iš 8333 pernai kilusių gaisrų daugiausia jų kilo gyvenamosios paskirties pastatuose – 2582, arba 31 proc. visų gaisrų, o juose žuvo 72 gyventojai, iš jų 3 vaikai. Palyginti su 2020 metais, gyvenamosios paskirties pastatuose žuvo (-10 proc.) gyventojų mažiau, o gaisrų čia padaugėjo 14,2 proc. Gyvenamajame sektoriuje miestuose užregistruoti 1178 gaisrai, o miesteliuose ir kaimo vietovėse – 1404.

2021 m. daugiau gaisrų kilo dėl užsidegusių suodžių individualių gyvenamųjų namų dūmtraukiuose – kilo 146 gaisrais, arba 18 proc., daugiau nei užpernai. Suodžiai individualių gyvenamųjų namų dūmtraukiuose pernai dažniausiai degė Kauno (kilo 172 gaisrai), Vilniaus (150) ir Panevėžio (106) apskrityse, o mažiausiai – Utenos (62) ir Tauragės (49) apskrityse.

Gaisrų skaičius individualių namų dūmtraukiuose

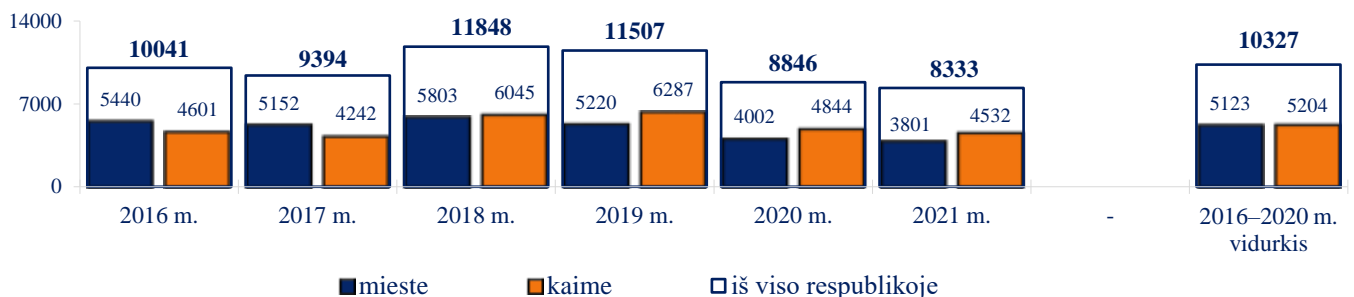


2165 gaisrai užgesinti atvirose teritorijose, t. y. 26,0 proc. visų gaisrų, išdeginusių daugiau kaip 1,13 tūkst. hektarų. Palyginti su 2020 metais, jų sumažėjo 25,5 proc. 2021 m. miestuose atvirose teritorijose kilo 816 gaisrų, o miesteliuose, kaimo bei kitose vietovėse – 1349 (26,6 proc. mažiau nei 2020 m. atvirose teritorijose kaimo vietovėse).

794 kartus liepsnojo pagalbinio ūkio paskirties pastatai (9,5 proc. visų gaisrų), juose žuvo 5 žmonės. Iš jų daugiausia degė ūkiniai pastatai (kilo 329 gaisrai), pirtys (148), garažai (79) ir vasaros virtuvės (kilo 68 gaisrai, kuriuose žuvo 2 gyventojai). Užgesinti 948 transporto priemonių gaisrai (11,4 proc. visų gaisrų), juose ugnis sugadino 518 lengvųjų automobilių, dar 95 lengvieji automobiliai buvo sunaikinti.

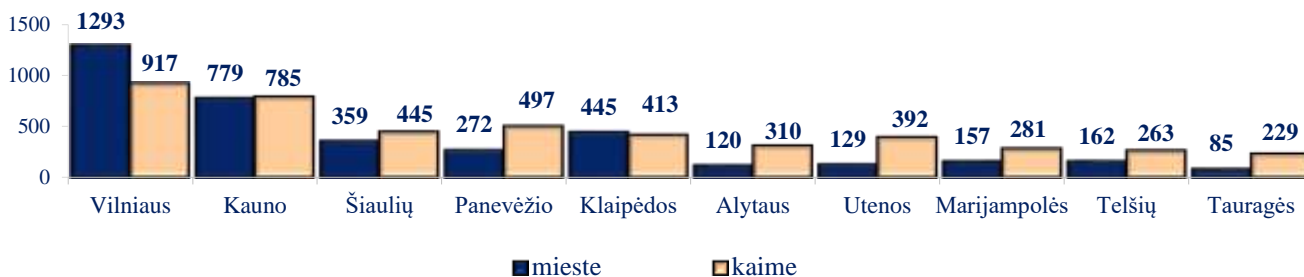
Gamybos ir pramonės paskirties pastatuose kilo 110 gaisrų (1,3 proc. visų gaisrų), **juose žuvo 4 žmonės.** Iš jų daugiausia degė miško medžio apdirbimo įmonės (kilo 22 gaisrai), gamyklos (22), dirbtuvės (kilo 13 gaisrų, kuriuose žuvo 4 žmonės).

Gaisrų skaičiaus kitimo dinamika



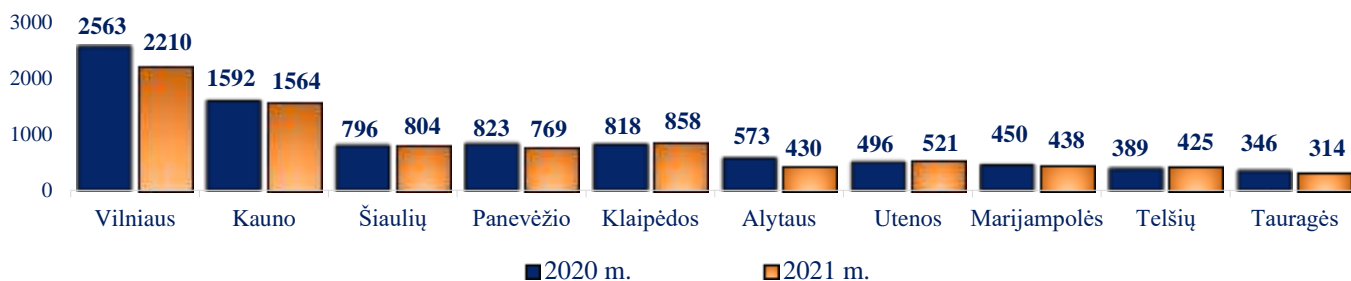
Miestuose užgesintas 3801 gaisras (46 proc. visų gaisrų), o miesteliuose ir kaimo vietovėse – 4532 (54 proc.). Palyginti su 2020 m., pernai gaisrų miestuose kilo 5,0 proc. mažiau, o kaimo vietovėse – 6,4 proc.

2021 m. kilusių gaisrų pasiskirstymas pagal apskritis ir įvykio vietą



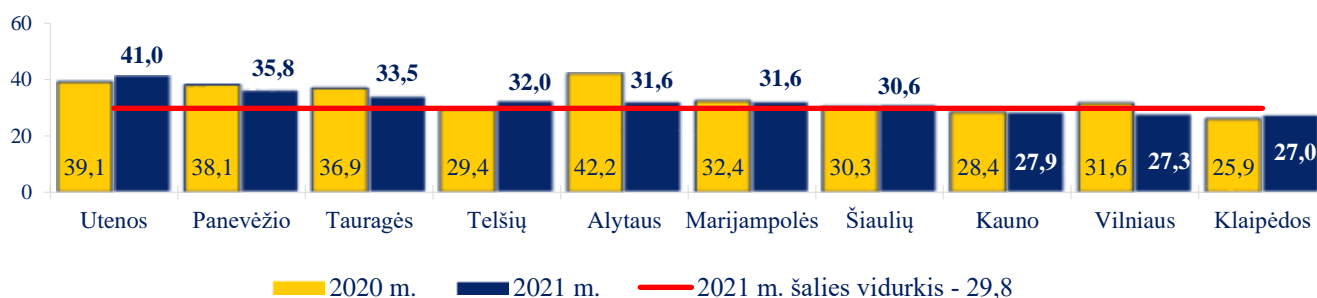
2021 m. daugiausia gaisrų užregistruota Vilniaus (2210 gaisrų) ir Kauno (1564) apskrityse, o mažiausiai – Tauragės (314) ir Telšių (425) apskrityse. Gaisrų skaičius, palyginti su 2020 m., sumažėjo Alytaus (-24,9 proc.), Kauno (-1,8 proc.), Marijampolės (-2,7 proc.), Panevėžio (-6,0 proc.), Tauragės (-9,3 proc.) ir Vilniaus (-13,7) apskrityse, o daugiau jų kilo Klaipėdos (4,3 proc.), Šiaulių (1,0 proc.), Telšių (9,0 proc.), Utenos (5,0 proc.) apskrityse.

Gaisrų skaičius apskrityse

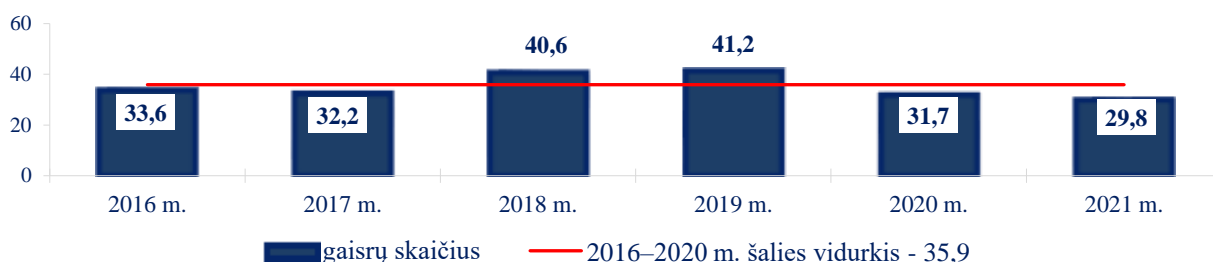


10 tūkstančių šalies gyventojų pernai teko 29,8 gaisro (2020 m. – 31,7). Šalies vidurkį viršijo Utenos (41,0), Panevėžio (35,8), Tauragės (33,5), Telšių (32,0), Alytaus (31,6), Marijampolės (31,6) ir Šiaulių (30,6) apskritys, ypač Zarasų (62,8), Panevėžio (60,9), Pagėgių (59,7), Ignalinos (53,8) ir Kėdainių (50,6) rajonų savivaldybėse.

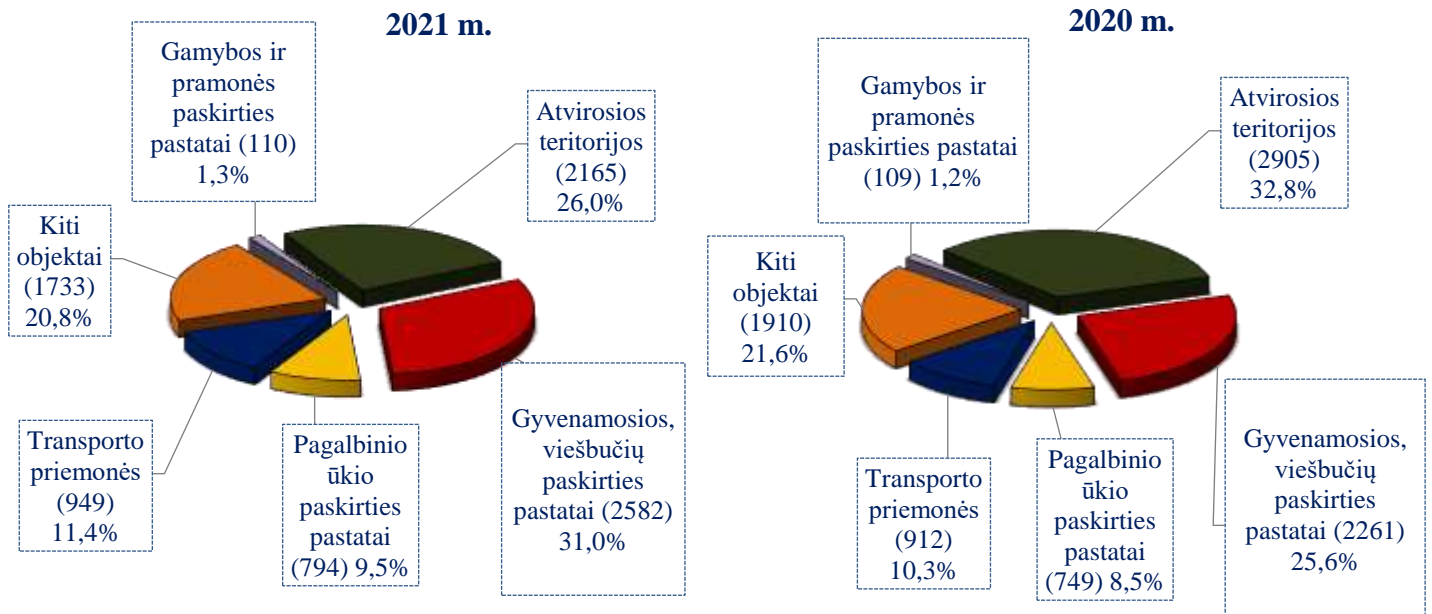
Gaisrų skaičius apskrityse 10 000 gyventojų



10 000 gyventojų tenka:



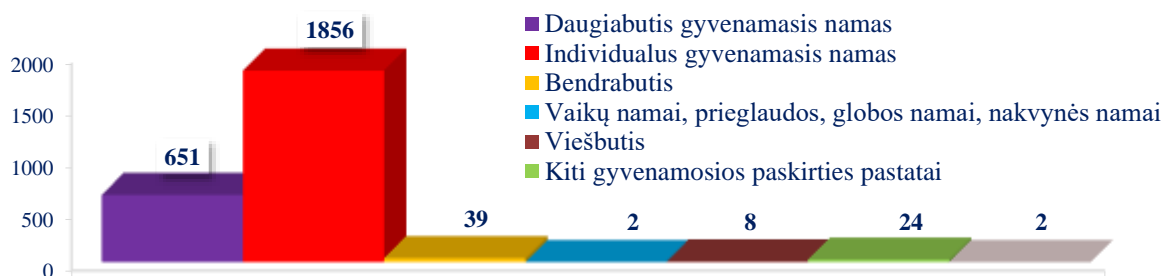
9. GAISRŲ SKAIČIUS OBJEKTUOSE



Gyvenamosios paskirties pastatuose 2021 m. kilo 14,2 proc. daugiau gaisrų nei 2020 m. Čia užgesinti 2582 gaisrai, t. y. 31 proc. bendro gaisrų skaičiaus. Užpernai gyvenamosios paskirties pastatuose užgesintas 2261 gaisras.

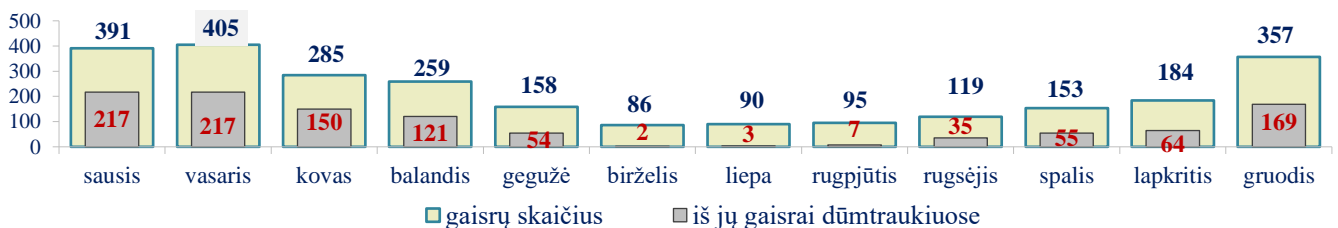
Daugiausia gaisrų kilo neinspektuojamuose daugiabučiuose ir individualiuose gyvenamuosiuose namuose (2507).

Gaisrų skaičius gyvenamosios paskirties pastatuose



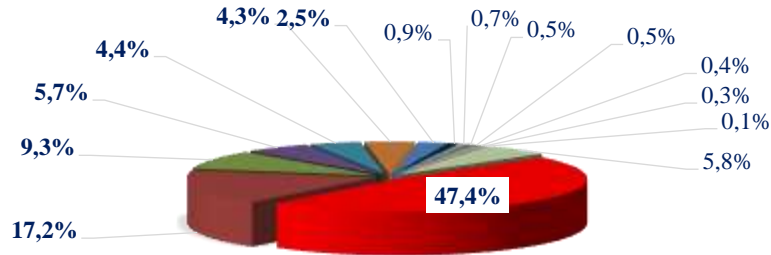
Gyvenamosios paskirties pastatuose dažniausiai degė butai, virtuvės, rūšiai, pusrūšiai, katilinės, kambariai, balkonai, lodžijos, palėpės ir mansardos, laiptinės, stogai, liftų šachtos, koridoriai. Juose – dūmtraukiai (2021 m. dūmtraukiuose kilo 1094 gaisrai, 2019 m. – 939), elektros instaliacija, lovos ir čiužiniai, elektros buitiniai prietaisai, krosnys, kietojo ar skystojo kuro katilai, krosnelės, židiniai, įvairios atliekos ir šiukšlės, įvadiniai elektros skydai, elektros paskirstymo skydeliai, viryklės ir kt.

Gyvenamosios paskirties pastatų gaisrai pagal mėnesius



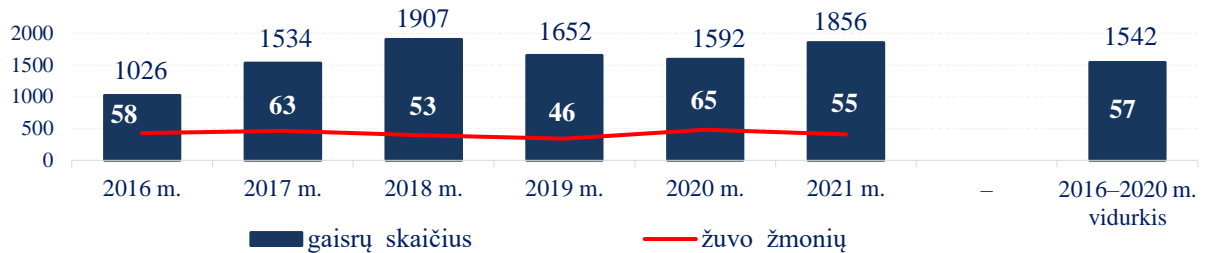
Pagrindinės šių gaisrų priežastys – krosnių, židinių bei dūmtraukių įrengimo ir jų eksploatavimo reikalavimų pažeidimai bei gedimai (47,4 proc.), elektros įrenginių, prietaisų, elektros instaliacijos gedimai (17,2 proc.), neatsargus žmonių elgesys su ugnimi (9,3 proc.), savaiminis medžiagų užsidegimas (5,7 proc.), neatsargus rūkymas (4,4 proc.), pašalinis ugnies šaltinis (4,3 proc.), tyčinė žmonių veika (padegimai) (2,5 proc.).

Gaisrų priežastys gyvenamosios paskirties pastatuose

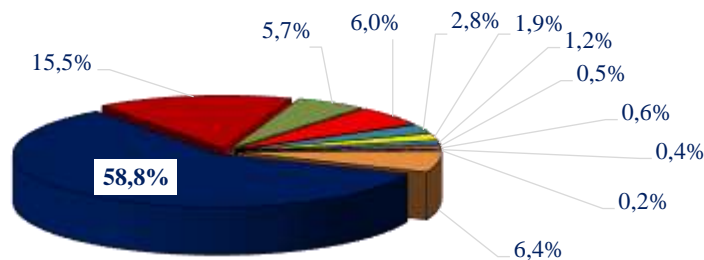


- Krosnių, židinių bei dūmtraukių įrengimo ir ekspl. reikalavimų pažeidimai bei gedimai - 1224 (47,4 proc.)
- Elektros įrenginių, prietaisų, elektros instaliacijos gedimai - 443 (17,2 proc.)
- Neatsargus žmonių elgesys su ugnimi - 241 (9,3 proc.)
- Savaiminis medžiagų užsidegimas - 148 (5,7 proc.)
- Neatsargus rūkymas - 113 (4,4 proc.)
- Pašalinis ugnies šaltinis - 112 (4,3 proc.)
- Tyčinė žmonių veika (padegimai) - 654 (2,5 proc.)
- Dujų, žibalinių, benzininių įrenginių, prietaisų gedimai - 23 (0,9 proc.)
- Elektros įrangos įrengimo ir eksploataavimo taisyklių pažeidimai - 17 (0,7 proc.)
- Vaikų išdykavimas su ugnimi - 13 (0,5 proc.)
- Priešgaisrinės saugos taisyklių pažeidimai atliekant ugnies, suvirinimo darbus - 12 (0,5 proc.)
- Ivykis tiriamas - 10 (0,4 proc.)
- Žaibo iškrova - 7 (0,3 proc.)
- Sprogimai - 3 (0,1 proc.)
- Kitos priežastys - 151 (5,8 proc.)

Gaisrų skaičius individualiuosiuose gyvenamuosiuose namuose

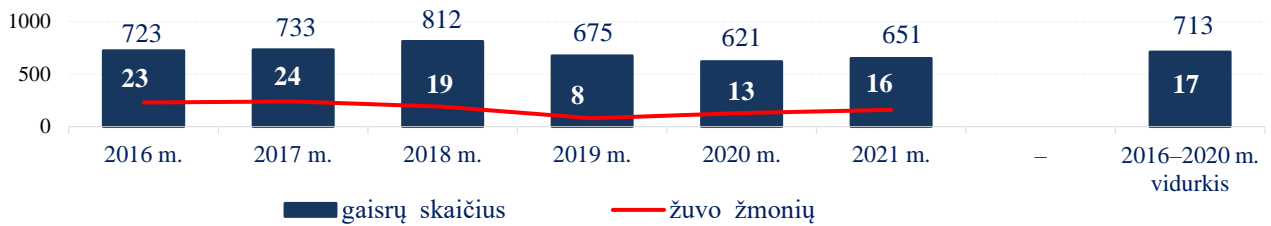


Gaisrų priežastys individualiuosiuose gyvenamuosiuose namuose (2021 m.)

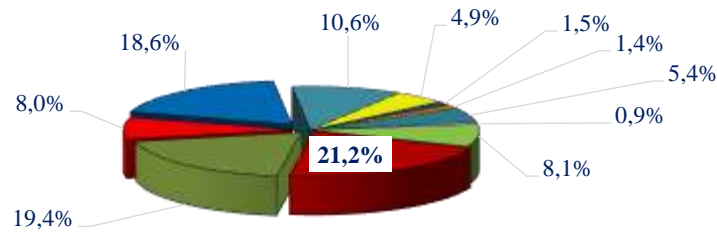


- Krosnių, židinių bei dūmtraukių įrengimo ir ekspl. reikalavimų pažeidimai bei gedimai - 1091 (58,8 proc.)
- Elektros įrenginių, prietaisų, elektros instaliacijos gedimai - 288 (15,5 proc.)
- Neatsargus žmonių elgesys su ugnimi - 105 (5,7 proc.)
- Savaiminis medžiagų užsidegimas - 112 (6,0 proc.)
- Pašalinis ugnies šaltinis - 52 (2,8 proc.)
- Neatsargus rūkymas - 35 (1,9 proc.)
- Tyčinė žmonių veika (padegimai) - 22 (1,2 proc.)
- Elektros įrangos įrengimo ir ekspl. taisyklių pažeidimai - 10 (0,5 proc.)
- Dujų, žibalinių, benzininių įrenginių, prietaisų gedimai - 12 (0,6 proc.)
- Žaibo iškrova - 7 (0,4 proc.)
- Vaikų išdykavimas su ugnimi - 4 (0,2 proc.)
- Kitos priežastys - 118 (6,4 proc.)

Gaisrų skaičius daugiabučiuose gyvenamuosiuose namuose



Gaisrų priežastys daugiabučiuose gyvenamuosiuose namuose (2021 m.)



- Elektros įrenginių, prietaisų, elektros instaliacijos gedimai - 138 (21,2 proc.)
- Neatsargus žmonių elgesys su ugnimi - 126 (19,4 proc.)
- Pašalinis ugnies šaltinis - 52 (8,0 proc.)
- Krosnių, židinių bei dūmtraukių įrengimo ir ekspl. reikalavimų pažeidimai bei gedimai - 121 (18,6 proc.)
- Neatsargus rūkymas - 69 (10,6 proc.)
- Tyčinė žmonių veika (padegimai) - 32 (4,9 proc.)
- Dujų, žibalinių, benzininių įrenginių, prietaisų gedimai - 10 (1,5 proc.)
- Vaikų išdykavimas su ugnimi - 9 (1,4 proc.)
- Savaiminis medžiagų užsidegimas - 35 (5,4 proc.)
- Elektros įrangos įrengimo ir ekspl. taisyklių pažeidimai - 6 (0,9 proc.)
- Kitos priežastys - 53 (8,1 proc.)

949 gaisrai užregistruoti transporto priemonėse (2020 m. – 912). Jų skaičius išaugo 4 proc. ir jie sudarė 11,4 proc. visų gaisrų. 944 kartus degė transporto priemonės, 3 – laivas, jachta, 2 – traukinio vagonas.

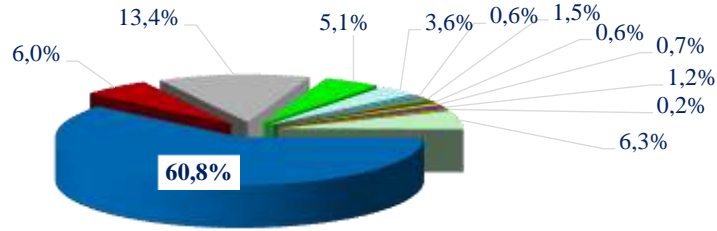
Gaisrai transporto priemonėse



Pagrindinės gaisrų priežastys – transporto priemonių elektros instaliacijos gedimai (60,8 proc.) ir transporto priemonių kuro tiekimo sistemos gedimai (6,0 proc.). Be to, užregistruoti 48 padegimai (5,1 proc.), 34 gaisrai kilo dėl pašalinio ugnies šaltinio (3,6 proc.), 14 – dėl neatsargaus žmonių elgesio su ugnimi (1,5 proc.) ir kt.

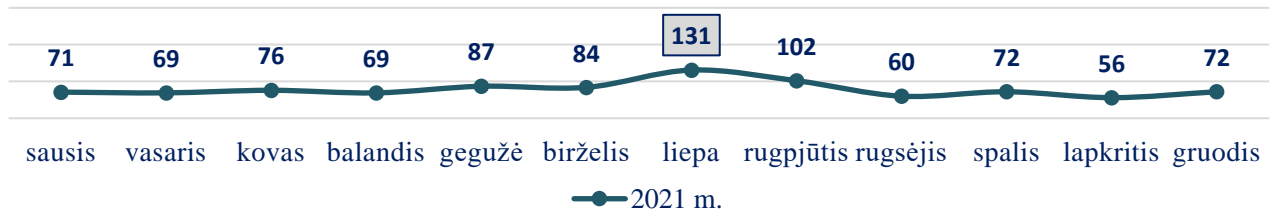
Transporto priemonių gaisrų metu buvo sunaikinta ar sugadinta 806 transporto priemonės. Didžiausią jų dalį (76 proc.) sudaro lengvieji automobiliai.

Gaisrų priežastys transporto priemonėse



- Transporto priemonių elektros instaliacijos gedimai - 577 (60,8 proc.)
- Transporto priemonių kuro tiekimo sistemos gedimai - 57 (6,0 proc.)
- Kiti transporto priemonių gedimai - 127 (13,4 proc.)
- Tyčinė žmonių veika (padegimai) - 48 (5,1 proc.)
- Pašalinis ugnies šaltinis - 34 (3,6 proc.)
- Eismo įvykio padariniai - 6 (0,6 proc.)
- Neatsargus žmonių elgesys su ugnimi - 14 (1,5 proc.)
- Transporto priemonių dujų įrangos gedimai - 6 (0,6 proc.)
- Priešgaisrinės saugos taisyklių pažeidimai atliekant ugnies, suvirinimo darbus - 7 (0,7 proc.)
- Elektros įrenginių, prietaisų, elektros instaliacijos gedimai - 11 (1,2 proc.)
- Savaiminis medžiagų užsidegimas - 2 (0,21 proc.)
- Kitos priežastys - 60 (6,3 proc.)

Transporto priemonių gaisrai pagal mėnesius



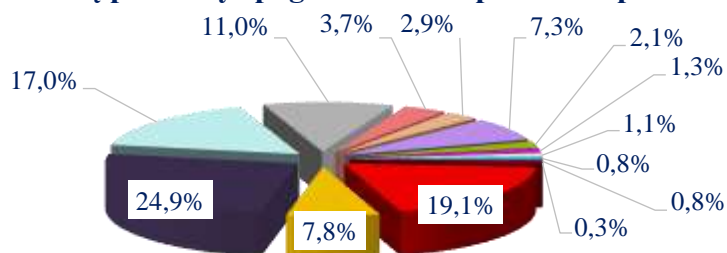
6,0 proc. daugiau gaisrų kilo pagalbinio ūkio paskirties pastatuose, kilo 794 (2020 m. – 749), arba 9,5 proc. visų gaisrų. Dažniausiai degė ūkiniai pastatai, pirtys, kiti pagalbinio ūkio paskirties pastatai, garažai, vasaros virtuvės, kietojo kuro sandėliai (malkinės), pavėsinės.

Gaisrų skaičius pagalbinio ūkio paskirties pastatuose



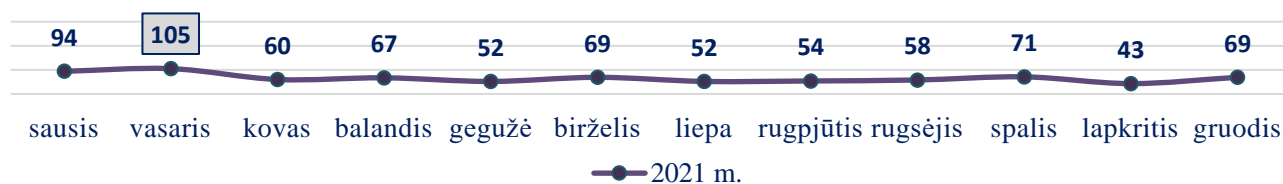
Pagrindinės šių gaisrų priežastys – krosnių, židinių bei dūmtraukių įrengimo ir eksploatavimo reikalavimų pažeidimai bei gedimai (27,0 proc.), elektros įrenginių, prietaisų, elektros instaliacijos gedimai (24,9 proc.), neatsargus žmonių elgesys su ugnimi (17,0 proc.), pašalinis ugnies šaltinis (11,0 proc.), padegimai (3,7 proc.), neatsargus rūkymas (2,9 proc.), savaiminis medžiagų užsidegimas (2,1 proc.), žaibo iškrova (1,3 proc.).

Gaisrų priežastys pagalbinio ūkio paskirties pastatuose



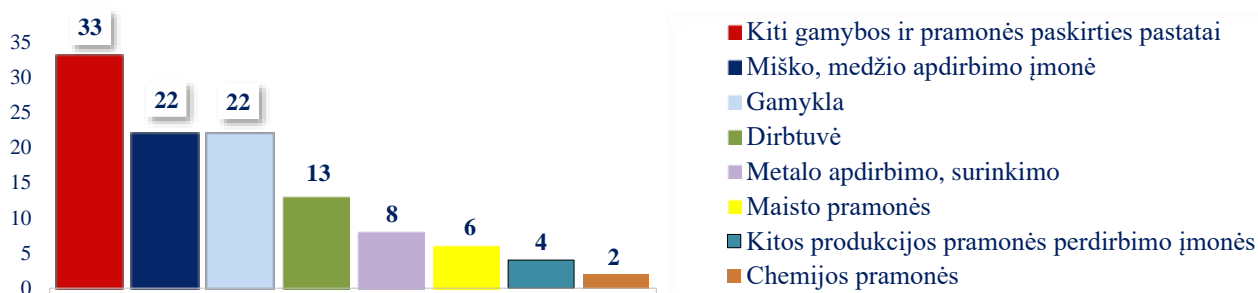
- Krosnių, židinių bei dūmtraukių įrengimo ir eksploatavimo reikalavimų pažeidimai - 152 (19,15 proc.)
- Krosnių, židinių bei dūmtraukių gedimai - 62 (7,8 proc.)
- Elektros įrenginių, prietaisų, elektros instaliacijos gedimai - 198 (24,9 proc.)
- Neatsargus žmonių elgesys su ugnimi - 135 (17,0 proc.)
- Pašalinis ugnies šaltinis - 87 (11,0 proc.)
- Tyčinė žmonių veika (padegimai) - 29 (3,7 proc.)
- Neatsargus rūkymas - 23 (2,9 proc.)
- Kitos priežastys - 60 (7,6 proc.)
- Savaiminis medžiagų užsidegimas - 17 (2,1 proc.)
- Žaibo iškrova - 10 (1,3 proc.)
- Priešgaisrinės saugos taisyklių pažeidimai atliekant ugnies, suvirinimo darbus - 8 (1,1 proc.)
- Vaikų išdykavimas su ugnimi - 6 (0,8 proc.)
- Elektros įrangos įrengimo ir eksploatavimo taisyklių pažeidimai - 6 (0,8 proc.)
- Dujų, žibalinių, benzininių įrenginių, prietaisų eksploatavimo pažeidimai - 2 (0,3 proc.)

Pagalbinio ūkio paskirties pastatuose kilusių gaisrų skaičius pagal mėnesius



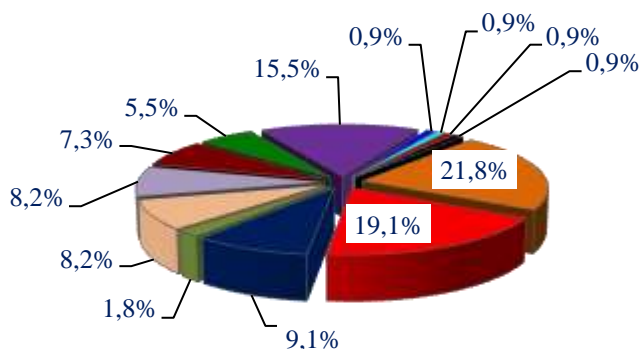
Mažiausią dalį sudarė gaisrai gamybos ir pramonės paskirties pastatuose, kuriuose kilo 110 gaisrų, arba 1,3 proc. bendro gaisrų skaičiaus. Palyginti su 2020 metais, gaisrų juose padaugėjo 0,9 proc. (2020 m. gamybos ir pramonės paskirties pastatuose kilo 109 gaisrai).

Gaisrų skaičius gamybos ir pramonės pastatuose



Pagrindinės jų priežastys – elektros įrenginių, prietaisų, elektros instaliacijos gedimai (21,8 proc.), gamybinių įrenginių gedimai technologinio proceso metu (19,1 proc.), krosnių, židinių bei dūmtraukių įrengimo ir eksploatavimo reikalavimų pažeidimai bei gedimai (10,9 proc.), pašalinis ugnies šaltinis (8,2 proc.), priešgaisrinės saugos taisyklių pažeidimai atliekant ugnies, suvirinimo darbus (8,2 proc.), savaiminis medžiagų užsidegimas (7,3 proc.), neatsargus žmonių elgesys su ugnimi (5,5 proc.), gamybinių įrenginių eksploatavimo pažeidimai technologinio proceso metu (0,9 proc.).

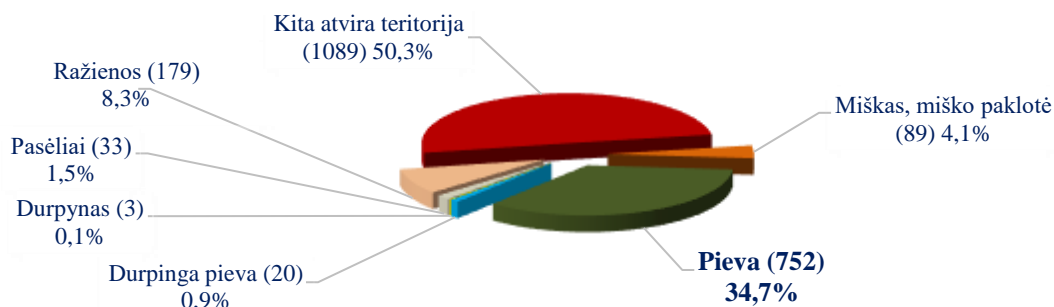
Gaisrų priežastys gamybos ir pramonės paskirties pastatuose



- Elektros įrenginių, prietaisų, elektros instaliacijos gedimai - 24 (21,8 proc.)
- Gamybinių įrenginių gedimas technologinio proceso metu - 21 (19,1 proc.)
- Krosnių, židinių bei dūmtraukių įrengimo ir eksploatavimo reikalavimų pažeidimai - 10 (9,1 proc.)
- Krosnių, židinių bei dūmtraukių gedimai - 2 (1,8 proc.)
- Pašalinis ugnies šaltinis - 9 (8,2 proc.)
- Priešgaisrinės saugos taisyklių pažeidimai atliekant ugnies, suvirinimo darbus - 9 (8,2 proc.)
- Savaiminis medžiagų užsidegimas - 8 (7,3 proc.)
- Neatsargus žmogaus elgesys su ugnimi - 6 (5,5 proc.)
- Kitos priežastys - 17 (15,5 proc.)
- Gamybinių įrenginių eksploatavimo pažeidimai technologinio proceso metu - 1 (0,9 proc.)
- Tyčinė žmonių veika (padegimai) - 1 (0,9 proc.)
- Sprogimai - 1 (0,9 proc.)
- Elektros įrangos įrengimo ir eksploatavimo taisyklių pažeidimai - 1 (0,9 proc.)

Atvirosiose teritorijose pernai kilo 2165 gaisrai (26,0 proc. visų gaisrų), išdeginusių daugiau kaip 1,13 tūkst. hektarų.

Gaisrų skaičiaus pasiskirstymas atvirosiose teritorijose



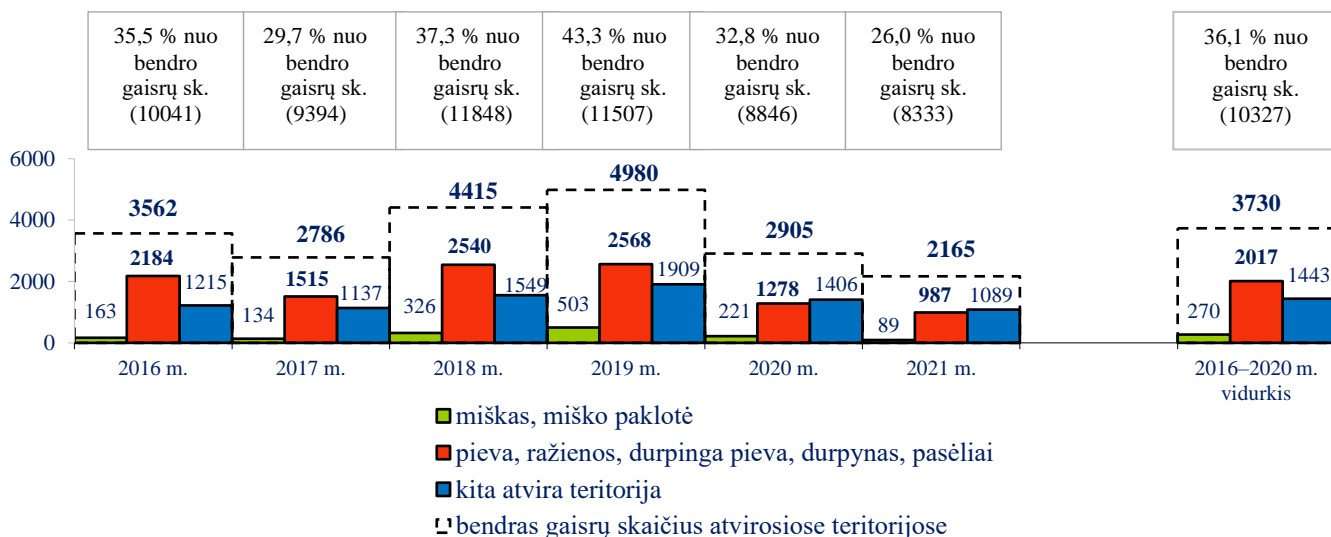
2020 m. užgesinti 2905 gaisrai atvirosiose teritorijose, t. y. pernai jų kilo 25,5 proc. mažiau. Pernai, palyginti su 2020 metais, pievose kilusių gaisrų skaičius sumažėjo 29,7 proc. Šalies ugniagesiai gesinti miškų bei miško paklotės gaisrų vyko 89 kartus, tai yra 59,7 proc. mažiau nei 2020 m. (užpernai kilo 221 miško, miško paklotės gaisras), 47,4 proc. sumažėjo gaisrų durpingose pievose, tačiau pasėliuose ir ražienose jų kilo daugiau. Valstybinės miškų urėdijos duomenimis, Lietuvos miškuose užregistruoti 46 miško gaisrai, išdeginę 11,01 ha ploto, kai 2020 metais – 157 gaisrai, išdeginę 64,23 ha.

Gaisrai atvirosiose teritorijose

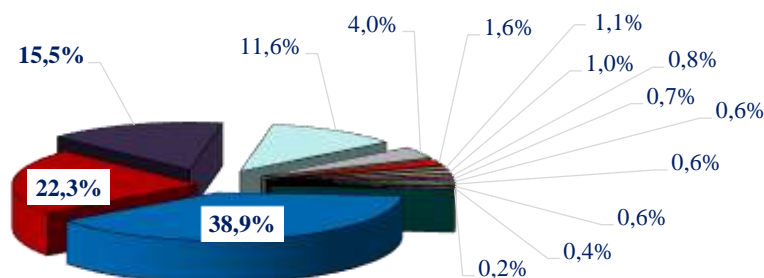
(kovo – gegužės mėnesiais)



Gaisrų skaičius atvirose teritorijose

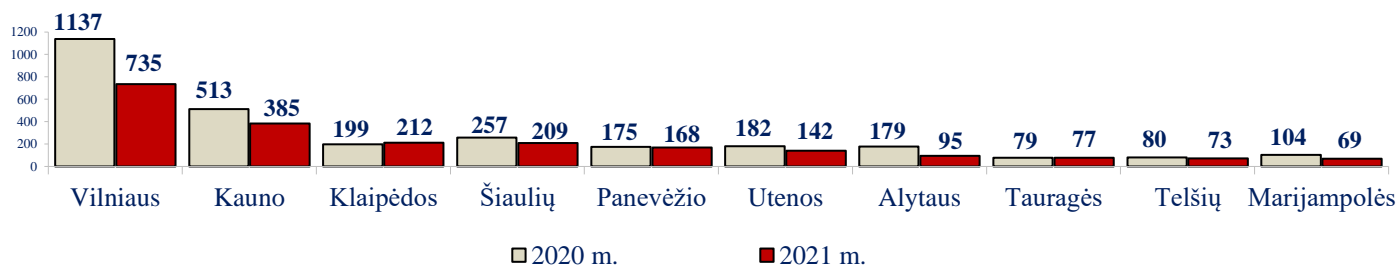


Gaisrų priežastys atvirose teritorijose

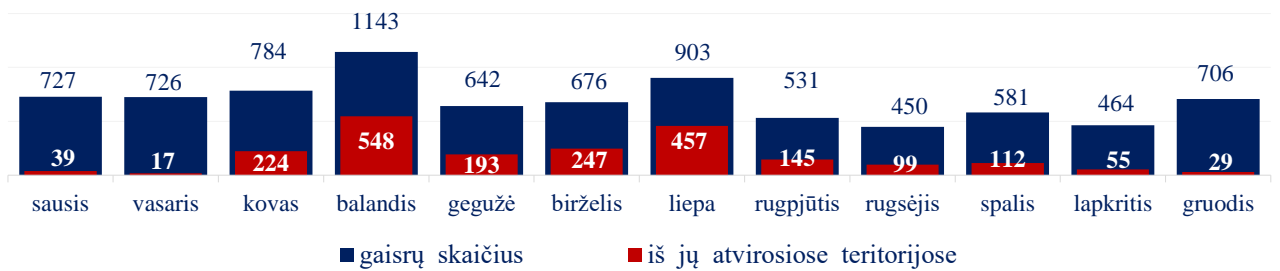


- Pašalinis ugnies šaltinis - 842 (38,9 proc.)
- Neatsargus žmonių elgesys su ugnimi - 483 (22,3 proc.)
- Žolės, ražienų, augalininkystės atliekų deginimas - 336 (15,5 proc.)
- Kitos priežastys - 251 (11,6 proc.)
- Šiukšlių, buitinių atliekų deginimas - 87 (4,0 proc.)
- Savaiminis medžiagų užsidegimas - 34 (1,6 proc.)
- Neatsargus rūkymas - 24 (1,1 proc.)
- Elektros įrenginių, prietaisų, elektros instaliacijos gedimai - 22 (1,0 proc.)
- Teisės aktų reikalavimų pažeidimai deginant žolę, ražienas, augalininkystės atliekas - 17 (0,8 proc.)
- Žaibo iškrova - 16 (0,7 proc.)
- Tyčinė žmonių veika (padegimai) - 14 (0,6 proc.)
- Kiti transporto priemonių gedimai - 13 (0,6 proc.)
- Vaikų išdykavimas - 12 (0,6 proc.)
- Įvykis tiriamas - 9 (0,4 proc.)
- Gamybinių įrenginių gedimas technologinio proceso metu - 4 (0,2 proc.)

Atvirų teritorijų gaisrai pagal apskritis



Gaisrų, iš jų atvirosiose teritorijose skaičius pagal mėnesius (2021 m.)



10. PAGRINDINĖS GAISRŲ PRIEŽASTYS

Pagrindinės gaisrų priežastys – pašalinis ugnies šaltinis (18,8 proc.), neatsargus žmogaus elgesys su ugnimi (16,5 proc.), krosnių, židinių bei dūmtraukių įrengimo ir eksploatavimo reikalavimų pažeidimai (14,9 proc.), elektros įrenginių, prietaisų, elektros instaliacijos gedimai (10,9 proc.), transporto priemonių elektros instaliacijos gedimai (7,2 proc.), žolės, ražienų, augalininkystės atliekų deginimas (4,5 proc.), krosnių, židinių bei dūmtraukių gedimai (3,5 proc.), savaiminis medžiagų užsidegimas (2,9 proc.), neatsargus rūkymas (2,4 proc.). Be to, įregistruota 220 padegimų (2,6 proc.), 44 gaisrai (0,5 proc.) kilo dėl vaikų išdykavimo su ugnimi, o 38 gaisrų (0,5 proc.) priežastys dar tiriamos.

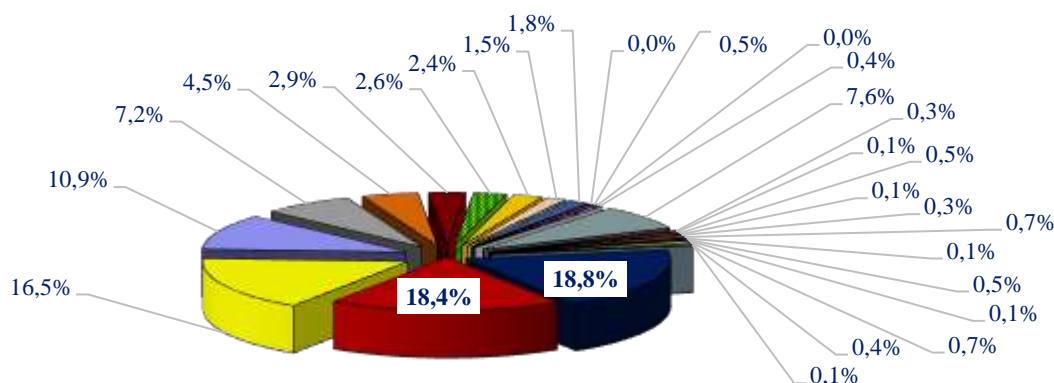


Analizuojant pagrindines gaisrų priežastis ir lyginant jas su 2020 m., pernai gaisrų skaičius išaugo: dėl dujų, žibalinių, benzininių įrenginių, prietaisų gedimų (68,2 proc., t. y. nuo 22 gaisrų 2020 m. iki 37 gaisro 2021 m.), dėl transporto priemonių elektros instaliacijos gedimų (30,0 proc., t. y. nuo 464 iki 603), dėl elektros įrenginių, prietaisų elektros instaliacijos gedimų (24,9 proc., t. y. nuo 727 iki 908), dėl savaiminio medžiagų užsidegimo (24,7 proc., t. y. nuo 194 iki 242), dėl krosnių, židinių bei dūmtraukių įrengimo ir eksploatavimo reikalavimų pažeidimų (16,1 proc., t. y. nuo 1067 iki 1239), **dėl sproгимų (500 proc., t. y. nuo 1 iki 6)**, dėl krosnių, židinių bei dūmtraukių gedimų (14,8 proc., t. y. nuo 256 iki 294), dėl kitų transporto priemonių gedimų (10,5 proc., t. y. nuo 134 iki 148).



2021 m. gaisrų sumažėjo dėl gamybinių įrenginių eksploatavimo pažeidimų technologinio proceso metu (-71,4 proc., t. y. nuo 7 gaisrų 2020 m. iki 2 gaisrų 2021 m.), dėl pirotechnikos gaminių naudojimo reikalavimų pažeidimų (-66,7 proc., t. y. nuo 15 iki 5), dėl eismo įvykių padarinių (-56,5 proc., t. y. nuo 23 iki 10), dėl žolės, ražienų, augalininkystės atliekų deginimo (-34,3 proc., t. y. nuo 569 iki 374), dėl šiukšlių, buitinių atliekų deginimo (-32,5, t. y. nuo 191 iki 129), **dėl pašalinio ugnies šaltinio (-24,6 proc., t. y. nuo 2074 iki 1564)**, dėl vaikų išdykavimo su ugnimi (-15,4 proc., t. y. nuo 52 gaisrų iki 44 gaisrų), **dėl neatsargaus rūkymo (-18,3 proc., t. y. nuo 241 iki 197)**, dėl neatsargaus gyventojų elgesio su ugnimi (-16,4 proc., t. y. nuo 1646 iki 1376), dėl transporto priemonių kuro tiekimo sistemos gedimų (-26,9 proc., t. y. nuo 78 iki 57), dėl žaibo iškrovos (-11,9 proc., t. y. nuo 42 iki 37), **dėl transporto priemonių dujų įrangos gedimų (-50,0 proc., t. y. nuo 12 iki 6)**, dėl teisės aktų reikalavimų pažeidimų deginant žolę, ražienas, augalininkystės atliekas (-17,2 proc., t. y. nuo 29 iki 24), **dėl elektros įrangos įrengimo ir eksploatavimo taisyklių pažeidimų (-33,3 proc., t. y. 42 iki 28)**, dėl priešgaisrinės saugos taisyklių pažeidimų atliekant ugnies, suvirinimo darbus (-17,6 proc., t. y. nuo 74 iki 61), dėl gamybinių įrenginių gedimų technologinio proceso metu (-14,6 proc., t. y. nuo 48 iki 41), **dėl dujų, žibalinių, benzininių įrenginių, prietaisų eksploatavimo pažeidimų (-20,0 proc., t. y. nuo 10 iki 8)** ir kt.

Gaisrų priežastys

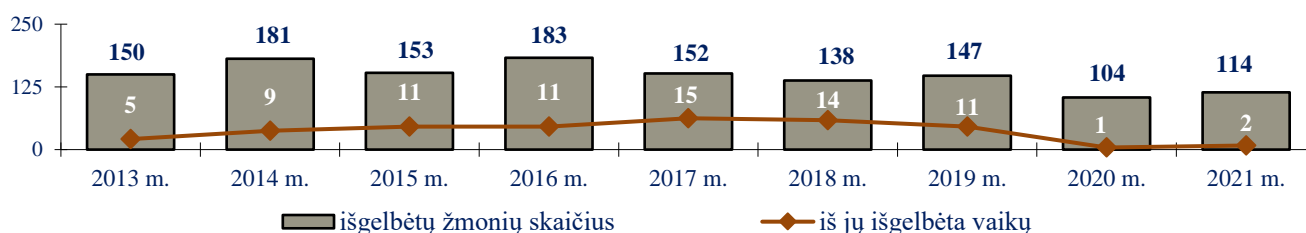


- Pašalinis ugnies šaltinis - 1564 (18,8 proc.)
- Krosnių, židinių bei dūmtraukių įrengimo ir ekspl. reikalavimų pažeidimai bei gedimai - 1533 (18,4 proc.)
- Neatsargus žmonių elgesys su ugnimi - 1376 (16,5 proc.)
- Elektros įrenginių, prietaisų, elektros instaliacijos gedimai - 908 (10,9 proc.)
- Transporto priemonių elektros instaliacijos gedimai - 603 (7,2 proc.)
- Žolės, ražienų, augalininkystės atliekų deginimas - 374 (4,5 proc.)
- Savaiminis medžiagų užsidegimas - 242 (2,9 proc.)
- Tyčinė žmonių veika (padegimai) - 220 (2,6 proc.)
- Neatsargus rūkymas - 197 (2,4 proc.)
- Šiukšlių, buitinių atliekų deginimas - 129 (1,5 proc.)
- Kiti transporto priemonių gedimai - 148 (1,8 proc.)
- Gamtiniai pavojai (potvynis, viesulas ir pan.) - 2 (0,0 proc.)
- Įvykis tiriamas - 38 (0,5 proc.)
- Gamybinių įrenginių ekspl. pažeidimai technologinio proceso metu - 2 (0,0 proc.)
- Žaibo iškrova - 37 (0,4 proc.)
- Kitos priežastys - 633 (7,6 proc.)
- Elektros įrangos įrengimo ir ekspl. taisyklių pažeidimai - 28 (0,3 proc.)
- Eismo įvykio padariniai - 10 (0,1 proc.)
- Gamybinių įrenginių gedimas technologinio proceso metu - 41 (0,5 proc.)
- Dujų, žibalinių, benzininių įrenginių, prietaisų eksploatavimo pažeidimai - 8 (0,1 proc.)
- Teisės aktų reikalavimų pažeidimai deginant žolę, ražienas, augalininkystės atliekas - 24 (0,3 proc.)
- Priešgaisrinės saugos taisyklių pažeidimai atliekant ugnies, suvirinimo darbus - 61 (0,7 proc.)
- Pirotechnikos gaminių naudojimo reikalavimų pažeidimai - 5 (0,1 proc.)
- Vaikų išdykavimas su ugnimi - 44 (0,5 proc.)
- Transporto priemonių dujų įrangos gedimai - 6 (0,1 proc.)
- Transporto priemonių kuro tiekimo sistemos gedimai - 57 (0,7 proc.)
- Dujų, žibalinių, benzininių įrenginių, prietaisų gedimai - 37 (0,4 proc.)
- Sprogimai - 6 (0,1 proc.)

11. GAISRUOSE IŠGELBĖTŲ ŽMONIŲ SKAIČIUS

2021 metais gaisrų metu ugniagesiai išgelbėjo 114 gyventojų, iš jų 2 vaikus (2020 metais – 104, iš jų 1 vaiką). Išgelbėtų žmonių skaičius pernai padidėjo 9,6 proc. Latvijos ugniagesiai gaisruose pernai išgelbėjo 388 gyventojus (2020 m. – 331), tai yra 17,2 proc. daugiau nei užpernai. Estijos ugniagesiai 2021 m. išgelbėjo 86 gyventojus (2020 m. – 109), tai yra 21,1 proc. mažiau nei užpernai.

Gaisruose išgelbėtų gyventojų skaičius



Pernai 34 gyventojai buvo išgelbėti Vilniuje, 17 – Kaune, po 7 – Panevėžyje bei Klaipėdoje, 6 – Kauno rajone, po 4 – Akmenės, Vilkaviškio rajonuose, po 3 – Druskininkų sav. ir Šiauliuose, iš jų 2 vaikai.

107 žmonės (2020 m. – 95) buvo išgelbėti, kai ugniagesiai dirbo su kvėpavimo organų apsaugos aparatais (toliau – KOAA). 2018 gyventojų (2020 m. – 527), kurių gyvybei ir sveikatai grėsė pavojus, buvo evakuoti iš pavojingos gaisro zonos.

Kovo 27-osios naktį, 23.00 val., gaisras kilo Marijampolės savivaldybėje, Vytauto gatvėje. Atvykus ugniagesiams buvo uždūmintas daugiabučio namo penktasis aukštas. Gaisras buvo kilęs bendro naudojimo prausykloje. Gaisro metu apdegė ir aprūko apie 5x3 m patalpos vidus, sudegė televizorius, apdegė skalbimo mašina, taip pat aprūko dalis bendro naudojimo koridoriaus ir butas. Iš namo buvo evakuoti 25 suaugusieji ir 8 vaikai. Tris žmones apžiūrėjo medikai, po apžiūros jie išleisti į namus. Penki vaikai buvo įsodinti į gaisrinę autocisterną, kad nesušaltų. Gaisro gesinimui buvo nutiesta 80 m magistralinė linija. Naudotas termovirolius. Gaisro priežastis – tyčinė žmonių veika (padegimai).



Balandžio 12 d., apie 14.25 val., gaisras kilo Vilniuje, Konstitucijos pr. Atvykus ugniagesiams, iš transformatorinės veržėsi juodi dūmai. Transformatorinė (4x4 m) priblokuota prie 5-ųjų aukštų automobilių stovėjimo aikštelės. Viduje degė elektros laidai. Jie apdegė, aprūko viduje esanti įranga. Gaisro metu suveikė automatinė priešgaisrinė signalizacija ir įėjimai į pagalbinę evakavimo laiptinę užsiblokavo. Buvo padėta evakuotis apie 100 žmonių. Gaisro priežastis – elektros įrenginių, prietaisų, elektros instaliacijos gedimai.

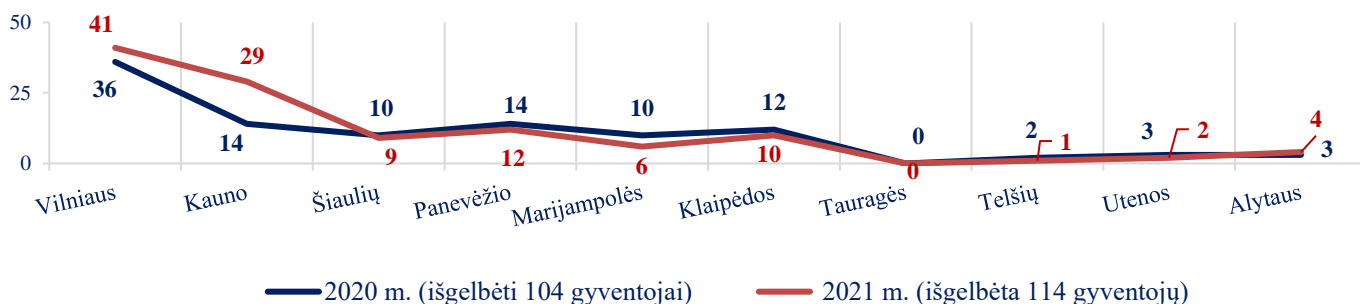
Rugsėjo 5 d., apie 20.45 val., gaisras kilo Vilniuje, Pupinės gatvėje. Atvykus, iš 5-ųjų aukštų bendrabučio tipo pastato (40x15 m), 2-ojo aukšto, veržėsi dūmai. Degė bendro naudojimo virtuvėje 5x4 m. Apdegė virtuvės siena 8 kv. plote, sudegė apyvokos daiktai, aprūko patalpa. Virtuvėje stovėjo du 50 l suskystintųjų dujų balionai. Apdegė gamtinių dujų skaitiklis. Gamtinių dujų nuotėkį sustabdė ESO avarinė dujų tarnyba. Iš pastato išvesta 50 gyventojų. Gaisro priežastis – elektros įrenginių, prietaisų, elektros instaliacijos gedimai. Gaisro priežastis – neatsargus žmogaus elgesys.

Spalio 25 d., apie 10.39 val., gaisras kilo Alytuje, Topolių gatvėje esančioje gimnazijoje. Atvykus ugniagesiams degimas buvo pirmame pastato aukšte, esančiame tualete. Gaisro metu sudegė 2 vnt. tualetinio popieriaus plastikinių laikiklių, apdegė 2 kabinos, aprūko visos patalpos sienos ir lubos. Evakuota 69 darbuotojai ir 727 mokiniai. Gaisro priežastis – pašalinis ugnies šaltinis.

Gruodžio 23 d., apie 09.59 val., gaisras kilo Kaune, S. Lozoraičio gatvėje, esančioje mokykloje. Atvykus PGP, 1-ajame pastato aukšte, degė elektros skydelis. Išardyta apie 2 kv. m ploto siena. Panaudoti 4 milteliniai gesintuvai. Evakuota apie 500 žmonių. Išjungta elektra visoje mokykloje, pagrindinėje įvado el. dėžutėje. Gaisro metu apdegė pirmojo aukšto el. skydelis ir apsilydė sienoje esantys laidai. Patalpos išvėdintos. Įvykio metu suveikė priešgaisrinė signalizacija. Gaisro priežastis – elektros įrenginių, prietaisų, elektros instaliacijos gedimai.

Pernai užregistruota 180 melagingų (1,1 proc. daugiau nei užpernai) ir 5104 nepagrįsti iškvietimai. Palyginti su 2020 metais, nepagrįstų iškvietimų padaugėjo 8,3 proc.

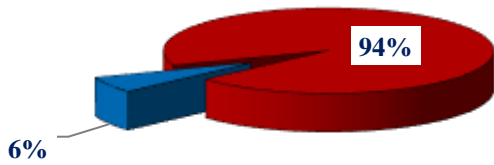
Gaisruose išgelbėtų gyventojų skaičius pagal apskritis



12. KVĖPAVIMO ORGANŲ APSAUGOS APARATŲ PANAUDOJIMAS

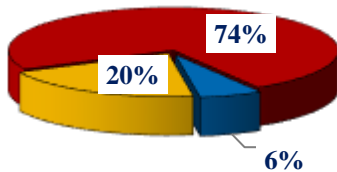
KOAA grandžių panaudojimas gelbėjant žmones

2021 m. gaisruose išgelbėta 114 žmonių



- Panaudojus KOAA grandis gaisruose išgelbėti 107 žmonės
- 7 žmonės išgelbėti be KOAA grandžių


2021 m. miestuose kilusiuose gaisruose išgelbėtas 91 žmogus, kaimo vietovėse – 23.



- Panaudojus KOAA grandis mieste išgelbėti 84 žmonės
- 7 žmonės išgelbėti mieste be KOAA grandžių
- Kaime išgelbėti visi 23 žmonės panaudojus KOAA grandis

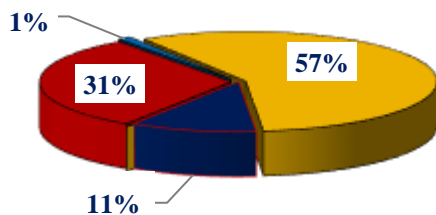
KOAA grandžių panaudojimas ieškant gaisruose žuvusių žmonių

2021 m. gaisruose žuvo 94 žmonės



- Dirbo KOAA grandis (žuvo - 83)
- KOAA nedirbo (žuvo 11 žmonių)

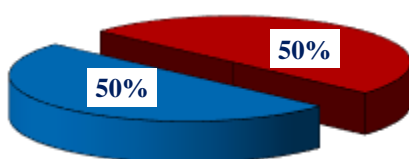
2021 m. miestuose kilusiuose gaisruose žuvo 30 žmonių, kaimo vietovėse – 64.



- Panaudojus KOAA grandis mieste žuvo 29 žmonės
- 1 žmogus žuvo mieste be KOAA grandžių
- Panaudojus KOAA grandis kaime žuvo 54 žmonės
- 10 žmonių žuvo kaime be KOAA grandžių

KOAA grandžių panaudojimas gaisruose gyvenamajame sektoriuje

2021 m. gyvenamajame sektoriuje kilo 2582 gaisrai



- Dirbo KOAA (1292 gaisrai)
- Nenaudota KOAA (1290 gaisrų)

13. GAISRŲ PADARINIAI

	Gaisrų padariniai	2020 m.	2021 m.	Palyginamieji duomenys, proc.
Sunaikinta	gyvūnų (vnt.)	433	732	69.05
	transporto priemonių (vnt.)	265	210	-20.75
	statinių (vnt.)	253	209	-17.39
	gyvenamojo ploto (kv. m)	5034	5304	5.36
	negyvenamojo ploto (kv. m)	14044	11755	-16.3
	pašarų (t)	1690	3464	104.97
Sugadinta	transporto priemonių (vnt.)	748	765	2.27
	gyvenamojo ploto (kv. m)	6249	8567	37.09
	negyvenamojo ploto (kv. m)	19223	18883	-1.77
Išgelbėta	gyvūnų (vnt.)	949	3781	298.42
	transporto priemonių (vnt.)	79	172	117.72
	statinių (vnt.)	693	705	1.73

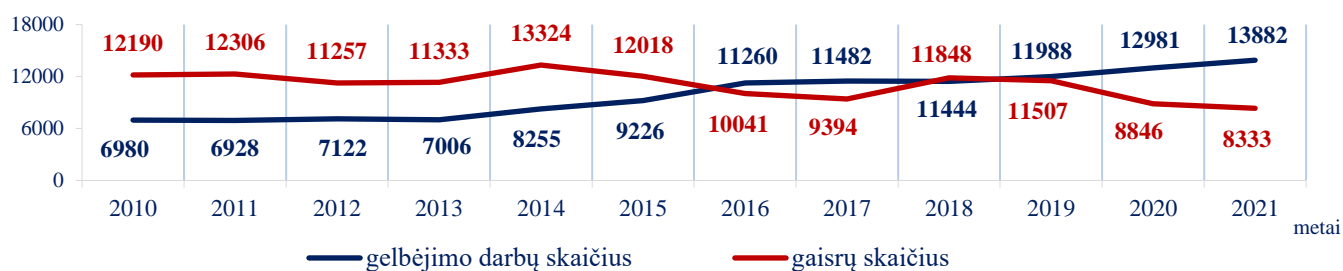
II. GELBĖJIMO DARBAI

Gaisrai pernai sudarė 38 proc., o gelbėjimo darbai – 62 proc. atliktų darbų. Analizuojant gaisrų ir atliktų gelbėjimo darbų dinamiką, galima pastebėti, kad daug metų gelbėjimo darbų skaičius buvo mažesnis nei kilusių gaisrų, tačiau nuo 2019 m., kaip ir 2016 m. bei 2017 m., gelbėjimo darbų buvo atlikta daugiau. Lyginant su 2016-2020 metų atliktų gelbėjimo darbų vidurkiu (11831), pernai jų buvo atlikta 17 proc. daugiau. O gaisrų pernai kilo 19 proc. mažiau nei penkerių metų vidurkis (10327 gaisrai).

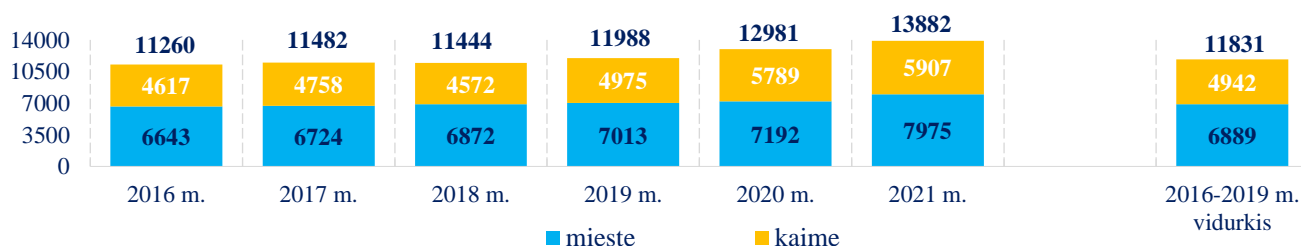
2021 m. kilusių gaisrų ir atliktų gelbėjimo darbų skaičiaus palyginimas



Gaisrų ir gelbėjimo darbų pokyčiai

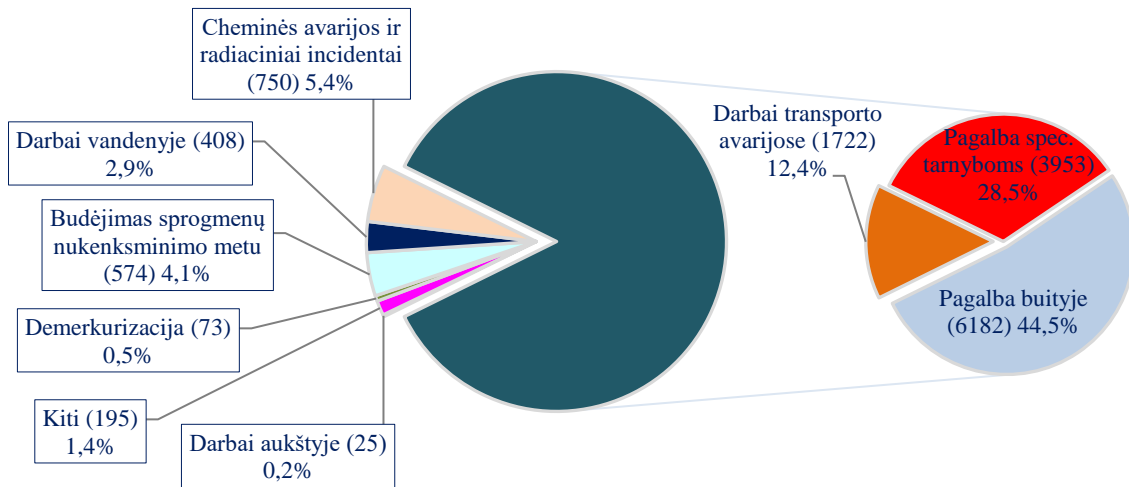


Gelbėjimo darbų skaičius mieste, kaime



Ugniagesiai pernai atliko 13882 gelbėjimo darbus. Palyginti su 2020 m., jų buvo atlikta 6,9 proc. daugiau. Latvijos ugniagesiai gelbėtojai pernai atliko 9011 gelbėjimo darbų, tai 10,7 proc. daugiau nei 2020 m., o Estijos ugniagesiai 2021 m. atliko 10413 gelbėjimo darbų (4,4 proc. mažiau nei 2020 m.).

Atliktų gelbėjimo darbų klasifikacija



14. GELBĖJIMO DARBAI PAGAL KLASIFIKACIJĄ

Ugniagesiai gelbėtojai 6182 kartus teikė pagalbą gyventojams buitėje, iš jų 2789 darbai – techninė pagalba. Dažniausiai buvo atliekamas užgriuvusių medžių, nukritusių šakų šalinimas – 2410 darbų (palyginti su 2020 m., jų skaičius sumažėjo 1,7 proc.), ypač jų skaičius išaugo sausio (694), liepos (366) ir birželio (304) mėnesiais.

Užgriuvusių medžių, nukritusių šakų šalinimo darbų pasiskirstymas pagal mėnesius



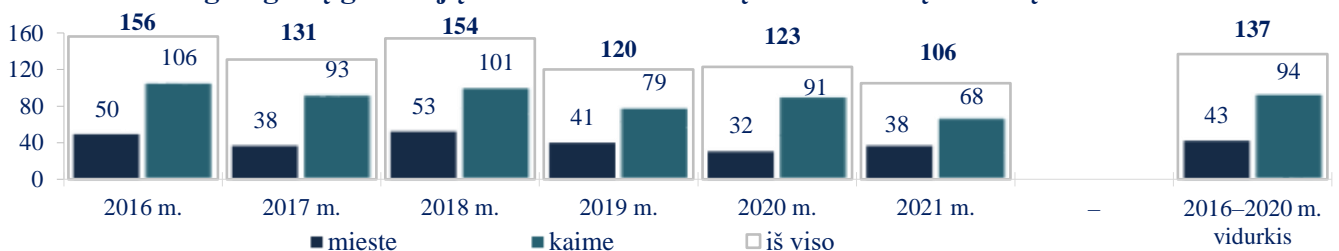
3953 kartus talkino kitoms specialiosioms tarnyboms (iš jų 2097 darbai – pagalba greitosios medicinos pagalbos darbuotojams). 1722 darbus atliko autoavarijose, kur panaudoję gelbėjimo įrangą, iš sudaužytų automobilių išlaisvino 172 nukentėjusius asmenis bei ištraukė 57 žuvusiuosius.

Lietuvos kelių policijos tarnybos duomenimis, pernai eismo įvykių skaičius, palyginti su 2020 m., padidėjo 2,2 proc. Ugniagesiams gelbėtojams darbų transporto avarijose skaičius padidėjo 7,1 proc.

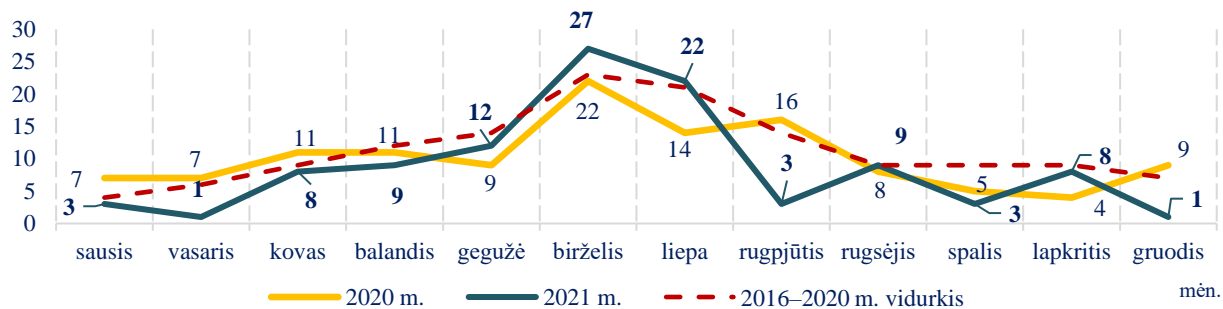
Palyginti su 2014 m., kai buvo atlikta 960 darbų transporto avarijose, pernai jų skaičius išaugo beveik 2 kartus.

408 kartus ugniagesiams teko dirbti vandenyje ir ant ledo (7,1 proc. daugiau nei užpernai). Šių darbų metu jie ištraukė 106 skenduolius, tarp jų 3 vaikus bei išgelbėjo 38 gyventojus.

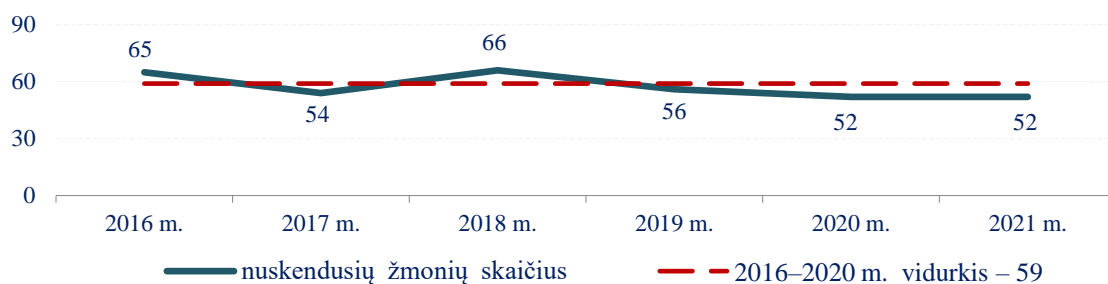
Ugniagesių gelbėtojų iš vandens ištrauktų nuskendusiu žmonių skaičius



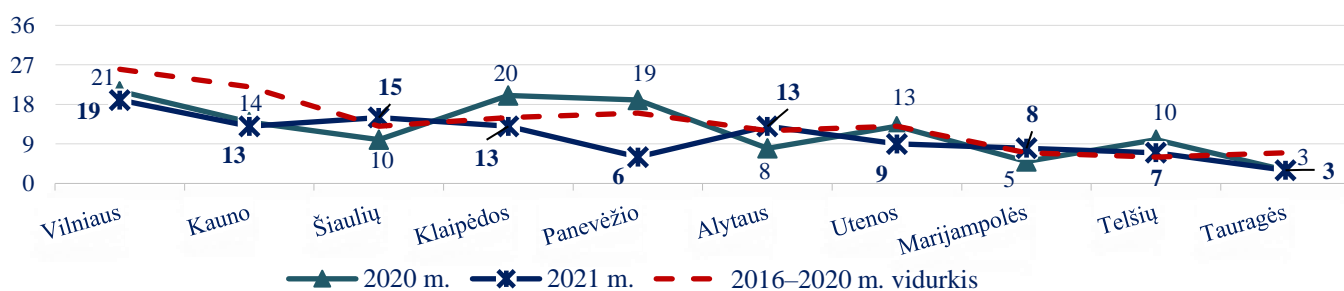
Nuskendusią žmonių skaičius mėnesiais



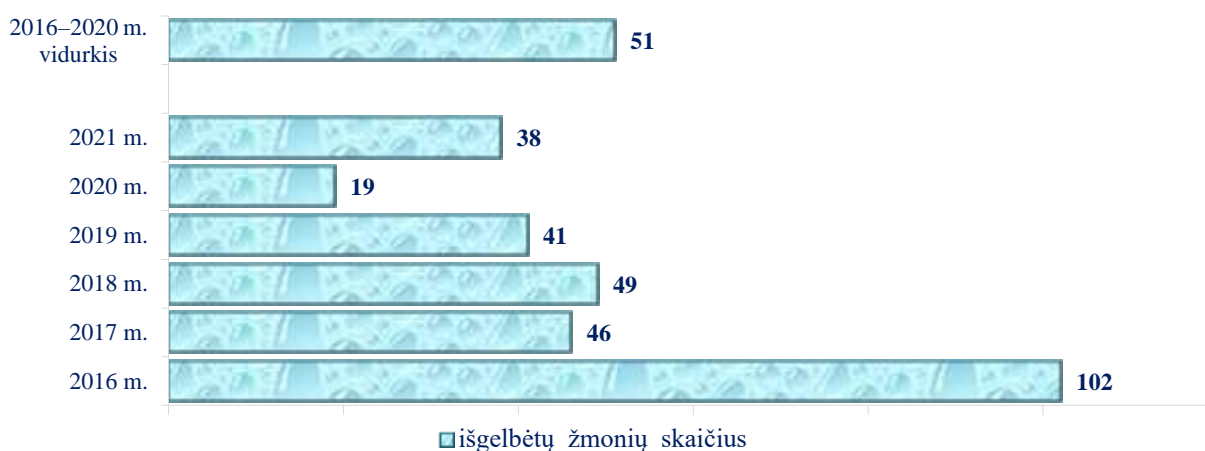
Nuskendusią žmonių skaičius vasaros laikotarpiu (birželio-rugpjūčio mėnesiais)



Nuskendusią žmonių skaičius pagal apskritis



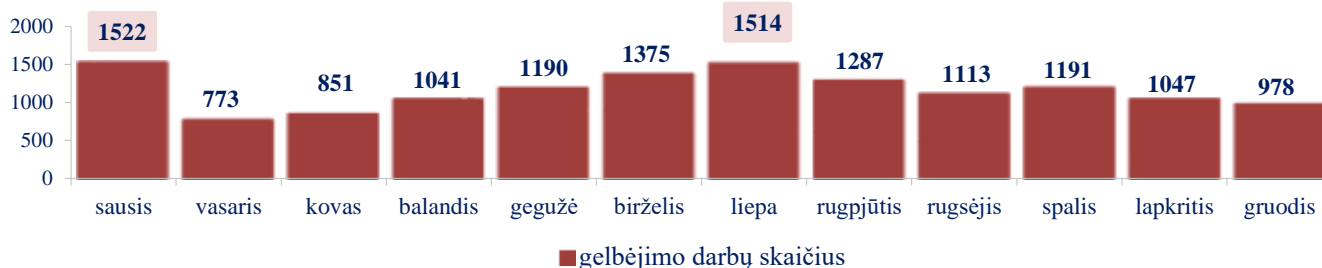
Ugniagesių gelbėtojų iš vandens išgelbėtų žmonių skaičius



Be to, ugniagesiams 73 kartus teko rinkti gyvsidabrį, 750 kartų likviduoti cheminius incidentus, 574 kartus budėti nukenksminant sprogmennis, 25 kartus dirbti aukštyje bei 195 kartus atlikti kitus gelbėjimo darbus.

Atliktų gelbėjimo darbų skaičius pagal mėnesius

(2021 m.)



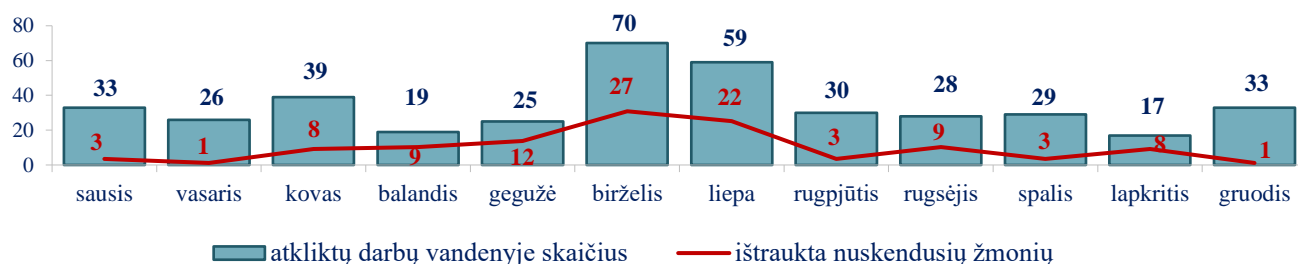
2021 m. daugiausia gelbėjimo darbų atlikta sausio (1522) ir liepos (1514) mėnesiais, kai buvo išaukęs pagalbos buityje (atlikti 1735 darbai, iš kurių 1152 darbai – techninė pagalba: užgriuvusių medžių, nukritusių šakų, sugriuvusių konstrukcijos statinių šalinimas), transporto avarijose (atlikti 297 darbai), vandenyje (92), pagalbos kitoms specialiosioms tarnyboms (669) darbų poreikis. Taip pat daugiau kaip po 1000 gelbėjimo darbų buvo atlikta balandžio, gegužės, birželio, rugpjūčio, rugsėjo, spalio ir lapkričio mėnesiais.

2021 m. vasarą atlikti 159 gelbėjimo darbai vandenyje, kurių metu ugniagesiai iš vandens telkinių ištraukė 52 skenduolius (iš jų 1 vaiką) bei išgelbėjo 24 gyventojus.

Siekiant sumažinti žūčių skaičių vandenyje ir propaguoti saugaus elgesio vandenyje žinias, priešgaisrinių gelbėjimo valdybų pareigūnams buvo rekomenduojama rengti saugaus elgesio vandenyje ir plaukimo mokymus vaikams.

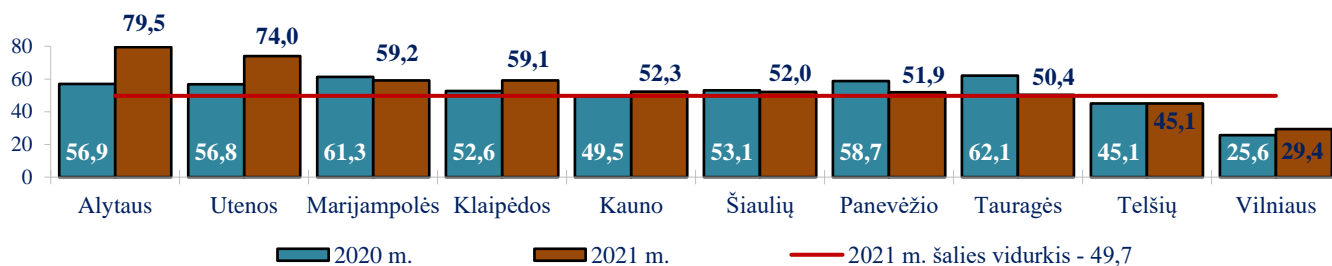
Atliktų darbų vandenyje ir ištrauktų nuskendusiu žmonių skaičius pagal mėnesius

(2021 m.)



10 tūkstančių Lietuvos gyventojų pernai teko 49,7 gelbėjimo darbo. Daugiausia jų teko Alytaus (79,5), Utenos (74,0), Marijampolės (59,2), Klaipėdos (59,1), Kauno (52,3), Šiaulių (52,0), Panevėžio (51,9) ir Tauragės (50,4) apskričių gyventojams.

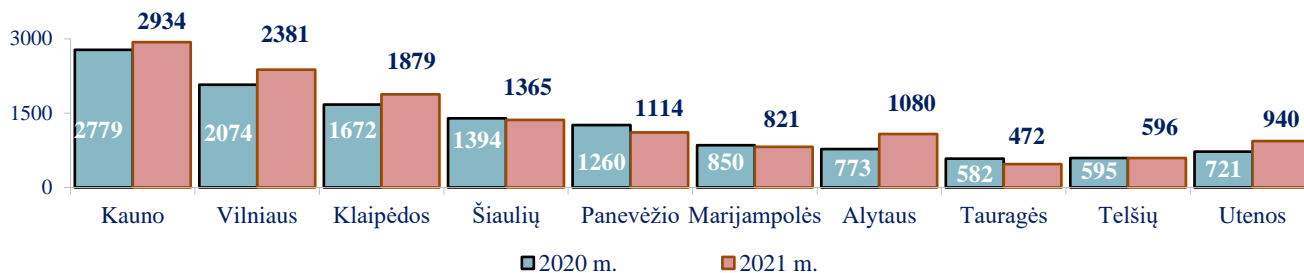
Gelbėjimo darbų skaičius apskrityse 10 000 gyventojų



Mažiau nei 2020 m. gelbėjimo darbų pernai buvo atlikta Tauragės (-18,9 proc.), Panevėžio (-11,5 proc.), Marijampolės (-3,4 proc.) ir Šiaulių (-2,1 proc.) apskrityse, o kitose apskrityse jų buvo atlikta daugiau. Ypač jų skaičius išaugo Trakų (81,7 proc.), Zarasų (69,3 proc.) ir Varėnos (67,7 proc.) rajonų savivaldybėse bei Birštono (57,1 proc.) savivaldybėje.

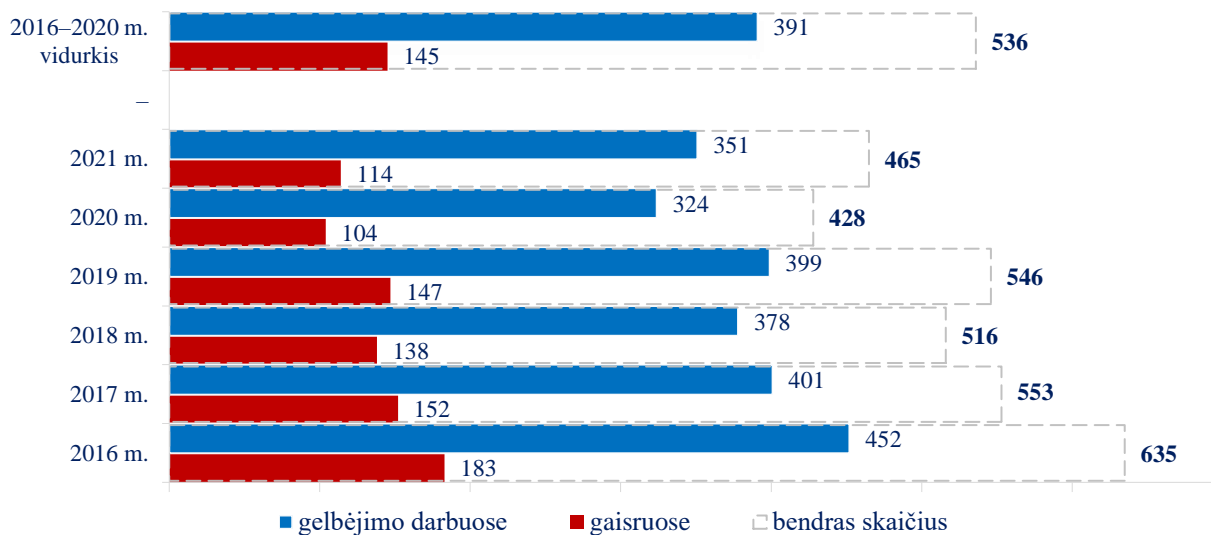
Gelbėjimo darbų skaičius apskrityse

(išskyrus PGT objektų apsaugai)



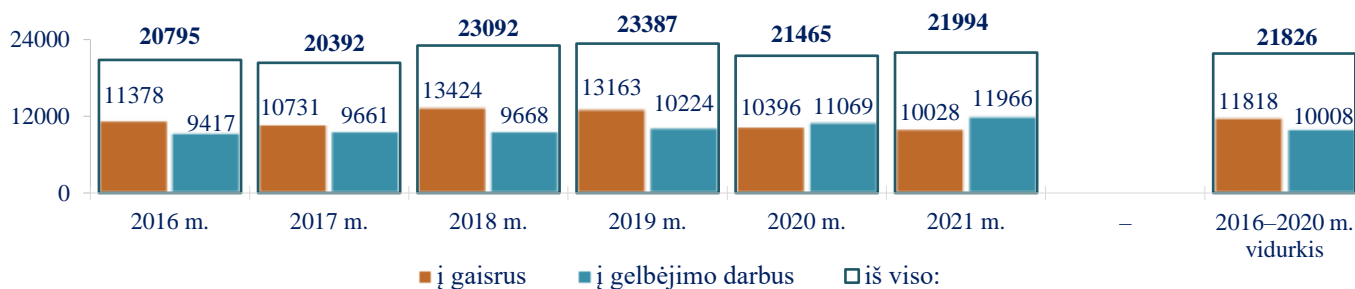
Atliekant gelbėjimo darbus, ugniagesiams pavyko išgelbėti dar 351 gyventoją (2020 m. – 324), iš jų 39 vaikus (27).

Gaisruose ir gelbėjimo darbuose išgelbėtų žmonių skaičius



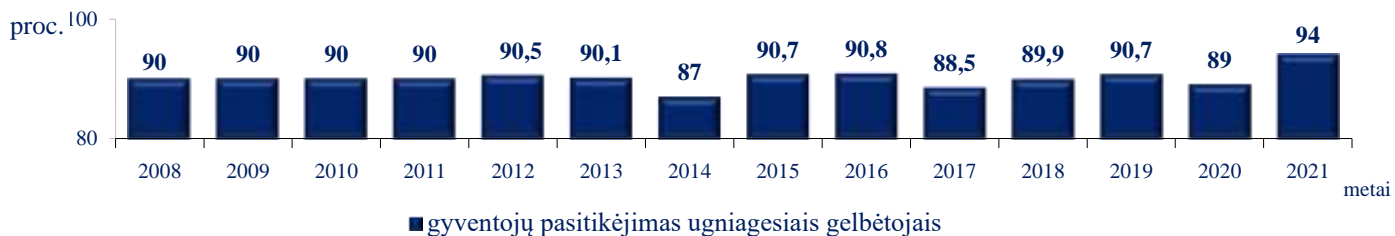
Į gaisrus ir atlikti gelbėjimo darbus valstybinės priešgaisrinės gelbėjimo tarnybos padaliniai pernai vyko 21 994 kartus (10028 – į gaisrus, 11966 – į gelbėjimo darbus). Be to, pernai dar 9080 kartų pagal aliarmo signalą vyko į kitus darbus (2020 m. – 8965).

Išvykčių į gaisrus ir gelbėjimo darbus skaičius



15. VISUOMENĖS PASITIKĖJIMAS VALSTYBINE PRIEŠGAISRINE GELBĖJIMO TARNYBA

2021 m. Vidaus reikalų ministerijos inicijuotos apklausos duomenimis, kurią atliko „Spinter tyrimai“, Lietuvos gyventojų pasitikėjimas valstybine priešgaisrine gelbėjimo tarnyba – 94 proc.



Parengė PAGD PVV Situacijų koordinavimo skyrius