



2020 METŲ GAISRŲ IR GELBĖJIMO DARBŲ STATISTIKOS ANALIZĖ

Užgesinti 8846 gaisrai
Atliktas 12981 gelbėjimo darbas

428 gyventojai išgelbėti:
104 – gaisruose
324 – gelbėjimo darbuose

Gaisruose žuvo 95 gyventojai:
21 – miestuose
74 – kaimiškose vietovėse

TURINYS

I. GAISRŲ IR JUOSE ŽUVUSIŲ ŽMONIŲ STATISTIKA	1 psl.
1. Gaisruose žuvusių žmonių skaičius pagal apskritis	2 psl.
2. Tragiškiausi metų gaisrai	5 psl.
3. Gaisrų ir žuvusiųjų skaičius pagal vietas	6 psl.
4. Gaisruose žuvusių ir traumotų vaikų statistika	7 psl.
5. Žmonių žūčių priežastys ir vietos	8 psl.
6. Žuvusiųjų gaisruose pasiskirstymas pagal amžių ir lytį	11 psl.
7. Žmonių žuvimo laikas	12 psl.
8. Gaisrų skaičius ir jų dinamika	15 psl.
9. Gaisrų skaičius objektuose	16 psl.
10. Pagrindinės gaisrų priežastys	24 psl.
11. Gaisruose išgelbėtų žmonių skaičius	25 psl.
12. Kvėpavimo organų apsaugos aparatų panaudojimas	27 psl.
13. Gaisrų padariniai	28 psl.
II. GELBĖJIMO DARBAI	28 psl.
14. Gelbėjimo darbai pagal klasifikaciją	29 psl.
15. Visuomenės pasitikėjimas valstybine priešgaisrine gelbėjimo tarnyba	33 psl.

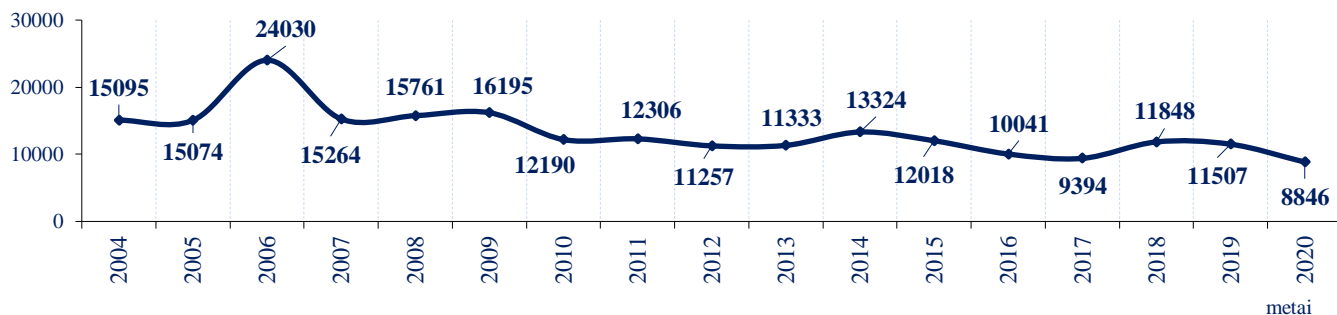
Priedai:

- Gaisrų ir gelbėjimo darbų palyginamieji duomenys
- Kilusių gaisrų svarbiausių rodiklių palyginamieji duomenys
- Priešgaisrinių gelbėjimo tarnybų atliktų gelbėjimo darbų palyginamieji duomenys
- Atliktų gelbėjimo darbų paskirstymas pagal priešgaisrines gelbėjimo pajėgas

I. GAISRŲ IR JUOSE ŽUVUSIŲ ŽMONIŲ STATISTIKA

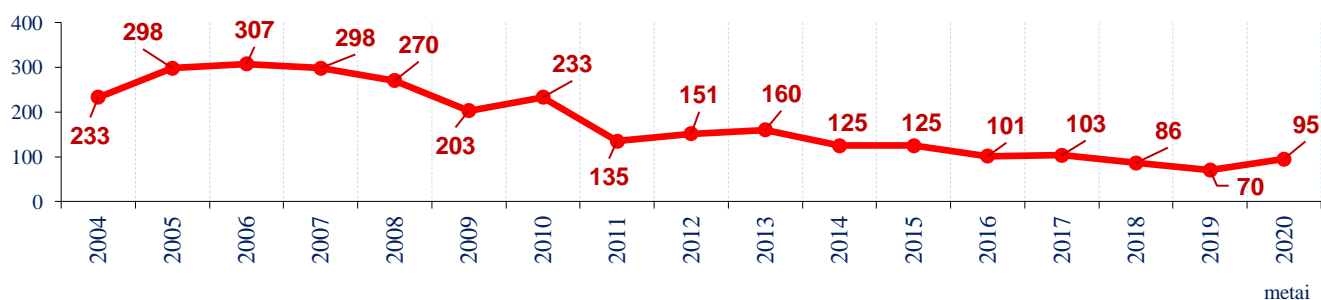
Priešgaisrinės apsaugos ir gelbėjimo departamento duomenimis, 2020 m. Lietuvoje kilo 8846 gaisrai, jų metu žuvo 95 žmonės, iš jų 2 vaikai, 142 gyventojai patyrė traumų. Palyginti su 2019 m., gaisrų sumažėjo 23,1 proc. Užpernai kilo 11507 gaisrai, kuriuose žuvo 70 žmonių, o 164 gyventojai patyrė traumų. Lyginant su 2015-2019 m. vidurkiu (10962 gaisrai), 2020 m. gaisrų kilo 19,3 proc. mažiau. Tai mažiausias gaisrų skaičius per 17 metų.

Gaisrų skaičius

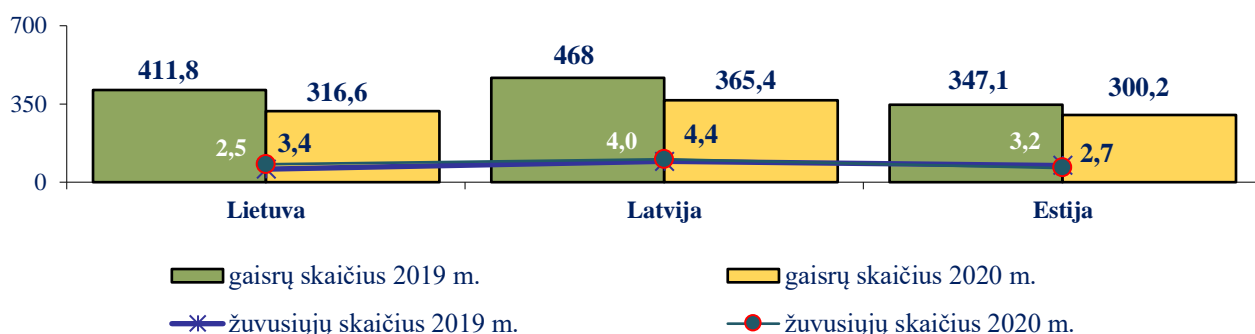


2020 m. gaisruose žuvusių žmonių skaičių lyginant su 2015-2019 m. vidurkiu (97 gaisruose žuvę žmonės), žuvo 2,1 proc., arba 2 gyventojais, mažiau. Tačiau palyginti su 2019 m., pernai žuvo net 25 gyventojais, arba 35,7 proc., daugiau.

Gaisruose žuvusių žmonių skaičius



100 000 šalies gyventojų tenka:

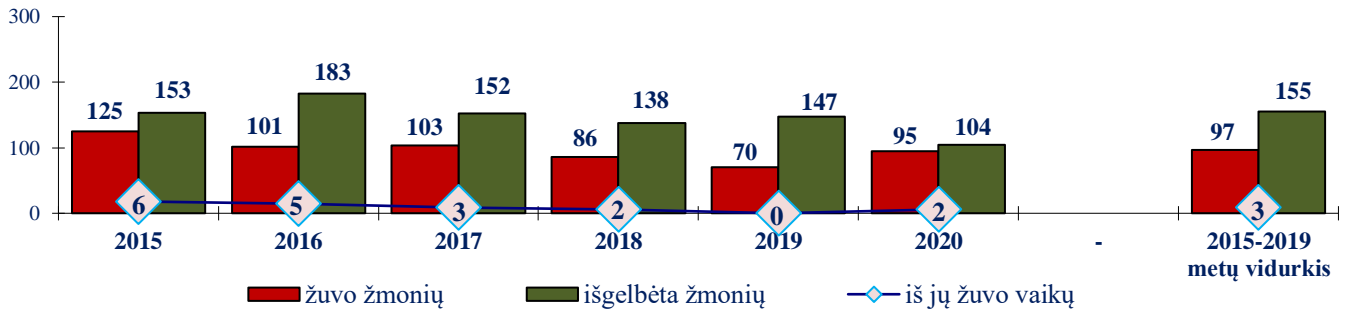


100 tūkst. Lietuvos gyventojų pernai teko **3,4** gaisruose žuvusių žmonių (**2019 m. – 2,5**). Lyginant su Latvijos ir Estijos pernai kilusių gaisrų ir juose žuvusių gyventojų statistika, Lietuvoje 100 tūkst. gyventojų gaisrų ir juose žuvusių žmonių mažiau nei Latvijoje, tačiau daugiau nei Estijoje.

Pastarųjų metų tendencija – Lietuvoje žuvusiųjų skaičius nuo 2010 m., kai gaisruose žuvo 233 žmonės, sumažėjo 2 kartus.


2020 m. gaisruose išgelbėti 104 gyventojai, iš jų 1 vaikas. Palyginti su 2019 m., išgelbėta 43 gyventojais, arba 29,3 proc., mažiau. 2019 m. išgelbėti 147 gyventojai, iš jų 11 vaikų.

Gaisruose žuvusių ir išgelbėtų gyventojų skaičius



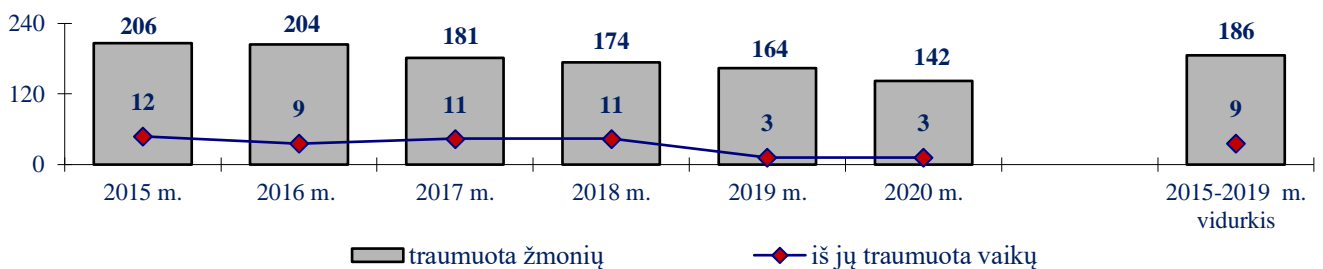
Pernai kilo 88 gaisrai, kuriuose žuvo žmonės, iš jų 7 gaisrai nusinešė po 2 žmonių gyvybes. 2020 m. žmogus žūdavo kas 101-ame gaisre.

2020 m. kas 101-ame gaisre žuvo žmogus (pagal apskritis)



Pernai 142 gyventojai gaisrų metu patyrė traumų, iš jų 3 vaikai. 2019 m. gaisruose traumų patyrė 164 gyventojai, t. y. pernai gaisruose patyrusių traumų žmonių buvo 13,4 proc. mažiau.

Gaisruose traumotų žmonių skaičius

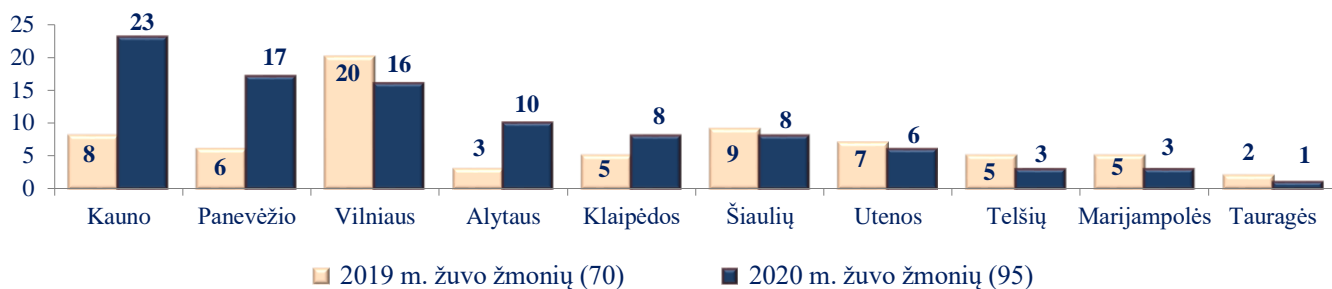


Pagrindinės gaisrų, kurių metu gyventojai patiria traumų, priežastys – neatsargus žmogaus elgesys su ugnimi, neatsargus rūkymas, elektros įrenginių, prietaisų, elektros instaliacijos gedimai, krosnių, židinių bei dūmtraukių įrengimo ir eksploatavimo reikalavimų pažeidimai bei gedimai, pašalinis ugnies šaltinis.

1. GAISRUOSE ŽUVUSIŲ ŽMONIŲ SKAIČIUS PAGAL APSKRITIS

2020 m. daugiausia žmonių žuvo Kauno (23 gyventojai), Panevėžio (17) ir Vilniaus (16) apskrityse, mažiausiai – Tauragės (1), Marijampolės (3) ir Telšių (3) apskrityse.

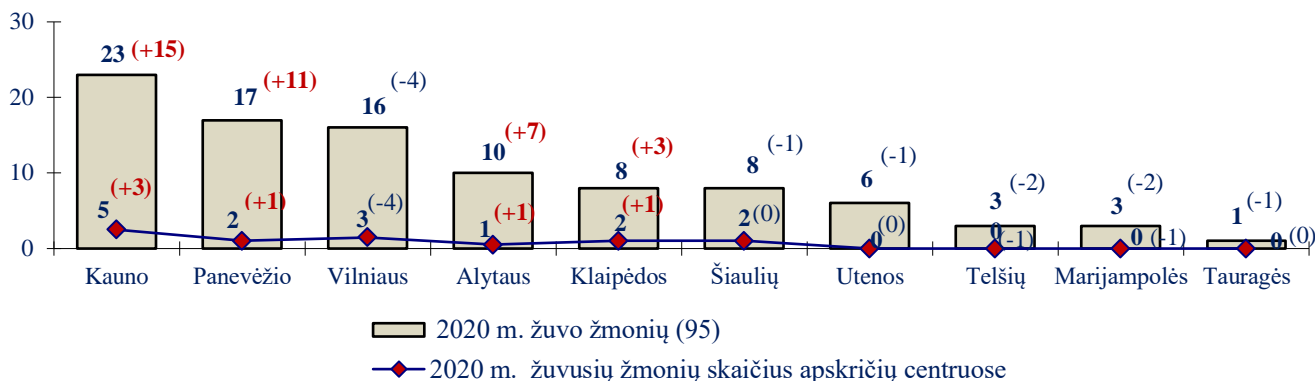
Aukų gaisruose skaičius pagal apskritis



Palyginti su 2019 m., **žuvusiųjų gaisruose skaičius išaugo Kauno** (žuvo 15 gyventojų, arba 188 proc., daugiau), **Panevėžio** (žuvo 11 gyventojų, arba 183 proc., daugiau) **Alytaus** (žuvo 7 gyventojais, arba 233 proc., daugiau) ir Klaipėdos (žuvo 3 gyventojais, arba 60 proc., daugiau) **apskirtyse**.

Tačiau Vilniaus (4 gyventojais), Telšių (2), Marijampolės (2), Šiaulių (1), Utenos (1) ir Tauragės (1) apskrityse žuvusiųjų buvo mažiau.

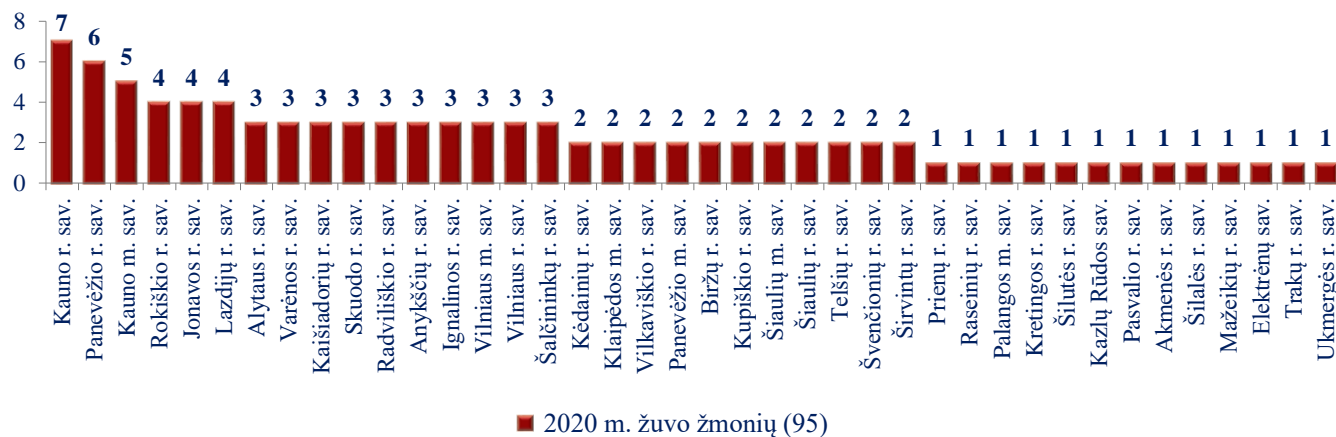
Aukų skaičius apskrityse, palyginti su 2019 metais



Lyginant apskričių centruose gaisruose žuvusių skaičius, išsiskiria Vilniaus miestas, kuriame pernai žuvo 4 gyventojais mažiau nei užpernai ir Kauno miestas, kuriame pernai žuvo 3 gyventojais daugiau nei užpernai.

Kauno rajono savivaldybėje gaisruose žuvo septyni žmonės, 6 – Panevėžio rajono savivaldybėje, 5 – Kauno mieste, po 4 – Lazdijų, Jonavos ir Rokiškio rajonų savivaldybėse, po 3 – Vilniaus miesto, Alytaus, Varėnos, Kaišiadorių, Skuodo, Radviliškio, Anykščių, Ignalinos, Vilniaus m. sav., Vilniaus r. sav., Šalčininkų r. sav., Kėdainių r. sav., Klaipėdos m. sav., Vilkaviškio r. sav., Panevėžio m. sav., Biržų r. sav., Kupiškio r. sav., Šiaulių m. sav., Šiaulių r. sav., Telšių r. sav., Švenčionių r. sav., Širvintų r. sav., Prienų r. sav., Raseinių r. sav., Palangos m. sav., Kretingos r. sav., Šilutės r. sav., Kazlų Rūdos sav., Pasvalio r. sav., Akmenės r. sav., Šilalės r. sav., Mažeikių r. sav., Elektrėnų sav., Trakų r. sav., Ukmergės r. sav.

Aukų gaisruose skaičius pagal savivaldybes



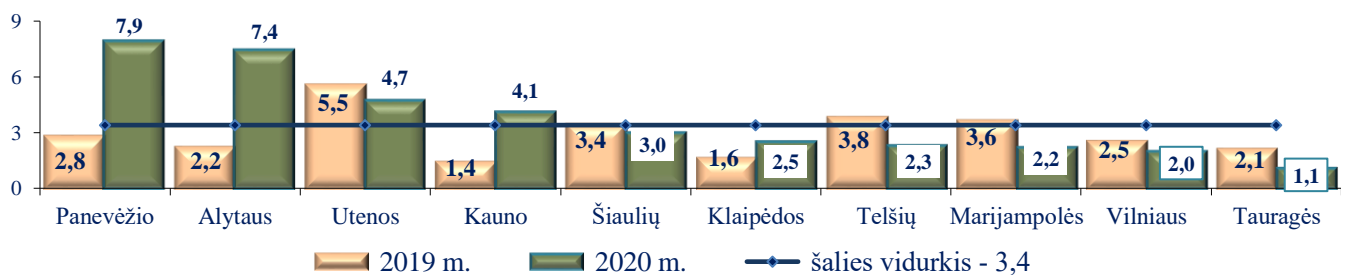
Žūčių gaisruose pavyko išvengti Klaipėdos, Šakių, Joniškio, Kelmės, Pakruojo, Tauragės, Jurbarko, Plungės, Zarasų, Molėtų, Utenos rajonų ir Marijampolės, Rietavo, Pagėgių, Visagino, Kalvarijos, Druskininkų, Birštono, Neringos savivaldybėse.

Žuvusiųjų skaičius, palyginti su 2019 m., ypač padidėjo:

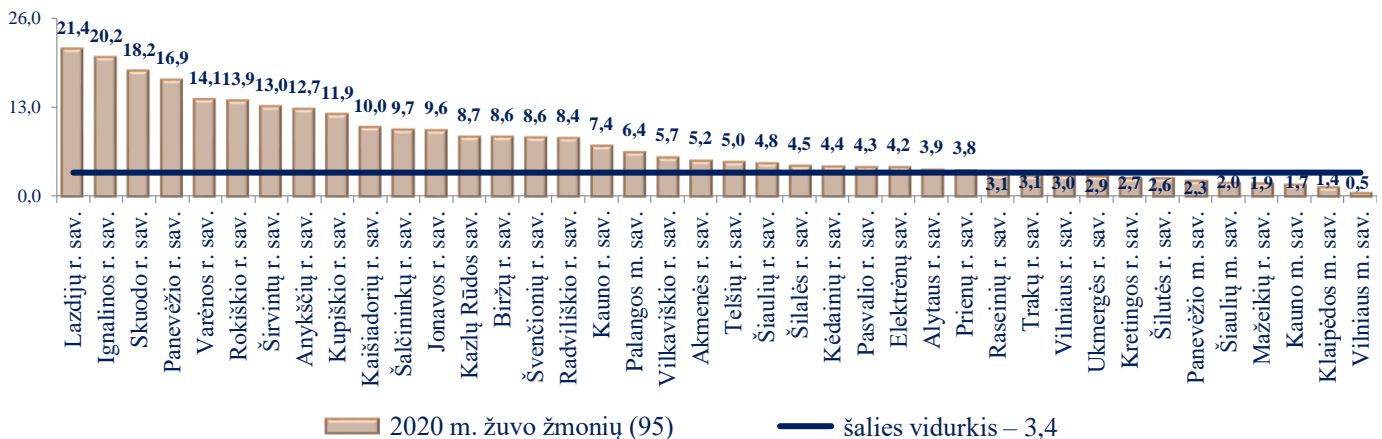
- Kauno r. sav. – nuo 0 iki 7;
- Panevėžio r. sav. – nuo 2 iki 6;
- Kauno m. sav. – nuo 2 iki 5;
- Alytaus r. sav., Skuodo r. sav. – nuo 0 iki 3.

Analizuojant 2020 m. žuvusių žmonių gaisruose pasiskirstymą pagal gyventojų skaičių apskrityse, pastebime, kad 100 tūkst. gyventojų pernai šalies vidurkį viršijo Panevėžio, Alytaus, Utenos ir Kauno apskritys.

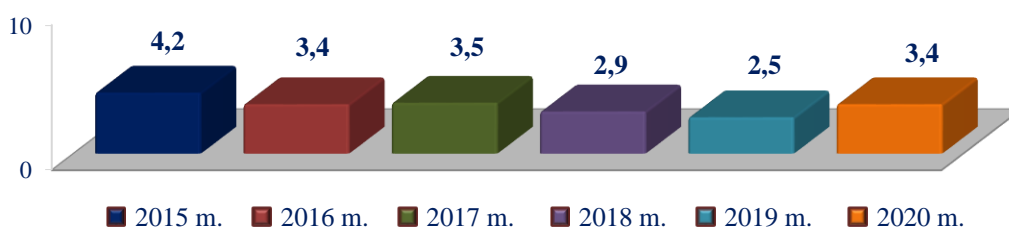
Žuvusiųjų skaičius pagal apskritis 100 000 gyventojų



Aukų gaisruose skaičius pagal savivaldybes 100 000 gyventojų



Žuvusiųjų gaisruose skaičius pagal metus 100 000 gyventojų



2. TRAGIŠKIAUSI METŲ GAISRAI

2020 m. kilo dviem gaisrais daugiau nei užpernai, kuriuose žuvo ne vienas žmogus. Pernai kilo 7 gaisrai, kuriuose žuvo po 2 šalies gyventojus, o gaisrų, kurių metu žūsta 3 ir daugiau žmonių pavyko išvengti. Šie gaisrai paprastai kildavo dėl neatsargaus rūkymo bei krosnių, židinių bei dūmtraukių įrengimo ir eksploatavimo reikalavimų pažeidimų.

Gaisrų skaičius, kuriuose žuvo žmonės

Metai	2010	2011	2012	2013	2014	2015	2016	2017	2018	2019	2020
Gaisrų skaičius, kuriuose žuvo žmonės	186	118	132	135	104	108	81	93	81	65	88
Gaisrų skaičius, kuriuose žuvo 2 ir daugiau žmonių	35	16	18	19	17	14	16	10	5	5	7

Tragiškiausi praėjusių metų gaisrai, pasiglemžę po dvi žmonių gyvybes, kilo sausio (1 gaisras), vasario (1), kovo (1), balandžio (2), gegužės (1) ir gruodžio (1) mėnesiais. Po tris gaisrus kilo Alytaus (Alytaus, Varėnos ir Lazdijų rajonų savivaldybėse) ir Kauno (Kauno m., Kauno ir Jonavos rajonų savivaldybėse) apskrityse ir dar vienas – Telšių (Telšių rajono savivaldybėje) apskrityje. Šeši gaisrai, kuriuose žuvo po du gyventojus, kilo kaimiškosiuose vietovėse, o 1 – mieste.

Sausio 31-osios naktį, 1.22 val., Lazdijų rajone, Šeštokuose, atvira liepsna degė medinis gyvenamasis namas. Ugniagesiai, apmalšinę liepsnas ir patekę į vidų, gaisravietėje rado dviejų žmonių kūnus. Gaisro metu sudegė pastato stogas, perdanga, išdegė vidus. Gaisro priežastis – neatsargus rūkymas.



Prieš pat vasario 5-osios vidurnaktį, 23.59 val., Kauno rajone, Lakštingalų kaime, atvira liepsna degė statybininkų vagonėlis, kuriame įrengtos gyvenamosios patalpos. Netrukus ugniagesiai, patekę į vidų, išnešė smarkiai apdegusį žmogų. Po kurio laiko jie rado ir išnešė dar vieną žmogų be gyvybės ženklų. Gaisro priežastis – krosnių, židinių bei dūmtraukių įrengimo ir eksploatavimo reikalavimų pažeidimai.

Kovo 21-ąją, 13.23 val., Kauno m. sav., Laimės g., degė statybinis vagonėlis. Gaisro metu išdegė vagonėlio vidus. 13.40 val. rastas smarkiai apdegęs vyras, 13.55 val. medikai konstatavo jo mirtį. 14.01 val. rastas dar vieno vyro kūnas, medikai konstatavo žmogaus mirtį. Gaisro priežastis – krosnių, židinių bei dūmtraukių įrengimo ir eksploatavimo reikalavimų pažeidimai.

Balandžio 13-ąją, 13.35 val., Jonavos rajone, Upninkų sen., Upninkų k., Lakštingalų g., degė gyvenamasis namas. Atvykus ugniagesiams, pro langus namo viduje matėsi dūmai. 14.15 val. viename kambaryje, kur buvo gaisro židinys, rastas vyras, kitame kambaryje – moters kūnas. Pastatas medinis, perdanga medinė, stogas dengtas medinėmis lentelėmis. Gaisro metu aprūko kambarių lubos ir sienos. Išsilydė vienoje namo pusėje buvę plastikiniai langai, kurioje ir buvo gaisro židinys. Gaisro priežastis – neatsargus rūkymas.

Balandžio 16-ąją, po vidurnakčio, Varėnos rajone, Jakėnų sen., Žilinių k., Mokyklos g., atvira liepsna degė medinis gyvenamasis namas. Apmalšinę ugnį ir įėję į vidų ugniagesiai rado du žuvusius vyrus. Vienas aptiktas prie durų, kitas – lovoje. Gaisro priežastis – neatsargus rūkymas.

Gruodžio 16-osios rytą, 05.44 val., Miroslavo sen., Miroslavo k., Vienuolyno g., gaisras kilo gyvenamajame name. Atvykus ugniagesiams, namas jau buvo apimtas liepsnų. Apmalšinę jas ir su kvėpavimo organų apsaugos aparatais įėję į vidų, netrukus ugniagesiai surado 2 žuvusius žmones. Gaisro priežastis – krosnių, židinių bei dūmtraukių įrengimo ir eksploatavimo reikalavimų pažeidimai.



2020 m. kilo 3 gaisrai, atitinkantys ekstremaliųjų įvykių kriterijus – vasario mėnesį Šiaulių rajone, Bubių seniūnijoje, degė Kurtuvėnų regioninio parko pastatas, kuris yra įtrauktas į Kultūros vertybių registrą

(15.1 kriterijus), balandžio mėnesį Biržų rajone, Vabalninko seniūnijoje, atskirais židiniais išdegė 3 ha neeksploatuojamo Purvų – Guodžių durpyno (8.5 kriterijus) ir gruodžio mėnesį Plungės rajone, Šateikių seniūnijoje, degė Pliaterių dvaras, kuris yra įtrauktas į Kultūros vertybių registrą (15.1 kriterijus).

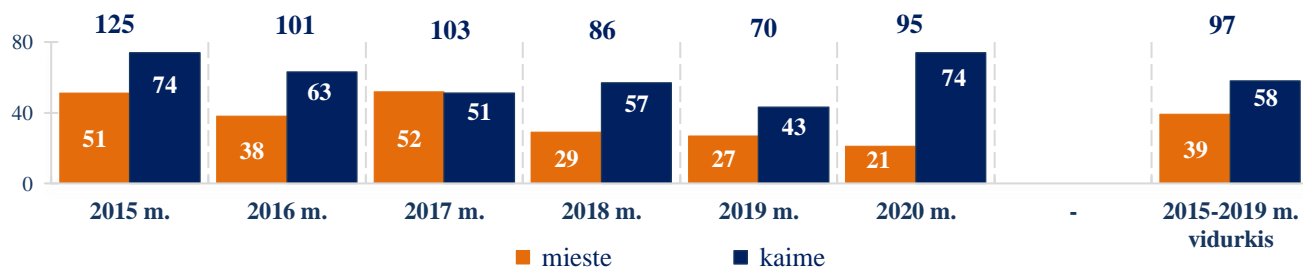
2019 m. dėl gaisro trijose savivaldybėse buvo paskelbtos savivaldybės lygio ekstremaliosios situacijos: Šilutės rajono savivaldybėje dėl birželio mėnesį kilusio gaisro Traksėdžių durpyne, degimas buvo 12 ha plote (8.6 kriterijus), o Alytaus miesto ir Alytaus rajono savivaldybėse – dėl spalio mėnesį kilusio gaisro padangų perdirbimo įmonėje UAB „Ekologistika“, Pramonės g. 1, Alytus, degimas vyko pastato viduje daugiau kaip 2000 m² plote (9.3 kriterijus).

Be to, 2019 m. kilo 4 gaisrai, atitinkantys ekstremaliųjų įvykių kriterijus – balandžio mėnesį Kelmės rajone, Pašakarnio k., Tytuvėnų apylinkių sen., degė krūmynai, durpinga pieva 500 arų plote (8.5 kriterijus), Vilniaus rajone, Šumsko mstl., Kalvelių sen., išdegė 1000 arų durpingos pievos (8.5 kriterijus), gegužės mėnesį Kaišiadorių rajone, Žiezmarių apylinkėje, 3 ha plote atskirais židiniais išdegė durpinga pieva (8.5 kriterijus) ir Radviliškio rajone, Sulinkių k., Šiaulėnų seniūnijoje, eksploatuojamame durpyne išdegė apie 3 ha durpių (8.6 kriterijus).

3. GAISRŲ IR ŽUVUSIŲJŲ SKAIČIUS PAGAL VIETOVES

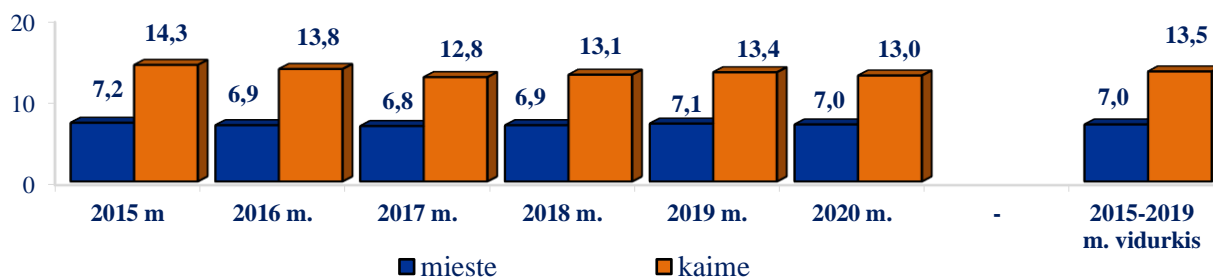
2020 m. miestuose žuvo **21 (22 proc. žuvusiųjų) gyventojas, o miesteliuose ir kaimo vietovėse – 74 (78 proc.)**. 4004 gaisrai (45 proc. visų gaisrų) užgesinta miestuose, o miesteliuose ir kaimo vietovėse – 4842 (55 proc.). Remiantis penkerių metų gaisrų ir juose žuvusių žmonių statistiniais vidurkiais, gaisrų miestuose, kaip ir kaimiškose vietovėse, kyla vienodai – po 50 proc., tačiau gyventojų daugiau žūsta miesteliuose ir kaimo vietovėse – 60 proc. **2020 m. kaimo vietovėse žuvo 3,5 karto daugiau žmonių nei miestuose**. Jeigu miestuose ugnis nusinešdavo žmogaus gyvybę kas 200-ajame gaisre, tai miesteliuose ir kaimuose – kas 71-ajame. Beje, Statistikos departamento duomenimis, miestuose gyvena 67,4 proc. visų Lietuvos gyventojų, o kaime – 32,6 proc.

Žmonių žūtys mieste ir kaime

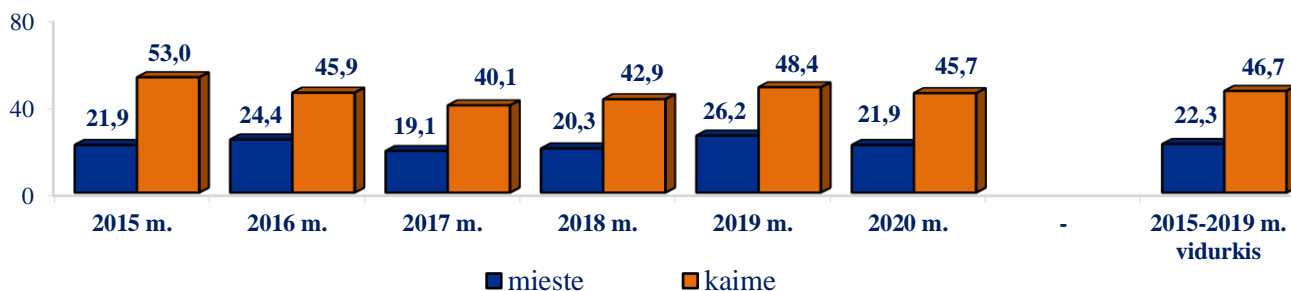


Tragiškiems padariniams didelės įtakos turi jau ne vienerius metus nesikeičiančios socialinės problemos: nedarbas, girtavimas, neatsargus rūkymas, dėl lėšų trūkumo netvarkoma šildymo įranga, neįrengiami dūmų detektoriai, pasenusi elektros instaliacija, žaibolaidžiai ir kt.

Vidutinis atvykimo į gaisrą laikas, min.



Vidutinis gaisro likvidavimo laikas, min.



4. GAISRUOSE ŽUVUSIŲ IR TRAUMUOTŲ VAIKŲ STATISTIKA

Keletą pastarųjų metų Priešgaisrinės apsaugos ir gelbėjimo departamentas gaisrų prevencijos srityje daug dėmesio skyrė jaunajai kartai. 2020 m. valstybinės priešgaisrinės gelbėjimo tarnybos pareigūnai aplankė 146 mokymo įstaigas (2019 m. – 731). Be to, 2020 m. kovo – gruodžio mėn. vykdomos akcijos „Būk saugus, mokyklyje“ metu vesti mokymai gaisrine tematika 151 bendrojo ugdymo mokyklų klasėms (2019 m. – 1580), joje dalyvavo 5864 mokiniai. Akciją „Būk saugus, mokyklyje“ bus rengiama ir šiemet.

Statistika rodo, kad gaisruose žūstančių vaikų skaičius nuolat mažėja, o 2010, 2013, 2014 ir 2019 metais vaikų aukų pavyko išvengti. Deja, 2020 metais gaisruose žuvo 2 vaikai. Pernai kilo vienas gaisras, kuriame žuvo du vaikai.

Gegužės 5-osios rytą, 07.02 val., Telšių rajone, Viešvėnų seniūnijoje, Plepų kaime, kilo gaisras gyvenamajame name, gaisre žuvo du vaikai. Jie buvo atvykę į svečius pas močiutę. Apie gaisrą buvo pranešta 7.02 val. Mergaitė ir berniukas tuo metu miegojo, o močiutė buvo išėjusi ruošti į šalia esantį tvartą. Po 20 minučių pastebėjusi, kad pro langą veržiasi tiršti dūmai, ji įbėgo į namą, griebė vaikus ir išnešė į lauką. Greitai atvažiavusi jų mama, dar iki atvykstant ugniagesiams, išvežė vaikus į ligoninę. Pakeliui juos perėmė greitoji medicinos pagalba, medikai juos gaivino, bet ligoninėje, deja, jų gyvybės užgeso. Gaisro priežastis – elektros įrenginių, prietaisų, elektros instaliacijos gedimai.

Remiantis gaisrų statistika, pagrindinės gaisrų, kurių metu žūsta vaikai, priežastys – krosnių, židinių bei dūmtraukių įrengimo ir eksploataavimo reikalavimų pažeidimai ir elektros įrenginių, prietaisų, elektros instaliacijos gedimai. Pernai, palyginti su 2019 metais, gaisrų dėl vaikų išdykavimo su ugnimi priežasties skaičius sumažėjo 35 proc. (2020 m. kilo 52 gaisrai). 2015-2019 m. gaisrų, kilusių dėl vaikų išdykavimo su ugnimi, vidurkis – 123, t. y. pernai jų kilo 2,4 karto mažiau. **2020 m. gaisruose traumų patyrė 3 vaikai.**

Žuvusių vaikų skaičius

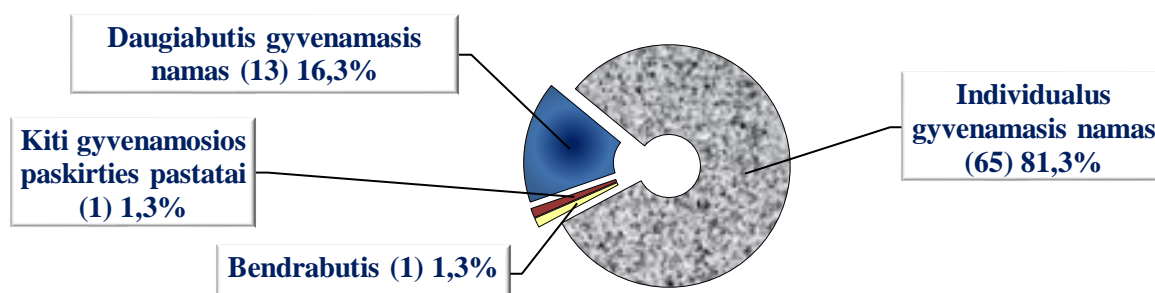
metai	2008	2009	2010	2011	2012	2013	2014	2015	2016	2017	2018	2019	2020
Žuvo vaikų	7	3	0	2	1	0	0	6	5	3	2	0	2
Mergaičių	3	2	-	1	1	-	-	5	4	0	1	-	1
Berniukų	4	1	-	1	0	-	-	1	1	3	1	-	1
Mieste	3	1	-	1	0	-	-	3	3	1	2	-	-
Kaime	4	2	-	1	1	-	-	3	2	2	-	-	2
0-3 metų	1	1	-	-	1	-	-	1	4	2	1	-	-
4-6 metų	4	0	-	-	-	-	-	1	1	-	1	-	1
7-9 metų	0	0	-	-	-	-	-	2	-	1	-	-	1
10-14 metų	1	1	-	1	-	-	-	2	-	-	-	-	-
15-17 metų	1	1	-	1	-	-	-	-	-	-	-	-	-
Traumuota vaikų	11	9	12	23	15	14	4	12	9	11	11	3	3

5. ŽMONIŲ ŽŪČIŲ PRIEŽASTYS IR VIETOS

2020 m. 38 žmonės žuvo dėl neatsargaus rūkymo (2019 m. dėl šios priežasties žuvo 27 gyventojai), 19 – dėl neatsargaus elgesio su ugnimi (11), 15 – dėl krosnių, židinių bei dūmtraukių įrengimo ir eksploatavimo reikalavimų pažeidimų (4), 9 – dėl elektros įrenginių, prietaisų, elektros instaliacijos gedimų (9), 7 – dėl pašalinio ugnies šaltinio (9), 3 – dėl elektros įrangos įrengimo ir eksploatavimo taisyklių pažeidimų (1), 2 – dėl krosnių, židinių bei dūmtraukių gedimų (1), 1 – dėl dujų, žibalinųjų, benzininių įrenginių, prietaisų eksploatavimo pažeidimų (2). Dar vieno žmogaus žūtis priežastys tikslinamos.

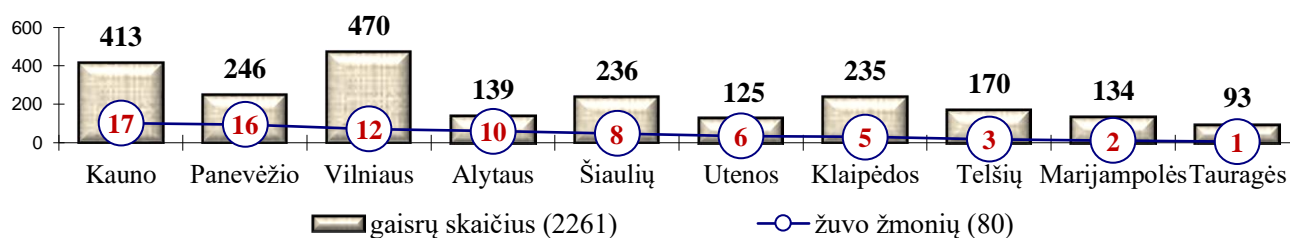
Daugiausia žmonių žuvo gyvenamosios paskirties pastatuose – 80 (84 proc. visų žuvusiųjų). Palyginti su 2019 metais (kai gyvenamosios paskirties pastatuose žuvo 55 gyventojai), juose žuvo 25 gyventojais, arba 45,5 proc., daugiau.

Gyvenamosios paskirties pastatuose žuvo žmonių
2020 m.



Iš gyvenamosios paskirties pastatų pernai, kaip ir užpernai, daugiausia gaisrų kilo kaimo vietovėse esančiuose individualiuose gyvenamuosiuose namuose (1056 gaisrai). Šių gaisrų metu žuvo 58 gyventojai (2019 m. – 30), o miestuose kilusiuose individualiųjų gyvenamųjų namų gaisruose – 7 gyventojai (2019 m. – 16). Daugiabučių gyvenamųjų namų gaisruose žuvo 13 žmonių (2019 m. – 8), iš jų 7 gyventojai žuvo miestuose (7). 2020 m. gyvenamosios paskirties pastatuose kilusiuose gaisruose žmogus žūdavo kas 30-ajame gaisre (2019 m. – kas 46-ajame).

Gyvenamosios paskirties pastatuose žuvusių žmonių skaičius pagal apskritis
2020 m.



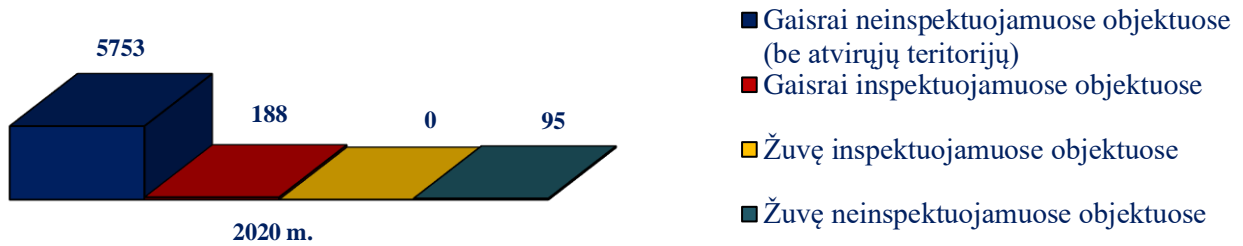
Pagalbinio ūkio paskirties pastatuose pernai žuvo 5 gyventojai (2019 m. – 5), iš jų 3 gyventojai – ūkiniuose pastatuose (esančiuose privačiame namų valdos žemės sklype), po 1 – kitame pagalbinio ūkio paskirties pastate ir sandėliuke.

Po 1 gyventoją ugnis pasiglemžė degant sodininkų bendrijose (sodo nameliai) esantiems pastatams (2019 m. – 5) ir kitiems garažų paskirties pastatams, po 4 – degant apleistiems pastatams bei statybininkų vagonėliams.

Gamybos ir pramonės paskirties pastatuose bei atvirosiose teritorijose aukų pavyko išvengti.

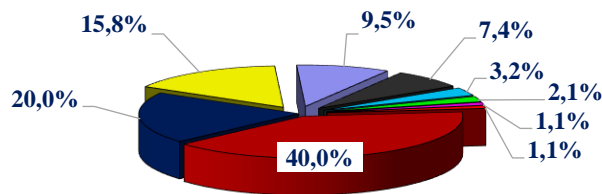
Valstybinės priešgaisrinės priežiūros (toliau – VPP) pareigūnų inspektuojamuose objektuose pernai kilo 188 gaisrai (2019 m. – 197). Tai sudaro apie 0,8 proc. visų tikrinamų objektų. VPP pareigūnų neinspektuojamuose objektuose gaisrų sumažėjo 9,1 proc. (nuo 6332 gaisrų užpernai iki 5753 pernai). Neinspektuojamuose objektuose kilę gaisrai sudaro 65 proc. visų gaisrų, inspektuojamuose objektuose – 2,1 proc., atvirosiose teritorijose – 32,8 proc.

Gaisrų ir žuvusiųjų skaičius inspektuojamuose objektuose



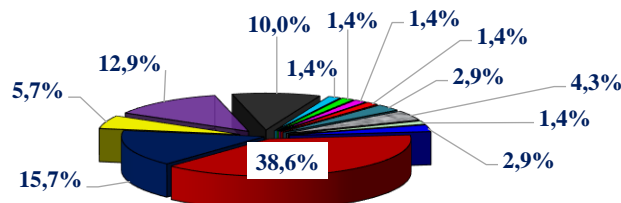
Žmonių žūčių gaisruose priežasčių analizė rodo, kad 2020 m., palyginus su 2019 m., aukų padaugėjo dėl neatsargaus rūkymo (+11), dėl krosnių, židinių bei dūmtraukių įrengimo ir eksploatavimo reikalavimų pažeidimų (+11), dėl neatsargaus žmonių elgesio su ugnimi (+8), dėl elektros įrangos įrengimo ir eksploatavimo taisyklių pažeidimų (+2), dėl krosnių, židinių bei dūmtraukių gedimų (+1), tačiau mažiau žmonių žuvo dėl transporto priemonių elektros instaliacijos gedimų (-2), dėl pašalinio ugnies šaltinio (-2), dėl dujų, žibalinųjų, benzininių įrenginių, prietaisų gedimų (-1), dėl tyčinės žmonių veikos (padegimų) (-1) ir dėl kitų priežasčių (-2). Pernai, kaip ir užpernai, 9 gyventojai žuvo dėl elektros įrenginių, prietaisų, elektros instaliacijos gedimų.

2020 m. žmonių žuvimo priežastys



- Neatsargus rūkymas - 38 (40,0 proc.)
- Neatsargus žmonių elgesys su ugnimi - 19 (20,0 proc.)
- Krosnių, židinių bei dūmtraukių įrengimo ir ekspl. reikalavimų pažeidimai - 15 (15,8 proc.)
- Elektros įrenginių, prietaisų, elektros instaliacijos gedimai - 9 (9,5 proc.)
- Pašalinis ugnies šaltinis - 7 (7,4 proc.)
- Elektros įrangos įrengimo ir eksploatavimo taisyklių pažeidimai - 3 (3,2 proc.)
- Krosnių, židinių bei dūmtraukių gedimai - 2 (2,1 proc.)
- Įvykis tiriamas - 1 (1,1 proc.)
- Dujų, žibalinųjų, benzininių įrenginių, prietaisų eksploatavimo pažeidimai - 1 (1,1 proc.)

2019 m. žmonių žuvimo priežastys

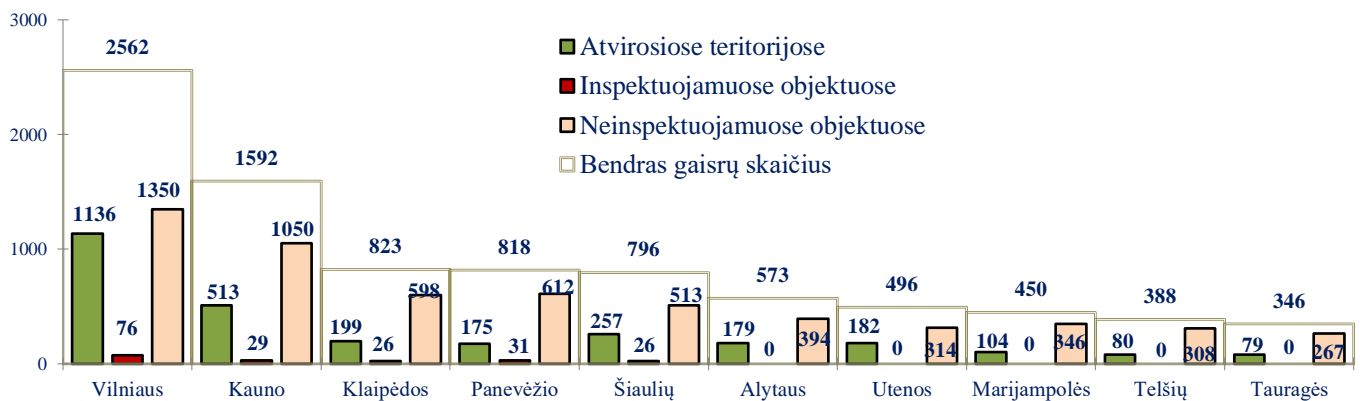


- Neatsargus rūkymas - 27 (38,6 proc.)
- Neatsargus žmonių elgesys su ugnimi - 11 (15,7 proc.)
- Krosnių, židinių bei dūmtraukių įrengimo ir ekspl. reikalavimų pažeidimai - 4 (5,7 proc.)
- Elektros įrenginių, prietaisų, elektros instaliacijos gedimai - 9 (12,9 proc.)
- Pašalinis ugnies šaltinis - 7 (10,0 proc.)
- Dujų, žibalinųjų, benzininių įrenginių, prietaisų gedimai - 1 (1,4 proc.)
- Tyčinė žmonių veika (padegimai) - 1 (1,4 proc.)
- Elektros įrangos įrengimo ir eksploatavimo taisyklių pažeidimai - 1 (1,4 proc.)
- Krosnių, židinių bei dūmtraukių gedimai - 1 (1,4 proc.)
- Transporto priemonių elektros instaliacijos gedimai - 2 (2,9 proc.)
- Įvykis tiriamas - 3 (4,3 proc.)
- Kitos priežastys - 1 (1,4 proc.)
- Dujų, žibalinųjų, benzininių įrenginių, prietaisų eksploatavimo pažeidimai - 2 (2,9 proc.)

2020 m., siekiant mažinti gaisrų ir juose žūstančių žmonių skaičių, buvo vykdoma akcija „Gyvenkime saugiai“. Jos metu buvo aplankyta 8660 būstų (2019 m. – daugiau kaip 114 tūkst.). Akcijos metu įrengti 365 dūmų detektoriai (2019 m. – 5593). Pareigūnai daugiausia dėmesio skyrė kietojo kuro krosnių ir elektros instaliacijos būklei, domėjosi, ar gyventojai namuose turi įsirengę autonominius dūmų detektorius. Gyventojams buvo dalijami lankstinukai apie gaisrų prevenciją. Akciją „Gyvenkime saugiai“ vyks ir 2021 metais.

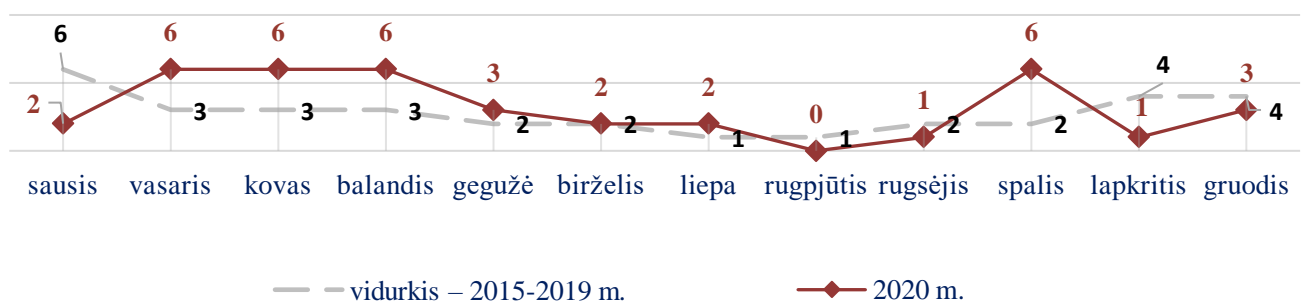
Vykdydami gaisrų prevenciją, VPP pareigūnai negali be gyventojų sutikimo tikrinti jų būstų, kur ir kyla daugiausia tragiškų gaisrų. Jiems pareigūnai gali tik patarti, ką reikėtų sutvarkyti, kaip apsaugoti nuo gaisrų, kaip elgtis gaisro atveju. Rengiamų akcijų metu gyventojai mokomi saugios gyvensenos bei ieškoma būdų, kaip praktiškai padėti ir pagerinti gyventojų būstų gaisrinę saugą.

2020 m. gaisrų skaičius apskrityse



Į gaisrų prevenciją daugiau dėmesio turėtų atkreipti ir savivaldybės, kurios galėtų skirti lėšų skurdžiai gyvenančioms šeimoms šildymo įrenginiams, elektros instaliacijai sutvarkyti, dūmų detektoriams įrengti. Daugiau pagalbos išaiškinant ir kontroliuojant asocialius asmenis bei daugiavaikes šeimas tikimasi sulaukti iš policijos bei socialinių tarnybų darbuotojų, praktinę paramą galėtų teikti ir savanoriai.

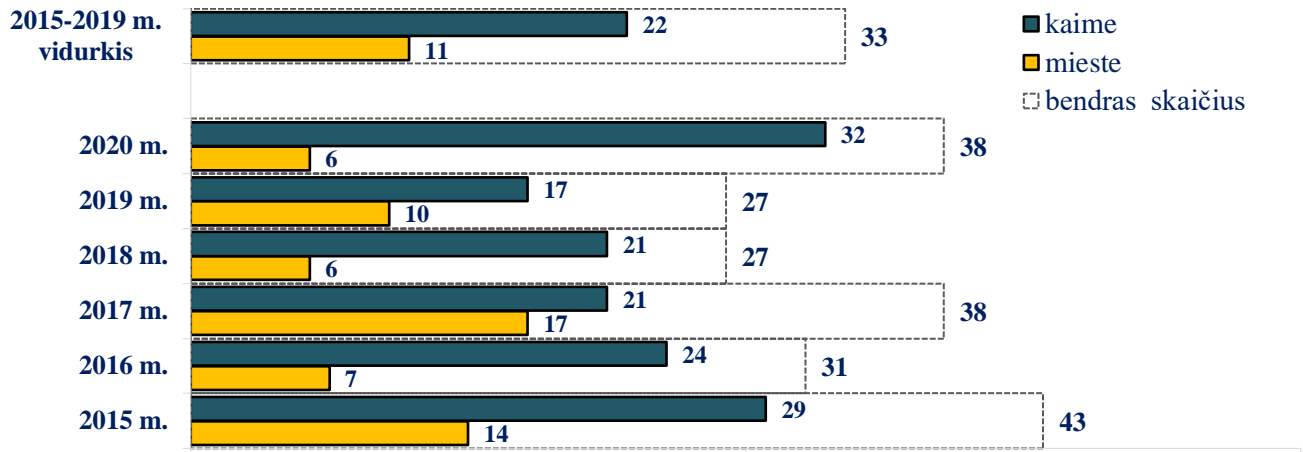
Dėl neatsargaus rūkymo gaisruose žuvusių žmonių pasiskirstymas pagal mėnesius




Gaisrai, kilę dėl neatsargaus rūkymo, nusinešė 38 žmonių gyvybes, iš jų 30 vyrų, 7 moterų ir 1 žmogaus asmenybė nenustatyta.

	Gaisruose dėl neatsargaus rūkymo žuvusių žmonių skaičius							
	2013 m.	2014 m.	2015 m.	2016 m.	2017 m.	2018 m.	2019 m.	2020 m.
Vyrai	47	42	32	22	31	23	21	30
Moterys	5	7	5	8	7	4	5	7

Dėl neatsargaus rūkymo gaisruose žuvusių žmonių pasiskirstymas pagal įvykio vietą




2020 m. gaisruose žuvo 95 žmonių



6. ŽUVUSIŪJŲ GAISRUOSE PASISKIRSTYMAS PAGAL AMŽIŲ IR LYTĮ

Penkerių metų statistikos duomenimis, vyrų gaisruose žūsta 2,4 karto daugiau nei moterų. Pernai gaisruose žuvo 68 vyrai, 21 moteris, o šešių žmonių tapatybės nenustatytos. Gaisruose žuvusiųjų amžiaus vidurkis – 62 metai (2019 m. – 60). Pernai dažniausiai gaisruose žuvo nuo 53 iki 73 metų amžiaus žmonės (žuvo 55 gyventojai).

2020 m. gaisruose žuvę žmonės pagal amžiaus grupes



Tipiškas žuvusiojo gaisre portretas 2020 m.

susiformavę ir sunkiai keičiami
savaugos įgūdžiai

socialinės problemos

gaunamos mažesnės nei vidutinės pajamos

prevencinės informacijos trūkumas

vartojantis alkoholi

vyrų žuvo 3,2 karto daugiau nei moterų



nuo 53 iki 73 metų amžiaus
kaimo gyventojas

nuo 19 val. vakaro iki 7 val. ryto

vasario, spalio ir gruodžio mėnesiais

mėnesio viduryje

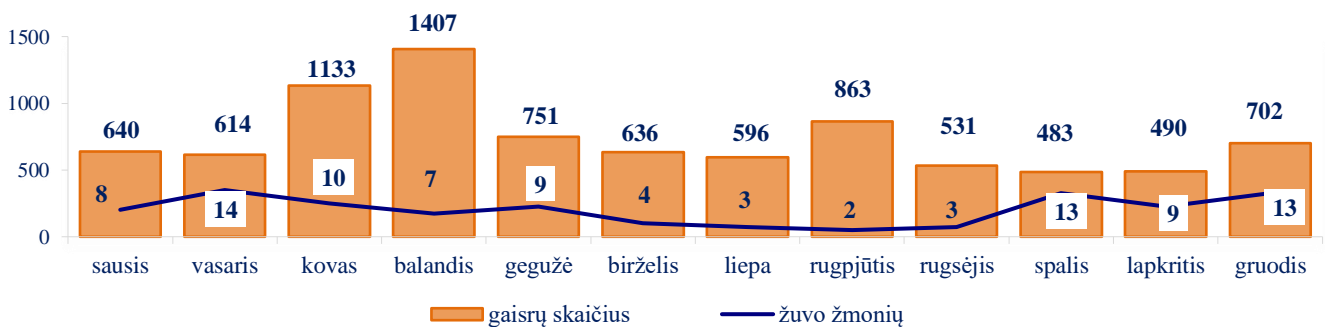
antradienį ir trečiadienį

neatsargiai besielgiantis su ugnimi bei
neatsargiai rūkantis

7. ŽMONIŲ ŽUVIMO LAIKAS

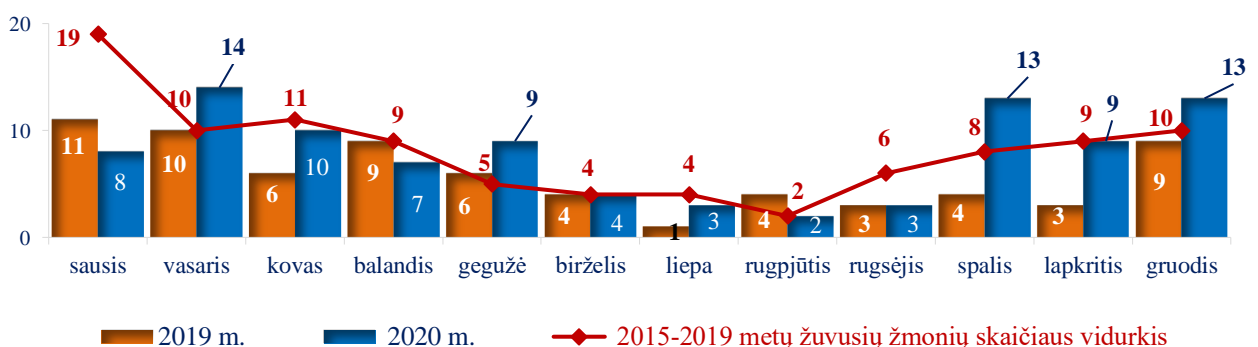
Daugiausia žmonių pernai žuvo vasario (14), spalio (13) ir gruodžio (13) mėnesiais, esant šaltajam laikotarpiui bei šildymo sezono metu, o mažiausiai – rugpjūčio mėnesį (2 gyventojai), kai gyventojai daugiau laiko praleidžia lauke. 2015–2019 m. vasarą žuvusiųjų gaisruose vidurkis – 10 gaisruose žuvusių žmonių, 2020 m. vasarą žuvo 9 žmonės. Tragiškiausi 2020 m. mėnesiai – vasaris, spalvis ir gruodis, per šiuos mėnesius žuvo 40 žmonių, o daugiausia gaisrų kilo kovo (1133 gaisrai) ir balandžio (1407) mėnesiais (pernykštės žolės deginimas).

Gaisrų ir žuvusių žmonių skaičius pagal mėnesius
(2020 m.)



Lyginant su 5-erių metų gaisruose žuvusiųjų pagal mėnesius vidurkiais, 2020 m. vasario, gegužės, spalio ir gruodžio mėnesiais žuvusiųjų skaičius buvo didesnis.

Gaisruose žuvusių žmonių skaičius pagal mėnesius



Analizuojant vidutinę oro temperatūrą ir gaisruose žuvusių žmonių skaičių mėnesio dekadomis, galima pastebėti, kad 2020 m., kaip ir 2019 m., žmonių aukų gaisruose per vieną mėnesio dešimtadienį sumažėja ar pavyksta išvengti nuo gegužės mėnesio pabaigos, kai vidutinė oro temperatūra siekia 12 °C ir daugiau. Pernai nuo spalio mėnesio vidurio, kai vidutinė oro temperatūra krito žemiau nei 10 °C, aukų gaisruose skaičius išaugo.

2020 m. gaisruose žuvę žmonės pagal oro temperatūrą (mėnesio dešimtadieniais)



* - Lietuvos hidrometeorologijos tarnybos prie AM duomenys (°C)

2019 m. gaisruose žuvę žmonės pagal oro temperatūrą (mėnesio dešimtadieniais)



* - Lietuvos hidrometeorologijos tarnybos prie AM duomenys (°C)

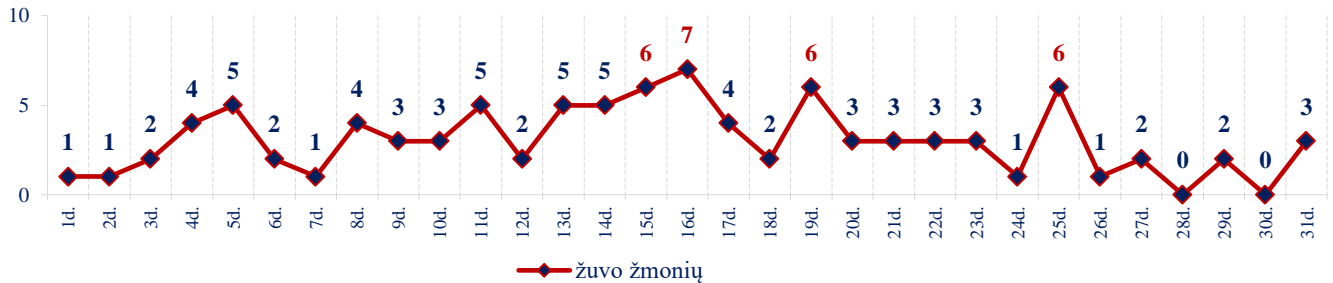
Analizuojant žmonių žūtis pagal savaitės dienas pastebima, kad daugiausia jų žuvo antradienį (18) ir trečiadienį (17), o mažiausiai – pirmadienį, ketvirtadienį ir šeštadienį (po 11 gyventojų). Trečiadienį kilo net 2 gaisrai, kurių metu žuvo po du šalies gyventojus.

Žuvusių žmonių skaičius pagal savaitės dienas



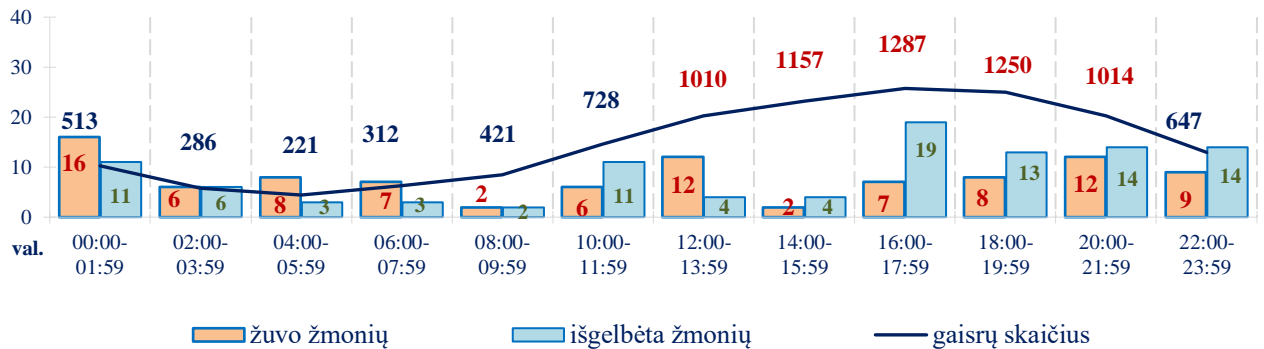
Tragiškiausios mėnesio dienos pernai buvo **16-oji** (žuvo 7 žmonės), **15-oji, 19-oji ir 25-oji** (žuvo po 6 žmones), nuo 10-tos iki 20-tos mėnesio dienos gaisruose žuvo 48 gyventojai, t. y. 51 proc. žuvusiųjų. Tik 28 ir 30 mėnesio dieną žmonių aukų pavyko išvengti. 2019 m. daugiausia žmonių žuvo 5-ąją ir 11-ąją (žuvo po 5 gyventojus), 7-ąją, 8-ąją, 23-iąją ir 24-ąją (žuvo po 4 gyventojus) mėnesio dieną.

Žuvusių žmonių skaičius pagal mėnesių dienas (2020 m.)



Gaisrų statistika rodo, kad pernai daugiausia gaisrų kildavo nuo vidurdienio ir iki vėlyvo vakaro, t. y. nuo 12 iki 22 val. (5718 gaisrų, arba 65 proc. visų gaisrų). Iš 5718 gaisrų, kilusių minėtu paros laiku, 2284 gaisrai kilo atvirose teritorijose (79 proc. visų atvirųjų teritorijų gaisrų).


Žuvusių žmonių ir kilusių gaisrų skaičius pagal paros laiką (2020 m.)



Mažiausiai žmonių gaisruose pernai žuvo nuo 8 iki 10 val. ir nuo 14 iki 16 val. (žuvo po 2 gyventojus), o tragiškiausios valandos – nuo vidurnakčio iki 2 val. (žuvo 16 gyventojų) bei nuo 12 val. iki 14 val. ir nuo 20 val. iki 22 val. gaisruose žuvo po 12 gyventojų.

Ugniagesiai gelbėtojai daugiausia gyventojų išgelbėjo nuo 16 iki 24 val. kilusiuose gaisruose, t. y. išgelbėti buvo 79 žmonės.

2020 m. gaisruose žuvusių žmonių skaičius pagal paros laiką



Žuvo nakties metu – 46, t. y. 48 proc., dienos metu – 49, t. y. 52 proc. Mieste daugiausia žmonių žuvo dieną – 12, o kaime – dieną ir naktį po lygiai (po 37 gyventojus).

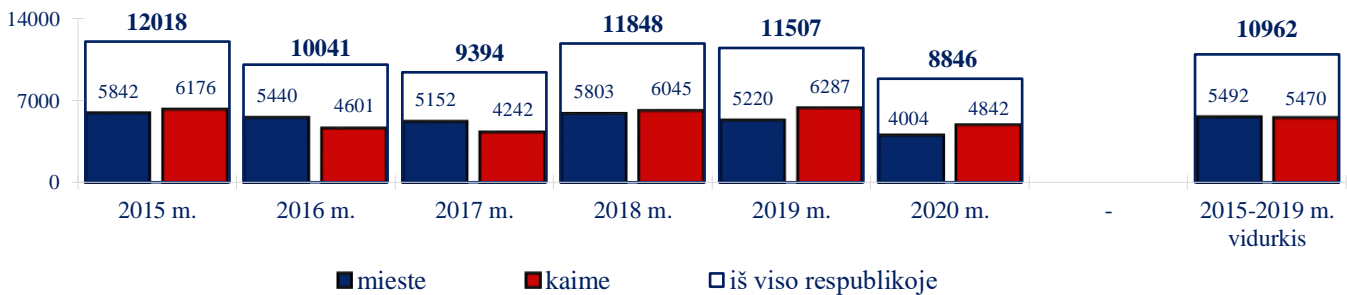
8. GAISRŲ SKAIČIUS IR JŲ DINAMIKA

Iš 8846 pernai kilusių gaisrų daugiausia jų kilo atvirosiose teritorijose – 2905, arba 32,8 proc. visų gaisrų, išdeginusių daugiau kaip 1,2 tūkst. hektarų. Palyginti su 2019 metais, jų sumažėjo 41,7 proc. 2020 m. miestuose atvirosiose teritorijose kilo 1070 gaisrų, o miesteliuose, kaimo bei kitose vietovėse – 1835 (41,8 proc. mažiau nei 2019 m. atvirosiose teritorijose kaimo vietovėse).

2261 gaisras užgesintas gyvenamosios paskirties pastatuose, t. y. 25,6 proc. visų gaisrų, o juose žuvo 80 gyventojų, iš jų 2 vaikai. Palyginti su 2019 metais, gyvenamosios paskirties pastatuose žuvo (+45,5 proc.) gyventojų daugiau, o gaisrų čia sumažėjo 4,8 proc. Gyvenamajame sektoriuje miestuose užregistruoti 1068 gaisrai, o miesteliuose ir kaimo vietovėse – 1193. Mažiau gaisrų kilo dėl užsidegusių suodžių individualiųjų gyvenamųjų namų dūmtraukiuose.

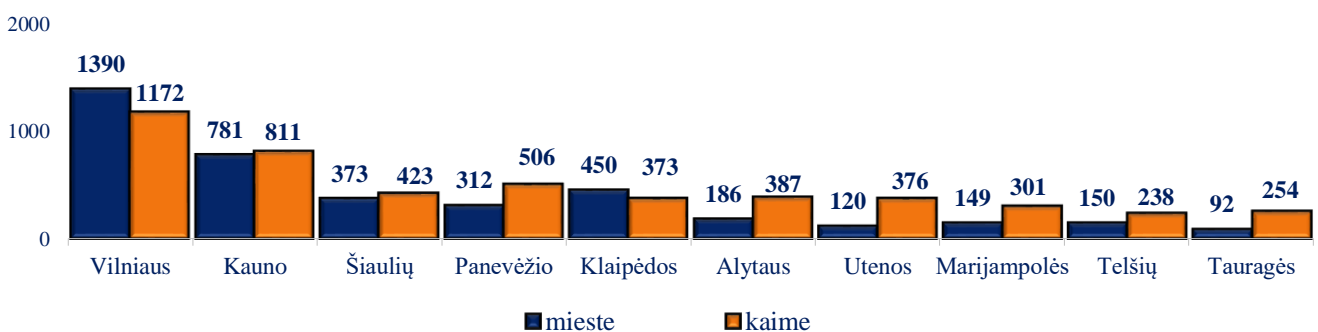
749 kartus liepsnojo pagalbinio ūkio paskirties pastatai (8,5 proc. visų gaisrų), juose žuvo 5 žmonės. Iš jų daugiausia degė ūkiniai pastatai (kilo 282 gaisrai, kuriuose žuvo 3 gyventojai), pirtys (175), garažai (49), vasaros virtuvės (43). Užgesinta 912 transporto priemonių gaisrų (10,3 proc. visų gaisrų), jų metu degė 661 lengvasis automobilis. Gamybos ir pramonės paskirties pastatuose kilo 109 gaisrai (1,2 proc. visų gaisrų).

Gaisrų skaičiaus kitimo dinamika



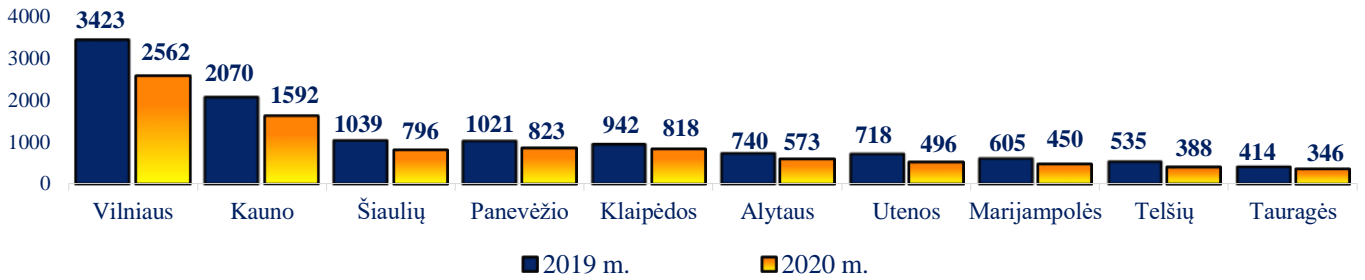
Miestuose užgesinti 4004 gaisrai (45 proc. visų gaisrų), o miesteliuose ir kaimo vietovėse – 4842 (55 proc.). Palyginti su 2019 m., pernai gaisrų miestuose ir kaimo vietovėse kilo po 2,3 proc. mažiau.

2020 m. kilusių gaisrų pasiskirstymas pagal apskritis ir įvykio vietą



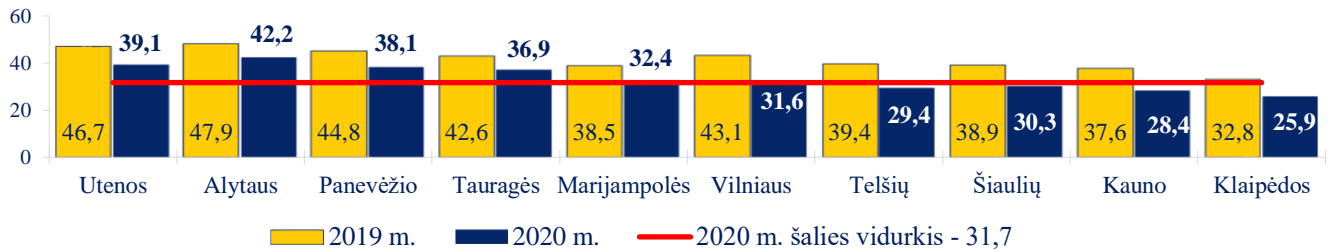
2020 m. daugiausia gaisrų užregistruota Vilniaus (2562 gaisrai) ir Kauno (1592) apskrityse, o mažiausiai – Tauragės (346) ir Telšių (388) apskrityse. Gaisrų skaičius, palyginti su 2019 m., sumažėjo visose apskrityse, o daugiausia – Utenos (-30,9 proc.), Telšių (-27,4 proc.), Marijampolės (-25,6 proc.) ir Vilniaus (-25,1 proc.) apskrityse. Mažiau jų kilo ir Šiaulių (-23,3 proc.), Kauno (-23,0 proc.), Alytaus (22,5 proc.), Panevėžio (-19,8 proc.), Tauragės (-16,4 proc.) ir Klaipėdos (-12,6 proc.) apskrityse. Ypač jų skaičius sumažėjo Utenos (-51,7 proc.), Prienų (-46,2 proc.), Molėtų (-44,0 proc.) rajonų, Šiaulių miesto (-37,0 proc.) ir Neringos (55,6 proc.), Rietavo (-39,4 proc.) savivaldybėse.

Gaisrų skaičius apskrityse

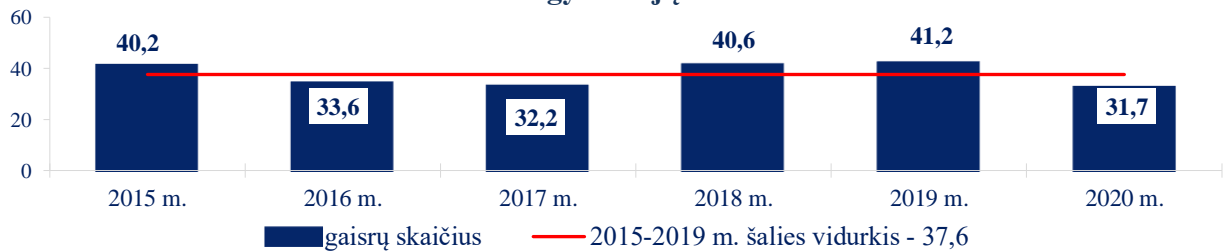


10 tūkstančių šalies gyventojų pernai teko 31,7 gaisro (2019 m. – 41). Šalies vidurkį viršijo Alytaus (42), Utenos (39), Panevėžio (38) ir Tauragės (37) apskritys, ypač Pagėgių (66) ir Trakų (66), Varėnos (62), Panevėžio (60), Ignalinos (58), Vilniaus (57) ir Šalčininkų (57) rajonų savivaldybėse.

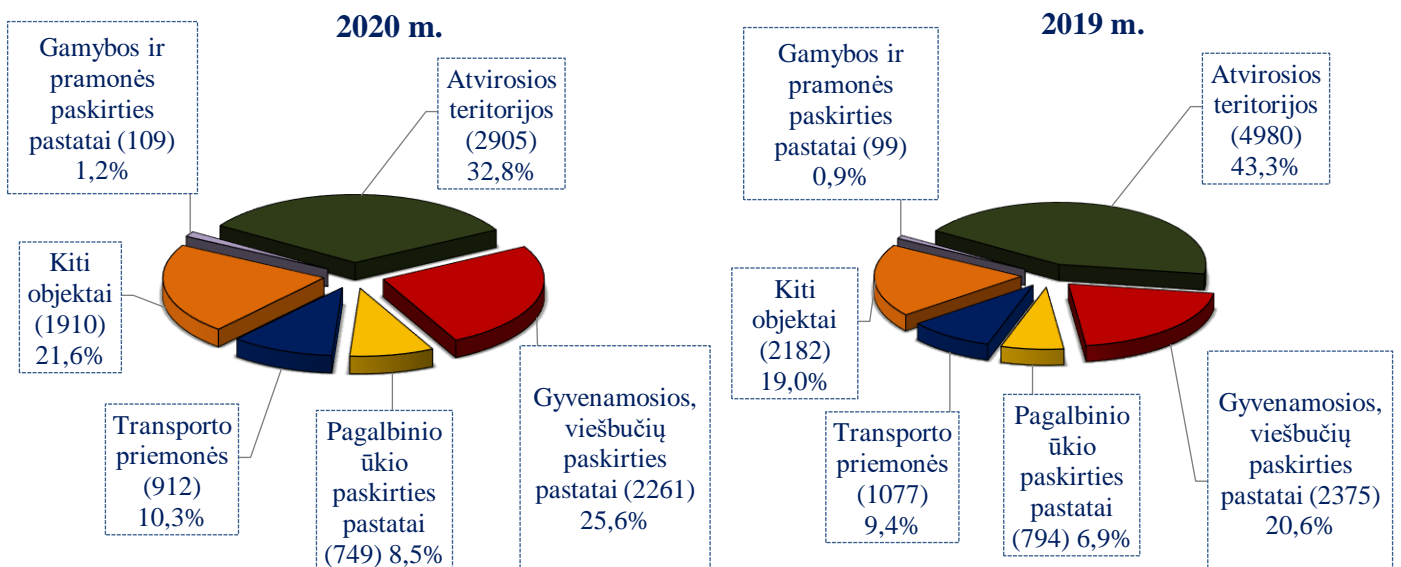
Gaisrų skaičius apskrityse 10 000 gyventojų



10 000 gyventojų tenka:



9. GAISRŲ SKAIČIUS OBJEKTUOSE



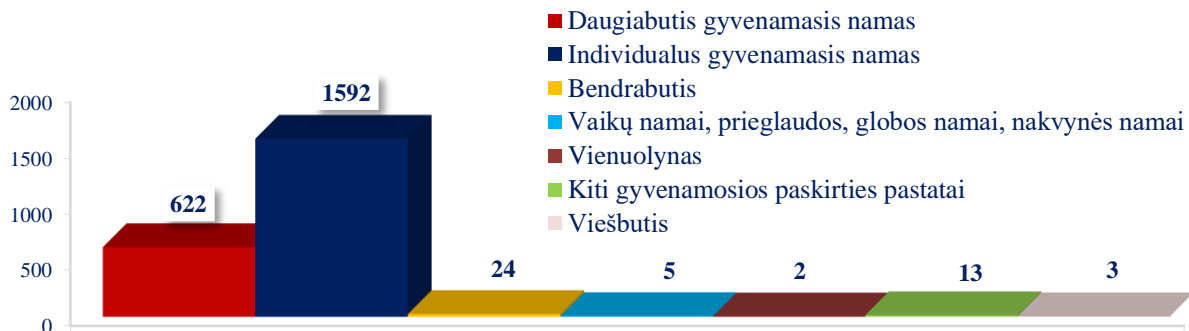
Gyvenamosios paskirties pastatuose 2020 m. kilo 4,8 proc. mažiau gaisrų nei 2019 m. Čia užgesintas 2261 gaisras, t. y. 25,6 proc. bendro gaisrų skaičiaus. Užpernai gyvenamosios paskirties pastatuose užgesinti 2375 gaisrai.

Daugiausia gaisrų kilo neinspektuojamuose daugiabučiuose ir individualiuose gyvenamuosiuose namuose (2214). Dažniausiai degė butai, virtuvės, balkonai, lodžijos, rūšiai, pusrūšiai, kambariai, katilinės, palėpės ir mansardos, stogai, laiptinės, koridoriai. Juose – dūmtraukiai (2020 m. gyvenamosios paskirties pastatuose dūmtraukiuose kilo 939 gaisrai, 2019 m. – 959), įvairios atliekos ir šiukšlės, lovos ir čiužiniai, elektros instaliacija, elektros buitiniai prietaisai, krosnys, kietojo ar skystojo kuro katilai, krosnelės, židiniai, įvadiniai elektros skydai, elektros paskirstymo skydeliai ir kt.

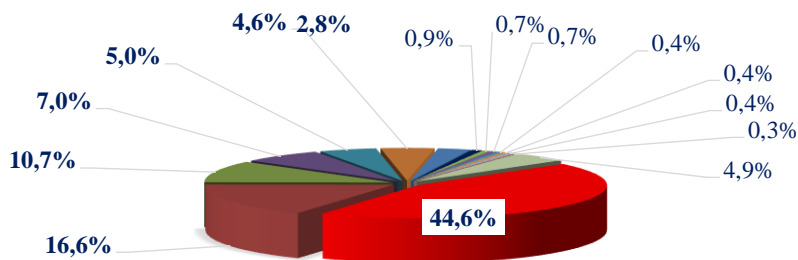


Pagrindinės šių gaisrų priežastys – krosnių, židinių bei dūmtraukių įrengimo ir jų eksploatavimo reikalavimų pažeidimai bei gedimai (44,6 proc.), elektros įrenginių, prietaisų, elektros instaliacijos gedimai (16,6 proc.), neatsargus žmonių elgesys su ugnimi (10,7 proc.), neatsargus rūkymas (7 proc.), pašalinis ugnies šaltinis (5,0 proc.), savaiminis medžiagų užsidegimas (4,6 proc.), tyčinė žmonių veika (padegimai) (2,8 proc.).

Gaisrų skaičius gyvenamosios paskirties pastatuose

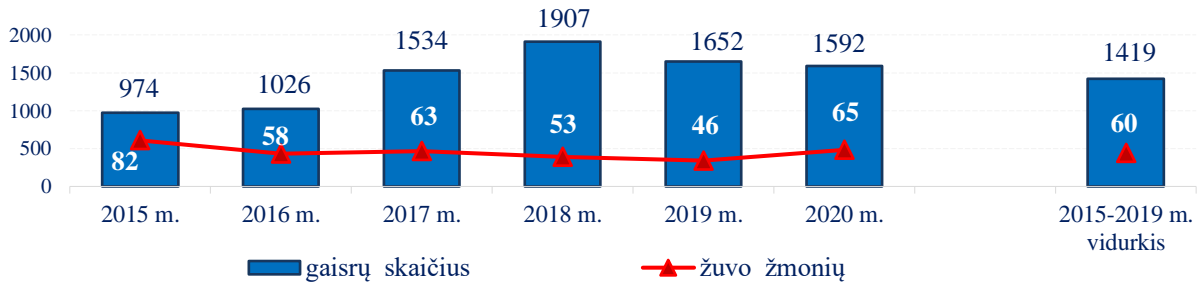


Gaisrų priežastys gyvenamosios paskirties pastatuose

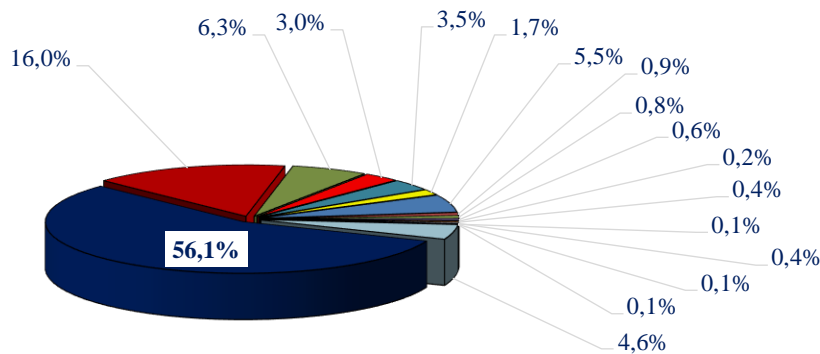


- Krosnių, židinių bei dūmtraukių įrengimo ir ekspl. reikalavimų pažeidimai bei gedimai - 1008 (44,6 proc.)
- Elektros įrenginių, prietaisų, elektros instaliacijos gedimai - 376 (16,6 proc.)
- Neatsargus žmonių elgesys su ugnimi - 242 (10,7 proc.)
- Neatsargus rūkymas - 158 (7,0 proc.)
- Pašalinis ugnies šaltinis - 112 (5,0 proc.)
- Savaiminis medžiagų užsidegimas - 104 (4,6 proc.)
- Tyčinė žmonių veika (padegimai) - 64 (2,8 proc.)
- Elektros įrangos įrengimo ir eksploatavimo taisyklių pažeidimai - 20 (0,9 proc.)
- Dujų, žibalinių, benzolinių įrenginių, prietaisų gedimai - 15 (0,7 proc.)
- Priešgaisrinės saugos taisyklių pažeidimai atliekant ugnies, suvirinimo darbus - 15 (0,7 proc.)
- Žaibo iškrova - 10 (0,4 proc.)
- Vaikų išdykavimas su ugnimi - 10 (0,4 proc.)
- Įvykis tiriamas - 10 (0,4 proc.)
- Dujų, žibalinių, benzolinių įrenginių, prietaisų eksploatavimo pažeidimai - 7 (0,3 proc.)
- Kitos priežastys - 110 (4,9 proc.)

Gaisrų skaičius individualiuosiuose gyvenamuosiuose namuose

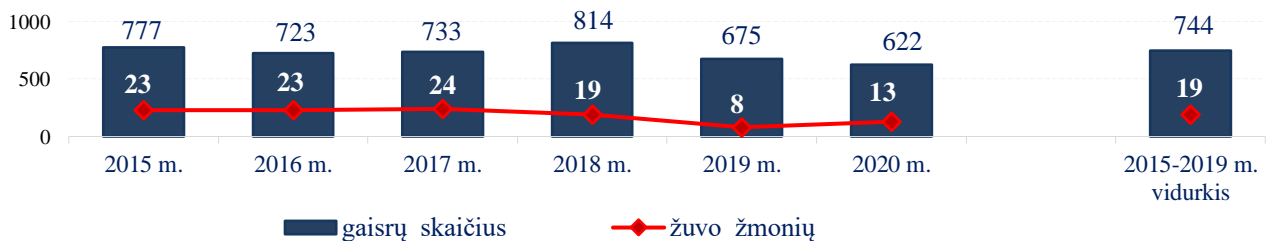


Gaisrų priežastys individualiuosiuose gyvenamuosiuose namuose (2020 m.)

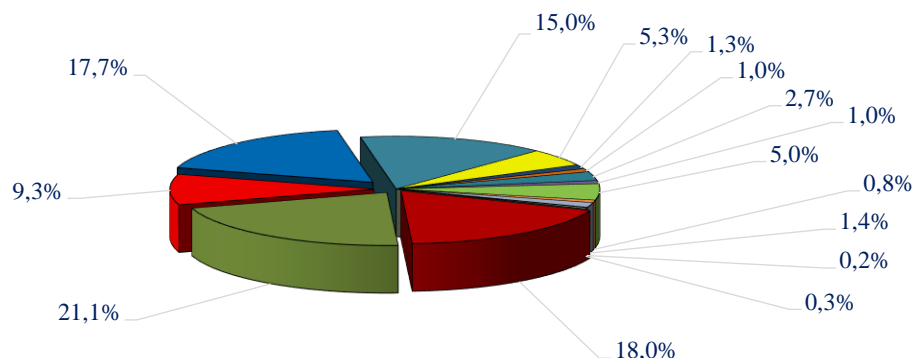


- Krosnių, židinių bei dūmtraukių įrengimo ir ekspl. reikalavimų pažeidimai bei gedimai - 893 (56,1 proc.)
- Elektros įrenginių, prietaisų, elektros instaliacijos gedimai - 254 (16,0 proc.)
- Neatsargus žmonių elgesys su ugnimi - 100 (6,3 proc.)
- Pašalinis ugnies šaltinis - 47 (3,0 proc.)
- Neatsargus rūkymas - 56 (3,5 proc.)
- Tyčinė žmonių veika (padegimai) - 27 (1,7 proc.)
- Savaiminis medžiagų užsidegimas - 87 (5,5 proc.)
- Elektros įrangos įrengimo ir ekspl. taisyklių pažeidimai - 14 (0,9 proc.)
- Dujų, žibalinų, benzininių įrenginių, prietaisų eksploataavimo pažeidimai bei gedimai - 13 (0,8 proc.)
- Žaibo iškrova - 10 (0,6 proc.)
- Vaikų išdykavimas su ugnimi - 3 (0,2 proc.)
- Priešgaisrinės saugos taisyklių pažeidimai atliekant ugnies, suvirinimo darbus - 6 (0,4 proc.)
- Įvykis tiriamas - 6 (0,4 proc.)
- Gamybinių įrenginių gedimas technologinio proceso metu - 1 (0,1 proc.)
- Gamtiniai pavojai (potvynis, viesulas ir pan.) - 1 (0,1 proc.)
- Sprogimai - 1 (0,1 proc.)
- Kitos priežastys - 73 (4,6 proc.)

Gaisrų skaičius daugiabučiuose gyvenamuosiuose namuose



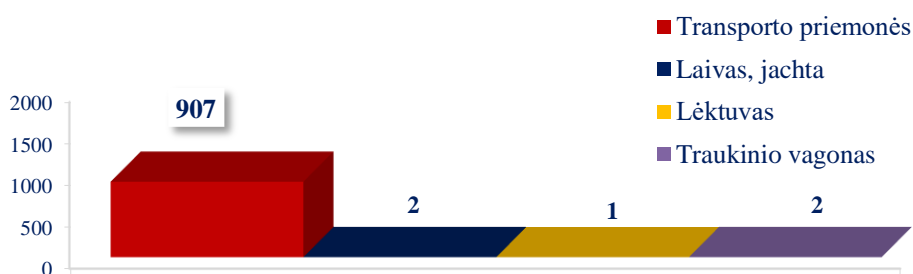
Gaisrų priežastys daugiabučiuose gyvenamuosiuose namuose (2020 m.)



- Elektros įrenginių, prietaisų, elektros instaliacijos gedimai - 112 (18,0 proc.)
- Neatsargus žmonių elgesys su ugnimi - 131 (21,1 proc.)
- Pašalinis ugnies šaltinis - 58 (9,3 proc.)
- Krosnių, židinių bei dūmtraukių įrengimo ir ekspl. reikalavimų pažeidimai bei gedimai - 110 (17,7 proc.)
- Neatsargus rūkymas - 93 (15,0 proc.)
- Tyčinė žmonių veika (padegimai) - 33 (5,3 proc.)
- Dujų, žibalinių, benzininių įrenginių, prietaisų gedimai - 8 (1,3 proc.)
- Vaikų išdykavimas su ugnimi - 6 (1,0 proc.)
- Savaiminis medžiagų užsidegimas - 17 (2,7 proc.)
- Elektros įrangos įrengimo ir ekspl. taisyklių pažeidimai - 6 (1,0 proc.)
- Kitos priežastys - 31 (5,0 proc.)
- Įvykis tiriamas - 5 (0,8 proc.)
- Priešgaisrinės saugos taisyklių pažeidimai atliekant ugnies, suvirinimo darbus - 9 (1,4 proc.)
- Pirotechnikos gaminių naudojimo reikalavimų pažeidimai - 1 (0,2 proc.)
- Šiukšlių, buitinių atliekų deginimas - 2 (0,3 proc.)

912 gaisrų užregistruota transporto priemonėse (2019 m. – 1077). Jų skaičius sumažėjo 15,3 proc. ir jie sudarė 10,3 proc. visų gaisrų. 907 kartus degė transporto priemonės, 2 – laivas, jachta, 2 – traukinio vagonas, 1 – lėktuvas.

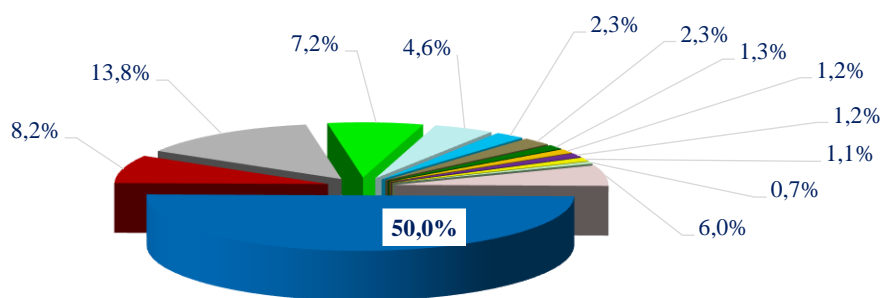
Gaisrai transporto priemonėse



Pagrindinės gaisrų priežastys – transporto priemonių elektros instaliacijos gedimai (50,0 proc.) ir transporto priemonių kuro tiekimo sistemos gedimai (8,2 proc.). Be to, užregistruoti 66 padegimai (7,2 proc.), 42 gaisrai kilo dėl pašalinio ugnies šaltinio (4,6 proc.), 21 – dėl eismo įvykio padarinių (2,3 proc.), 21 – dėl neatsargaus žmonių elgesio su ugnimi (2,3 proc.), 12 – dėl transporto priemonių dujų įrangos gedimų (1,3 proc.) ir kt.

Transporto priemonių gaisrų metu buvo sunaikinta ar sugadinta 900 transporto priemonių. Didžiausią jų dalį (73 proc.) sudaro lengvieji automobiliai.

Gaisrų priežastys transporto priemonėse

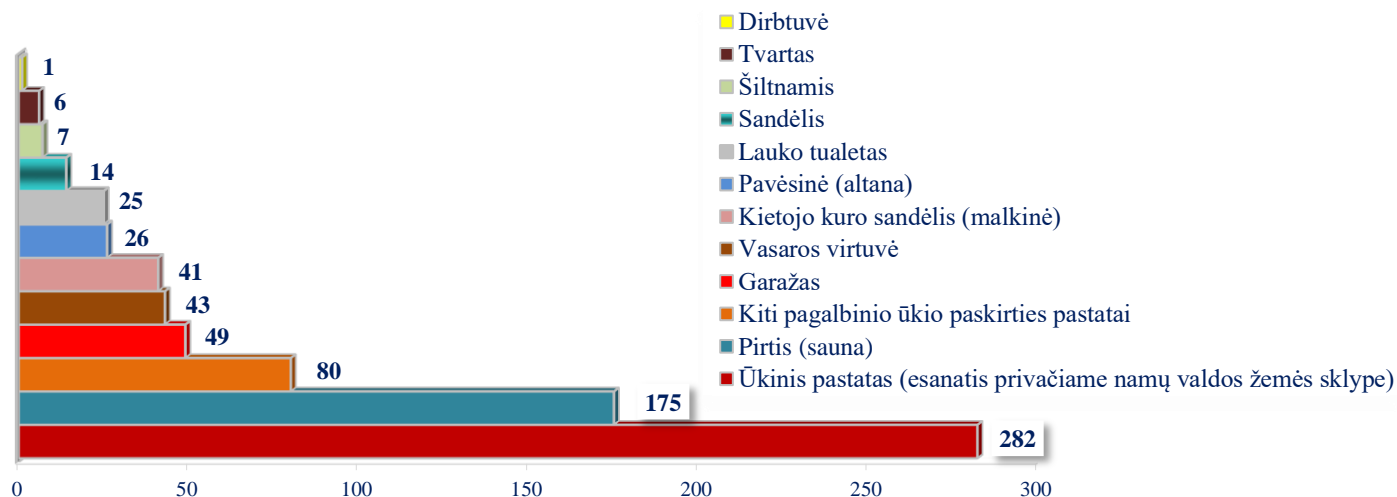


- Transporto priemonių elektros instaliacijos gedimai - 456 (50,0 proc.)
- Transporto priemonių kuro tiekimo sistemos gedimai - 75 (8,2 proc.)
- Kiti transporto priemonių gedimai - 126 (13,8 proc.)
- Tyčinė žmonių veika (padegimai) - 66 (7,2 proc.)
- Pašalinis ugnies šaltinis - 42 (4,6 proc.)
- Eismo įvykio padariniai - 21 (2,3 proc.)
- Neatsargus žmonių elgesys su ugnimi - 21 (2,3 proc.)
- Transporto priemonių dujų įrangos gedimai - 12 (1,3 proc.)
- Priešgaisrinės saugos taisyklių pažeidimai atliekant ugnies, suvirinimo darbus - 11 (1,2 proc.)
- Elektros įrenginių, prietaisų, elektros instaliacijos gedimai - 11 (1,2 proc.)
- Savaiminis medžiagų užsidegimas - 10 (1,1 proc.)
- Įvykis tiriamas - 6 (0,7 proc.)
- Kitos priežastys - 55 (6,0 proc.)

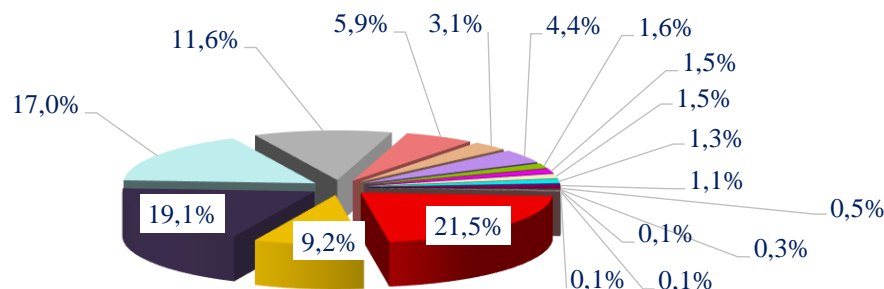
5,7 proc. sumažėjo gaisrų pagalbinio ūkio pastatuose, kilo 749 (2019 m. – 794), arba 10,3 proc. visų gaisrų. Dažniausiai degė ūkiniai pastatai, pirtys, kiti pagalbinio ūkio paskirties pastatai, garažai, vasaros virtuvės, kietojo kuro sandėliai (malkinės), pavėsinės.

Pagrindinės šių gaisrų priežastys – krosnių, židinių bei dūmtraukių įrengimo ir eksploatavimo reikalavimų pažeidimai bei gedimai (30,7 proc.), neatsargus žmonių elgesys su ugnimi (19,1 proc.), elektros įrenginių, prietaisų, elektros instaliacijos gedimai (17,0 proc.), pašalinis ugnies šaltinis (11,6 proc.), padegimai (5,9 proc.), neatsargus rūkymas (3,1 proc.), savaiminis medžiagų užsidegimas (1,6 proc.), žaibo iškrova (1,5 proc.), vaikų išdykavimas su ugnimi (1,5 proc.).

Gaisrų skaičius pagalbinio ūkio paskirties pastatuose



Gaisrų priežastys pagalbinio ūkio paskirties pastatuose

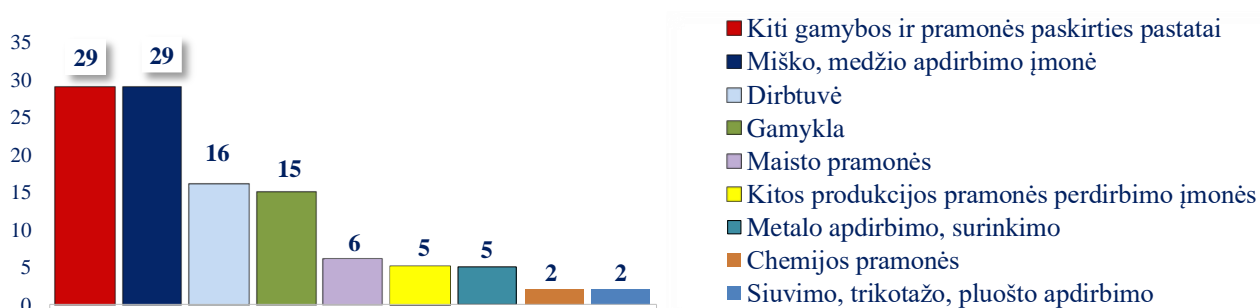


- Krosnių, židinių bei dūmtraukių įrengimo ir eksploatavimo reikalavimų pažeidimai - 161 (21,5 proc.)
- Krosnių, židinių bei dūmtraukių gedimai - 69 (9,2 proc.)
- Neatsargus žmonių elgesys su ugnimi - 143 (19,1 proc.)
- Elektros įrenginių, prietaisų, elektros instaliacijos gedimai - 127 (17,0 proc.)
- Pašalinis ugnies šaltinis - 87 (11,6 proc.)
- Tyčinė žmonių veika (padegimai) - 44 (5,9 proc.)
- Neatsargus rūkymas - 23 (3,1 proc.)
- Kitos priežastys - 33 (4,4 proc.)
- Savaiminis medžiagų užsidegimas - 12 (1,6 proc.)
- Žaibo iškrova - 11 (1,5 proc.)
- Vaikų išdykavimas su ugnimi - 11 (1,5 proc.)
- Elektros įrangos įrengimo ir eksploatavimo taisyklių pažeidimai - 10 (1,3 proc.)
- Priešgaisrinės saugos taisyklių pažeidimai atliekant ugnies, suvirinimo darbus - 8 (1,1 proc.)
- Žolės, ražių augalininkystės atliekų deginimas - 4 (0,5 proc.)
- Dujų, žibalinųjų, benzininių įrenginių, prietaisų gedimai - 2 (0,3 proc.)
- Įvykis tiriamas - 1 (0,1 proc.)
- Šiukšlių, buitinių atliekų deginimas - 1 (0,1 proc.)
- Pirotechnikos gaminių naudojimo reikalavimų pažeidimai - 1 (0,1 proc.)

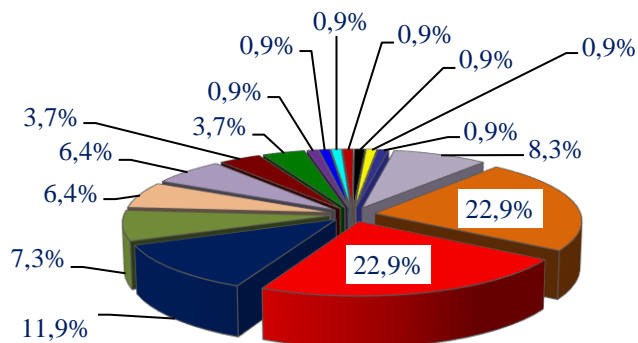
Mažiausią dalį sudarė gaisrai gamybos ir pramonės paskirties pastatuose, kuriuose kilo 109 gaisrai, arba 1,2 proc. bendro gaisrų skaičiaus. Palyginti su 2019 metais, gaisrų juose padaugėjo 10,1 proc. (2019 m. gamybos ir pramonės paskirties pastatuose kilo 99 gaisrai).

Pagrindinės jų priežastys – gamybinių įrenginių gedimai technologinio proceso metu (22,9 proc.), elektros įrenginių, prietaisų, elektros instaliacijos gedimai (22,9 proc.), krosnių, židinių bei dūmtraukių įrengimo ir eksploatavimo reikalavimų pažeidimai (11,9 proc.), neatsargus žmonių elgesys su ugnimi (6,4 proc.), priešgaisrinės saugos taisyklių pažeidimai atliekant ugnies, suvirinimo darbus (7,3 proc.), savaiminis medžiagų užsidegimas (6,4 proc.), gamybinių įrenginių eksploatavimo pažeidimai technologinio proceso metu (3,7 proc.).

Gaisrų skaičius gamybos ir pramonės pastatuose



Gaisrų priežastys gamybos ir pramonės paskirties pastatuose



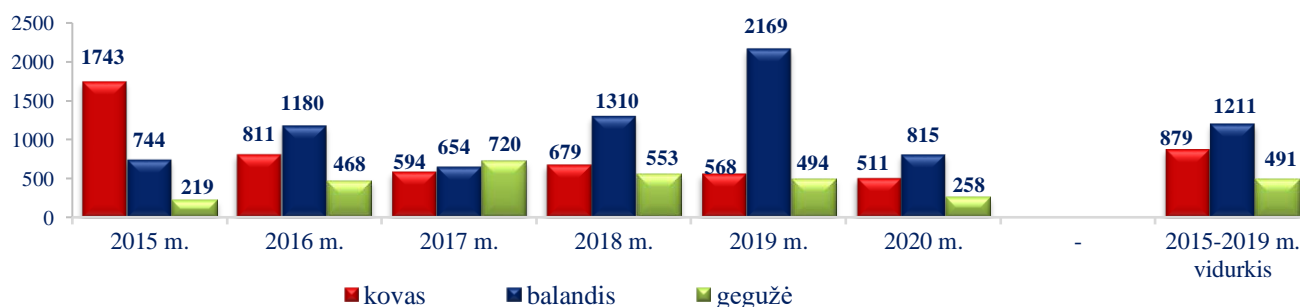
- Gamybinių įrenginių gedimas technologinio proceso metu - 25 (22,9 proc.)
- Elektros įrenginių, prietaisų, elektros instaliacijos gedimai - 25 (22,9 proc.)
- Krosnių, židinių bei dūmtraukių įrengimo ir eksploatavimo reikalavimų pažeidimai - 13 (11,9 proc.)
- Priešgaisrinės saugos taisyklių pažeidimai atliekant ugnies, suvirinimo darbus - 8 (7,3 proc.)
- Savaiminis medžiagų užsidegimas - 7 (6,4 proc.)
- Neatsargus žmogaus elgesys su ugnimi - 7 (6,4 proc.)
- Gamybinių įrenginių eksploatavimo pažeidimai technologinio proceso metu - 4 (3,7 proc.)
- Krosnių, židinių bei dūmtraukių gedimai - 4 (3,7 proc.)
- Dujų, žibalinųjų, benzininių įrenginių, prietaisų gedimai - 1 (0,9 proc.)
- Elektros įrangos įrengimo ir eksploatavimo taisyklių pažeidimai - 1 (0,9 proc.)
- Tyčinė žmonių veika (padegimai) - 1 (0,9 proc.)
- Eismo įvykio padariniai - 1 (0,9 proc.)
- Žaibo iškrova - 1 (0,9 proc.)
- Pašalinis ugnies šaltinis - 1 (0,9 proc.)
- Šiukšlių, buitinių atliekų deginimas - 1 (0,9 proc.)
- Kitos priežastys - 9 (8,3 proc.)

Daugiausia gaisrų pernai, kaip ir užpernai, kilo atvirose teritorijose – 2905, arba 32,8 proc. visų gaisrų, išdeginusių daugiau kaip 1,2 tūkst. hektarų. 2019 m. užgesinta 4980 gaisrų atvirose teritorijose, t. y. pernai jų kilo 41,7 proc. mažiau. Pernai, palyginti su 2019 metais, pievose kilusių gaisrų skaičius sumažėjo 53,4 proc. Šalies ugniagesiai gesinti miškų bei miško paklotės gaisrų vyko 221 kartą, tai yra 56,1 proc. mažiau nei 2019 m. (užpernai kilo 503 gaisrai), 62,0 proc. sumažėjo gaisrų durpingose pievose, 20,0 proc. – pasėliuose, 15,4 proc. – ražienose. Valstybinės miškų urėdijos duomenimis, Lietuvos miškuose užregistruoti 157 miško gaisrai, išdeginę 64,23 ha ploto, kai 2019 metais – 280, išdeginę 200,18 ha.

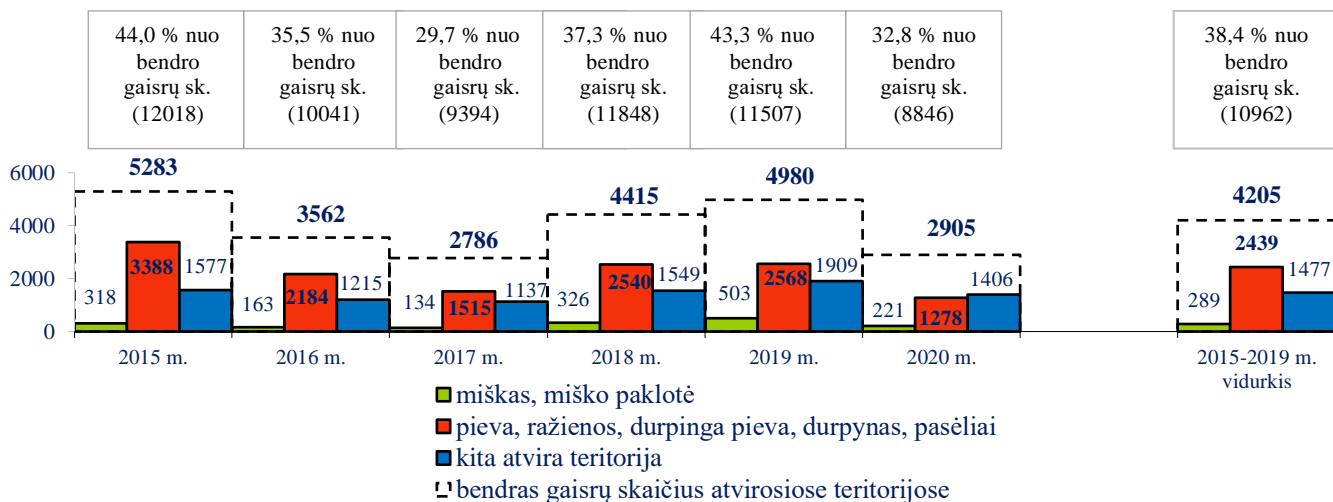
2020 m. vasario 26 d. Vyriausybė paskelbė valstybės lygio ekstremalią situaciją visoje šalyje dėl naujojo koronaviruso (COVID-19) plitimo grėsmės. **2020 m. pavasarį, šalyje paskelbus karantiną bei judėjimo apribojimus, ypač sumažėjo gaisrų skaičius atvirose teritorijose.**

Gaisrai atvirose teritorijose

(kovo – gegužės mėnesiais)

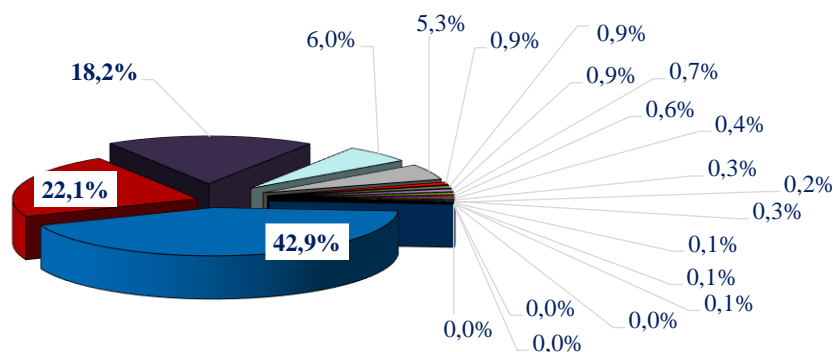


Gaisrų skaičius atvirosiose teritorijose



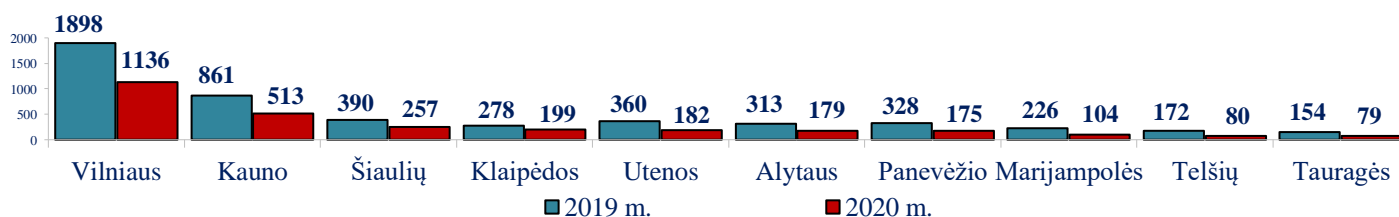
Gaisrų priežastys atvirosiose teritorijose

(2020 m.)

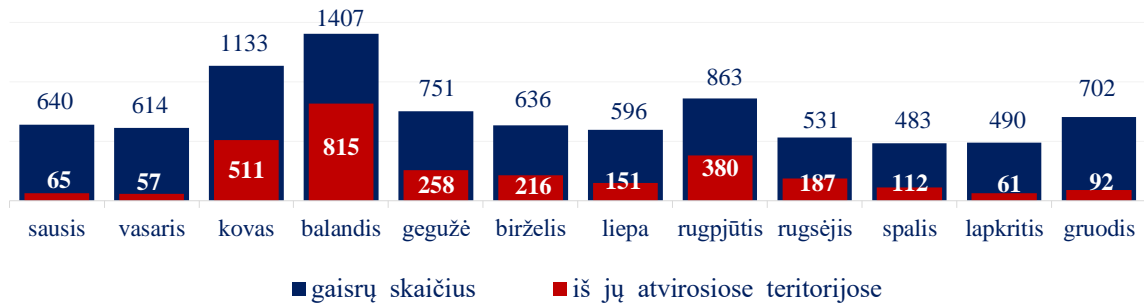


- Pašalinis ugnies šaltinis - 1245 (42,9 proc.)
- Neatsargus žmonių elgesys su ugnimi - 641 (22,1 proc.)
- Žolės, ražienų, augalininkystės atliekų deginimas - 528 (18,2 proc.)
- Kitos priežastys - 173 (6,0 proc.)
- Šiukšlių, buitinių atliekų deginimas - 153 (5,3 proc.)
- Neatsargus rūkymas - 26 (0,9 proc.)
- Teisės aktų reikalavimų pažeidimai deginant žolę, ražienas, augalininkystės atliekas - 26 (0,9 proc.)
- Elektros įrenginių, prietaisų, elektros instaliacijos gedimai - 25 (0,9 proc.)
- Savaiminis medžiagų užsidegimas - 21 (0,7 proc.)
- Vaikų išdykavimas - 17 (0,6 proc.)
- Tyčinė žmonių veika (padegimai) - 13 (0,4 proc.)
- Ivykis tiriamas - 9 (0,3 proc.)
- Pirotechnikos gaminių naudojimo reikalavimų pažeidimai - 9 (0,3 proc.)
- Kiti transporto priemonių gedimai - 7 (0,2 proc.)
- Priešgaisrinės saugos taisyklių pažeidimai atliekant ugnies, suvirinimo darbus - 3 (0,1 proc.)
- Žaibo iškrova - 3 (0,1 proc.)
- Gamtiniai pavojai (potvynis, viesulas ir pan.) - 2 (0,1 proc.)
- Elektros įrangos įrengimo ir eksploatavimo taisyklių pažeidimai - 1 (0,0 proc.)
- Gamybinių įrenginių gedimas technologinio proceso metu - 1 (0,0 proc.)

Atvirų teritorijų gaisrai pagal apskritis



Gaisrų, iš jų atvirosiose teritorijose skaičius pagal mėnesius (2020 m.)



10. PAGRINDINĖS GAISRŲ PRIEŽASTYS

Pagrindinės gaisrų priežastys – pašalinis ugnies šaltinis (23,4 proc.), neatsargus žmogaus elgesys su ugnimi (18,6 proc.), krosnių, židinių bei dūmtraukių įrengimo ir eksploatavimo reikalavimų pažeidimai (12,0 proc.), elektros įrenginių, prietaisų, elektros instaliacijos gedimai (8,2 proc.), žolės, ražienų, augalininkystės atliekų deginimas (6,4 proc.), transporto priemonių elektros instaliacijos gedimai (5,3 proc.), krosnių, židinių bei dūmtraukių gedimai (2,9 proc.), neatsargus rūkymas (2,7 proc.). Be to, įregistruoti 278 padegimai (3,1 proc.), 52 gaisrai (0,6 proc.) kilo dėl vaikų išdykavimo su ugnimi, o 31 gaisro (0,4 proc.) priežastys dar tiriamos.

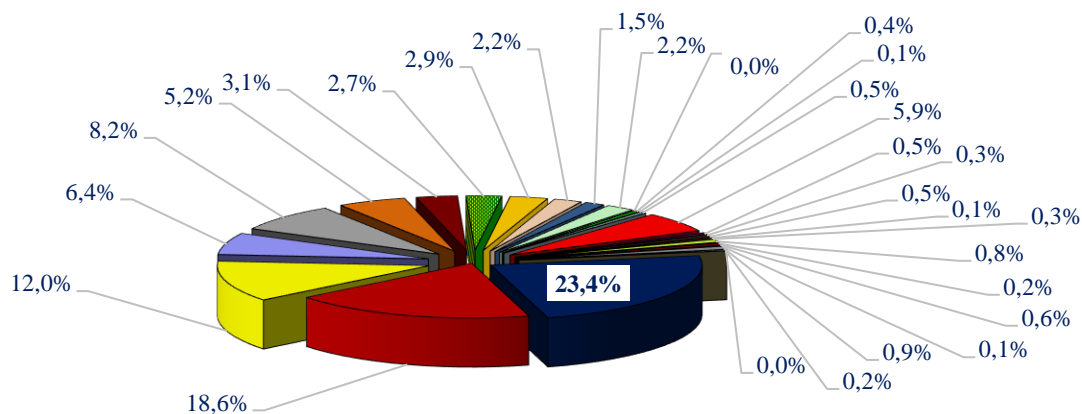


Analizuojant pagrindines gaisrų priežastis ir lyginant jas su 2019 m., **pernai gaisrų skaičius išaugo: dėl šiukšlių, buitinių atliekų deginimo (25,7 proc., t. y. nuo 152 gaisrų 2019 m. iki 191 gaisro 2020 m.), dėl priešgaisrinės saugos taisyklių pažeidimų atliekant ugnies, suvirinimo darbus (13,9 proc., t. y. nuo 65 iki 74), dėl teisės aktų reikalavimų pažeidimų deginant žolę, ražienas, augalininkystės atliekas (70,6 proc., t. y. nuo 17 iki 29), dėl gamybinių įrenginių gedimų technologinio proceso metu (37,1 proc., t. y. nuo 35 iki 48), dėl pirotechnikos gaminių naudojimo reikalavimų pažeidimų (50,0 proc., t. y. nuo 10 iki 15), dėl eismo įvykių padarinių (15,0 proc., t. y. nuo 20 iki 23), dėl elektros įrangos įrengimo ir eksploatavimo taisyklių pažeidimų (10,5 proc., t. y. 38 iki 42), dėl savaiminio medžiagų užsidegimo (2,7 proc., t. y. nuo 189 iki 194), dėl gamybinių įrenginių eksploatavimo pažeidimų technologinio proceso metu (75,0 proc., t. y. nuo 4 iki 7).**

2020 m. gaisrų sumažėjo dėl vaikų išdykavimo su ugnimi (-35,0 proc., t. y. nuo 80 gaisrų 2019 m. iki 52 gaisrų 2020 m.), dėl transporto priemonių elektros instaliacijos gedimų (-28,7 proc., t. y. nuo 651 iki 464), dėl elektros įrenginių, prietaisų elektros instaliacijos gedimų (-6,0 proc., t. y. nuo 772 iki 726), dėl neatsargaus rūkymo (-16,0 proc., t. y. nuo 287 iki 241), dėl krosnių, židinių bei dūmtraukių įrengimo ir eksploatavimo reikalavimų pažeidimų bei gedimų (-2,8 proc., t. y. nuo 1359 gaisrų iki 1321), dėl pašalinio ugnies šaltinio (-39,2 proc., t. y. nuo 3412 iki 2073), dėl neatsargaus gyventojų elgesio su ugnimi (-21,3 proc., t. y. nuo 2090 iki 1645), dėl dujų, žibalinių, benzininių įrenginių, prietaisų eksploatavimo pažeidimų (-28,6 proc., 14 iki 10), dėl transporto priemonių kuro tiekimo sistemos gedimų (-15,4 proc., t. y. nuo 91 iki 77), dėl kitų transporto priemonių gedimų (-3,6 proc. t. y. nuo 139 iki 134), dėl žaibo iškrovos (-20,8 proc., t. y. nuo 53 iki 42), dėl dujų, žibalinių, benzininių įrenginių, prietaisų gedimų (-8,3 proc., t. y. nuo 24 iki 22), dėl transporto priemonių dujų įrangos gedimų (-29,4 proc., t. y. nuo 17 iki 12) ir kt.



Gaisrų priežastys

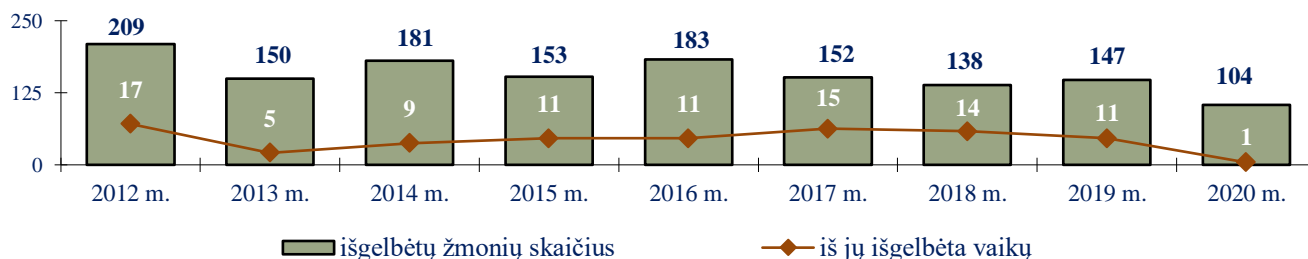


- Pašalinis ugnies šaltinis - 2073 (23,4 proc.)
- Neatsargus žmonių elgesys su ugnimi - 1645 (18,6 proc.)
- Krosnių, židinių bei dūmtraukių įrengimo ir ekspl. reikalavimų pažeidimai - 1065 (12,0 proc.)
- Žolės, ražienų, augalininkystės atliekų deginimas - 569 (6,4 proc.)
- Elektros įrenginių, prietaisų, elektros instaliacijos gedimai - 726 (8,2 proc.)
- Transporto priemonių elektros instaliacijos gedimai - 464 (5,2 proc.)
- Tyčinė žmonių veika (padegimai) - 278 (3,1 proc.)
- Neatsargus rūkymas - 241 (2,7 proc.)
- Krosnių, židinių bei dūmtraukių gedimai - 256 (2,9 proc.)
- Šiukšlių, buitinių atliekų deginimas - 191 (2,2 proc.)
- Kiti transporto priemonių gedimai - 134 (1,5 proc.)
- Savaiminis medžiagų užsidegimas - 194 (2,2 proc.)
- Gamtiniai pavojai (potvynis, viesulas ir pan.) - 3 (0,0 proc.)
- Įvykis tiriamas - 31 (0,4 proc.)
- Gamybinių įrenginių ekspl. pažeidimai technologinio proceso metu - 7 (0,1 proc.)
- Žaibo iškrova - 42 (0,5 proc.)
- Kitos priežastys - 522 (5,9 proc.)
- Elektros įrangos įrengimo ir ekspl. taisyklių pažeidimai - 42 (0,5 proc.)
- Eismo įvykio padariniai - 23 (0,3 proc.)
- Gamybinių įrenginių gedimas technologinio proceso metu - 48 (0,5 proc.)
- Dujų, žibalinių, benzininių įrenginių, prietaisų eksploatavimo pažeidimai - 10 (0,1 proc.)
- Teisės aktų reikalavimų pažeidimai deginant žolę, ražienas, augalininkystės atliekas - 29 (0,3 proc.)
- Priešgaisrinės saugos taisyklių pažeidimai atliekant ugnies, suvirinimo darbus - 74 (0,8 proc.)
- Pirotechnikos gaminių naudojimo reikalavimų pažeidimai - 15 (0,2 proc.)
- Vaikų išdykavimas su ugnimi - 52 (0,6 proc.)
- Transporto priemonių dujų įrangos gedimai - 12 (0,1 proc.)
- Transporto priemonių kuro tiekimo sistemos gedimai - 77 (0,9 proc.)
- Dujų, žibalinių, benzininių įrenginių, prietaisų gedimai - 22 (0,2 proc.)
- Sprogimai - 1 (0,0 proc.)

11. GAISRUOSE IŠGELBĖTŲ ŽMONIŲ SKAIČIUS

2020 metais gaisrų metu ugniagesiai išgelbėjo 104 gyventojus, iš jų 1 vaiką (2019 metais – 147, iš jų 11 vaikų). Išgelbėtų žmonių skaičius pernai sumažėjo 29,3 proc. Latvijos ugniagesiai gaisruose pernai išgelbėjo 331 gyventoją (2019 m. – 406), tai yra 18,5 proc. mažiau nei užpernai. Estijos ugniagesiai 2020 m. išgelbėjo 109 gyventojus (2019 m. – 61), tai yra 79 proc. daugiau nei užpernai.

Gaisruose išgelbėtų gyventojų skaičius



Pernai 25 gyventojai buvo išgelbėti Vilniuje, 7 – Panevėžyje, iš jų vienas vaikas, 6 – Kauno rajone, po 5 – Kaune, Klaipėdoje ir Šakių bei Vilniaus rajonuose, po 4 – Klaipėdos, Radviliškio rajonuose bei Marijampolės savivaldybėje.

95 žmonės (2019 m. – 137) buvo išgelbėti, kai ugniagesiai dirbo su kvėpavimo organų apsaugos aparatais (toliau – KOAA). 527 gyventojai (2019 m. – 650), kurių gyvybei ir sveikatai grėsė pavojus, buvo evakuoti iš pavojingos gaisro zonos.

Vasario 18-osios naktį, 1.28 val., gaisras kilo Druskininkų savivaldybėje, Viečiūnų miestelyje, bendrabutyje. Trečiojo aukšto koridoriuje tyrojo daug dūmų, gaisro židiny s rastas viename iš butų. Kambaryje degė čiužinys ir patalynė. Buto savininkas, įtariant, jog apsinuodijo dūmais, buvo išvežtas į ligoninę. Iš namo buvo evakuoti 23 gyventojai. Bute dūmų detektoriaus nebuvo, tačiau, kilus gaisrui, pradėjo veikti kituose butuose įrengti dūmų detektoriai. Gaisro priežastis – neatsargus rūkymas.

Vasario 26 d., apie 11.33 val., gaisras kilo Klaipėdos rajone, Gargžduose, Vingio gatvėje esančioje gimnazijoje. Atvykus ugniagesiams, iš mokyklos mokiniai buvo išėję. Gaisro židiny s rastas matematikos kabinete, pirmajame aukšte. Joje mokinių nebuvo. Ugniagesiai evakavo pastate likusius 25 mokinius ir 5 darbuotojus. Iš viso iš pastato išėjo 620 mokinių ir 45 darbuotojai. Klasėje degė mokykliniai suolai ir kiti reikmenys. Gaisro metu sudegė 2 mokykliniai suolai, apdegė spinta, 4 šviestuvai ir kiti mokykliniai reikmenys, nuo karščio apsilydė dviejų plastikinių langų rėmai, įskilo 6 stiklo paketai, aprūko klasės sienos ir lubos. Gaisro priežastis – elektros įrenginių, prietaisų, elektros instaliacijos gedimai.



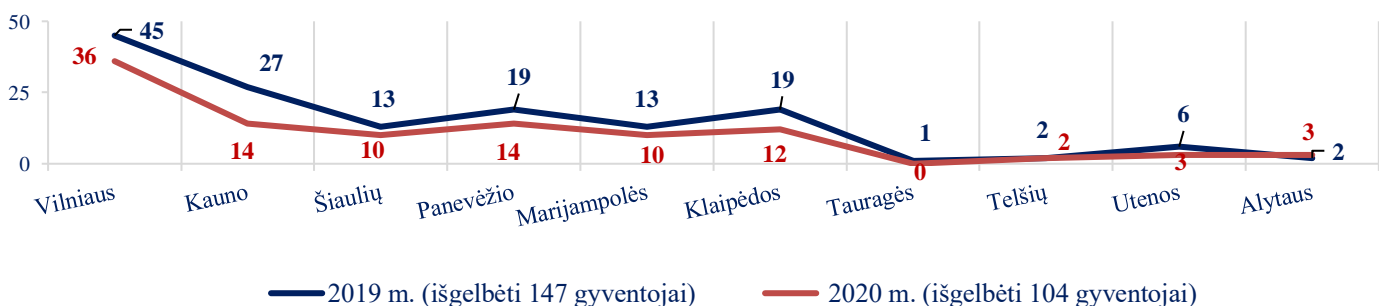
Kovo 9 d., apie 22.25 val., gaisras kilo Druskininkuose, Sveikatos gatvėje. Atvykus ugniagesiams buvo uždūmintas viešbučio 1 aukštas. Gaisras kilo rūsio patalpoje (8x4 m). Degė skalbimo mašina. Gaisro metu sudegė skalbimo mašina, aprūko patalpa (8x4 m). Buvo evakuoti 35 žmonės, kurie apsaugos darbuotojų išvesti į gretimą viešbutį. Išvėdintos patalpos. Gaisro priežastis – elektros įrenginių, prietaisų, elektros instaliacijos gedimai.

Spalio 21 d., apie 11.44 val., gaisras kilo Kaišiadoryse, Maironio gatvėje. Atvykus ugniagesiams vaikų darželyje – lopšelyje iš rūsio rūko dūmai. Vienoje iš rūsyje esančių patalpų buvo surastas užsidegęs šviestuvas. Patalpos buvo smarkiai uždūmintos. Patalpoms išvėdinti panaudotas dūmų ventiliatorius. Gaisro metu iš pastato evakuoti 147 vaikai, dar 11 pačių mažiausių nuvesta į saugias patalpas viduje. Viename iš korpusų, rūsyje, sandėliavimo patalpoje (5x3 m), degė šviestuvas, aprūko lubos. Gaisro priežastis – elektros įrenginių, prietaisų, elektros instaliacijos gedimai.

Spalio 23 d., apie 19.24 val., gaisras kilo Radviliškio r. sav., Baisogalos sen., Pakiršinio k. Atvykus ugniagesiams antrame pastato aukšte, 3-jų kambarių bute, degė kambarys, buvo uždūmintas laiptinė. Gaisro metu 12 m² kambaryje sudegė baldai, namų apyvokos daiktai, apdegė ir aprūko sienos ir lubos. Iš daugiabučio evakuota 30 žmonių, iš jų 12 vaikų. Išnešti 4 asmenys (3 vyrai, 1 moteris), juos apžiūrėjo GMP. Išneštas šuo ir katinas. Vienam vyrui 20.24 val. GMP konstatavo mirtį. Gaisro priežastis – neatsargus rūkymas.

Pernai užregistruoti 178 melagingi (1,2 proc. mažiau nei užpernai) ir 4712 nepagrįstų iškvietimų. Palyginti su 2019 metais, nepagrįstų iškvietimų padaugėjo 2,6 proc.

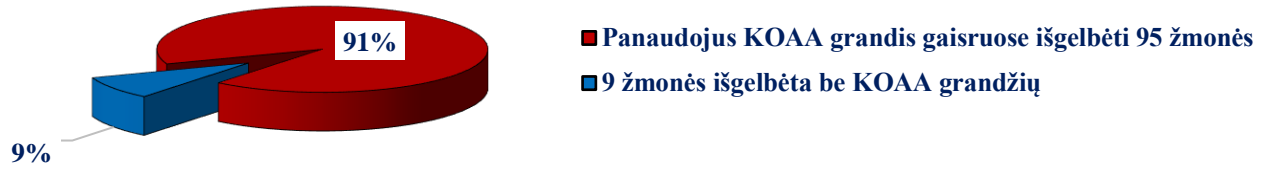
Gaisruose išgelbėtų gyventojų skaičius pagal apskritis



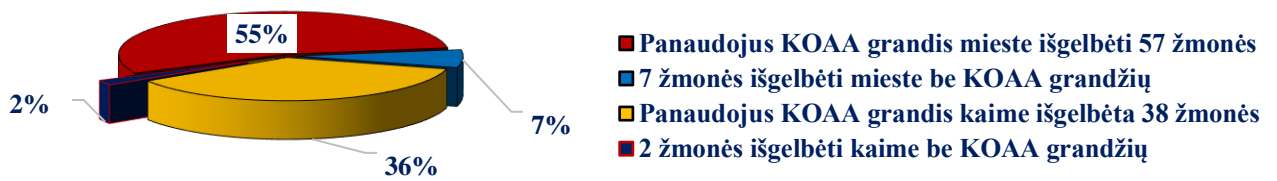
12. KVĖPAVIMO ORGANŲ APSAUGOS APARATŲ PANAUDOJIMAS

KOAA grandžių panaudojimas gelbėjant žmones

2020 m. gaisruose išgelbėti 104 žmonės

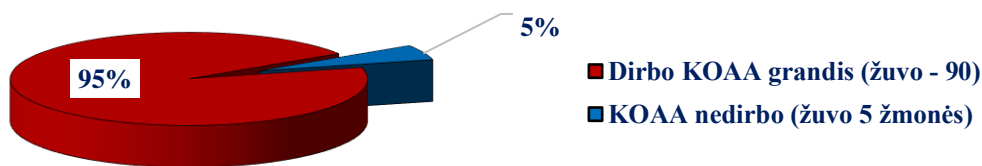


2020 m. miestuose kilusiuose gaisruose išgelbėti 64 žmonės, kaimo vietovėse – 40.

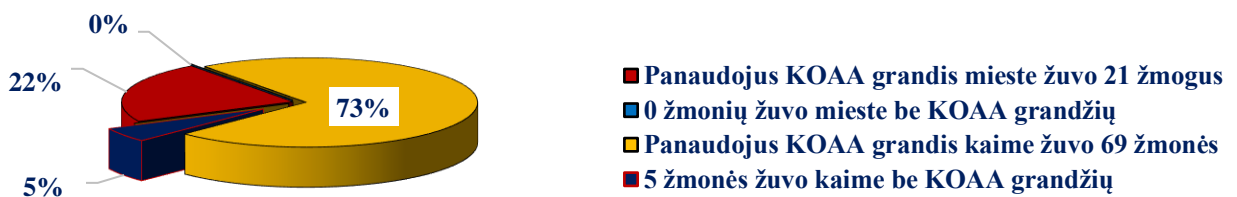


KOAA grandžių panaudojimas ieškant gaisruose žuvusių žmonių

2020 m. gaisruose žuvo 95 žmonės

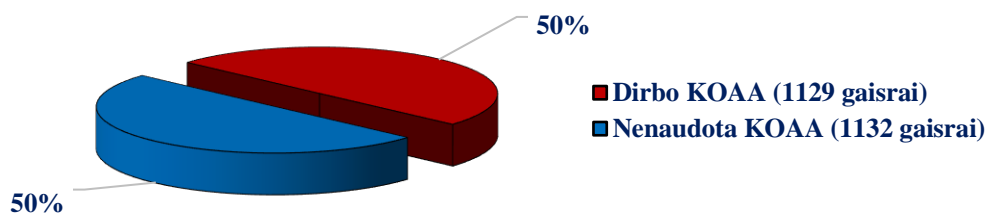


2020 m. miestuose kilusiuose gaisruose žuvo 21 žmogus, kaimo vietovėse – 74.



KOAA grandžių panaudojimas gaisruose gyvenamajame sektoriuje

2020 m. gyvenamajame sektoriuje kilo 2261 gaisras



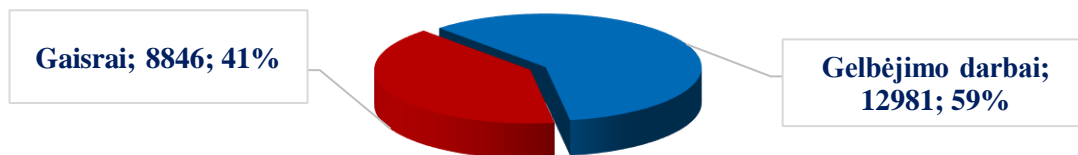
13. GAISRŲ PADARINIAI

	Gaisrų padariniai	2019 m.	2020 m.	Palyginamieji duomenys, proc.
Sunaikinta	gyvūnų (vnt.)	282	433	53.55
	transporto priemonių (vnt.)	262	266	1.53
	statinių (vnt.)	333	253	-24.02
	gyvenamojo ploto (kv. m)	3895	5034	29.24
	negyvenamojo ploto (kv. m)	12267	14044	14.49
	pašarų (t)	222	1690	661.26
Sugadinta	transporto priemonių (vnt.)	853	744	-12.78
	gyvenamojo ploto (kv. m)	7654	6249	-18.36
	negyvenamojo ploto (kv. m)	20887	19223	-7.97
Išgelbėta	gyvūnų (vnt.)	637	949	48.98
	transporto priemonių (vnt.)	127	79	-37.8
	statinių (vnt.)	902	693	-23.17

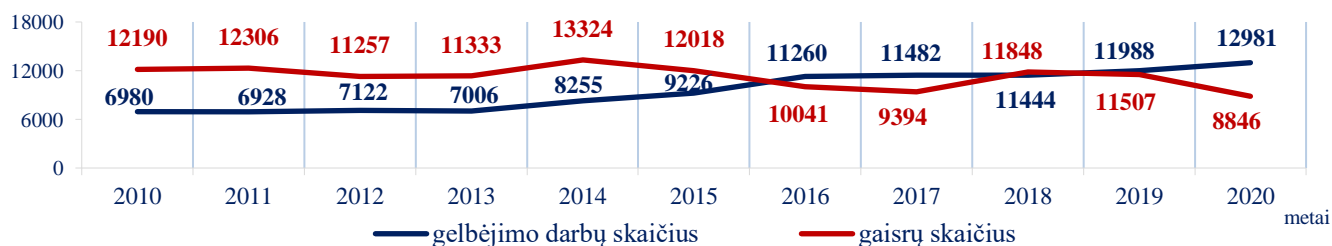
II. GELBĖJIMO DARBAI

Gaisrai pernai sudarė 41 proc., o gelbėjimo darbai – 59 proc. atliktų darbų. Analizuojant gaisrų ir atliktų gelbėjimo darbų dinamiką, galima pastebėti, kad daug metų gelbėjimo darbų skaičius buvo mažesnis nei kilusių gaisrų, tačiau 2020 m., kaip ir 2016 m., 2017 m., 2019 m., gelbėjimo darbų buvo atlikta daugiau. Lyginant su 2015-2019 metų atliktų gelbėjimo darbų vidurkiu (11080), pernai jų buvo atlikta 17 proc. daugiau. O gaisrų pernai kilo 19 proc. mažiau nei penkerių metų vidurkis (10962 gaisrai).

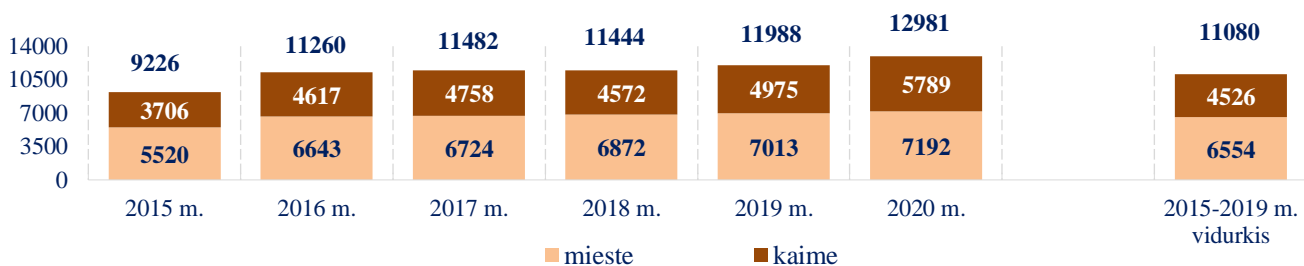
2020 m. kilusių gaisrų ir atliktų gelbėjimo darbų skaičiaus palyginimas



Gaisrų ir gelbėjimo darbų pokyčiai

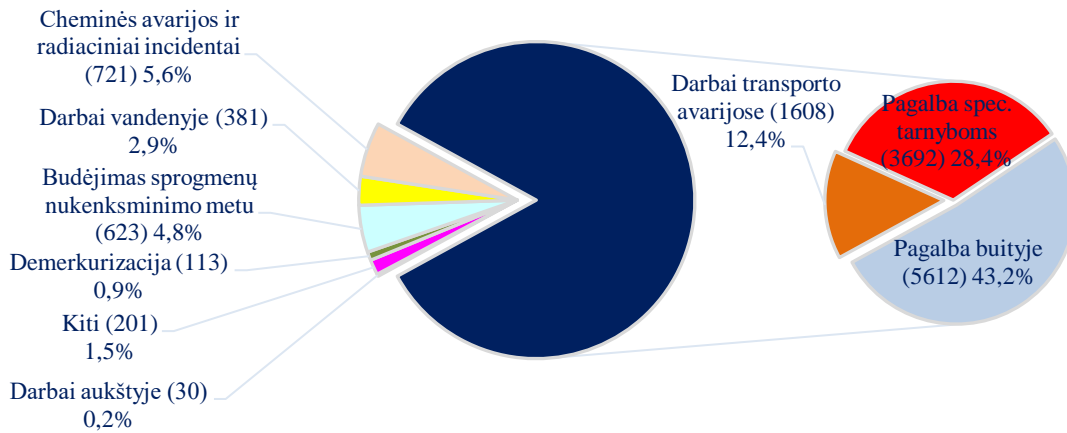


Gelbėjimo darbų skaičius mieste, kaime



Ugniagesiai pernai atliko 12981 gelbėjimo darbą. Palyginti su 2019 m., jų buvo atlikta 8,3 proc. daugiau. Latvijos ugniagesiai gelbėtojai pernai atliko 8142 gelbėjimo darbus, tai 13,5 proc. daugiau nei 2019 m., o Estijos ugniagesiai 2020 m. atliko 10891 gelbėjimo darbą (6 proc. daugiau nei 2019 m.).

Atliktų gelbėjimo darbų klasifikacija



14. GELBĖJIMO DARBAI PAGAL KLASIFIKACIJĄ

Ugniagesiai gelbėtojai 5612 kartų teikė pagalbą gyventojams buitijoje, iš jų 2662 darbai – techninė pagalba. Dažniausiai buvo atliekamas užgriuvusių medžių, nukritusių šakų šalinimas – 2452 darbai (palyginti su 2019 m., jų skaičius padidėjo 85 proc.), ypač jų skaičius išaugo kovo (984) ir birželio (361) mėnesiais.

Užgriuvusių medžių, nukritusių šakų šalinimo darbų pasiskirstymas pagal mėnesius



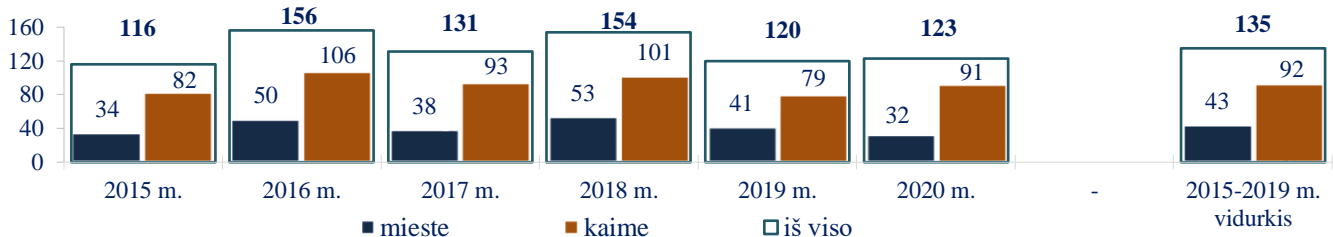
3692 kartus talkino kitoms specialiosioms tarnyboms (iš jų 1794 darbai – pagalba greitosios medicinos pagalbos darbuotojams). 1608 darbus atliko autoavarijose, kur panaudoję gelbėjimo įrangą, iš sudaužytų automobilių išlaisvino 168 nukentėjusius asmenis bei ištraukė 59 žuvusiųosius.

Lietuvos kelių policijos tarnybos duomenimis, pernai eismo įvykių skaičius, palyginti su 2019 m., sumažėjo 9,7 proc. Ugniagesiams gelbėtojams darbų transporto avarijose skaičius sumažėjo 5,4 proc.

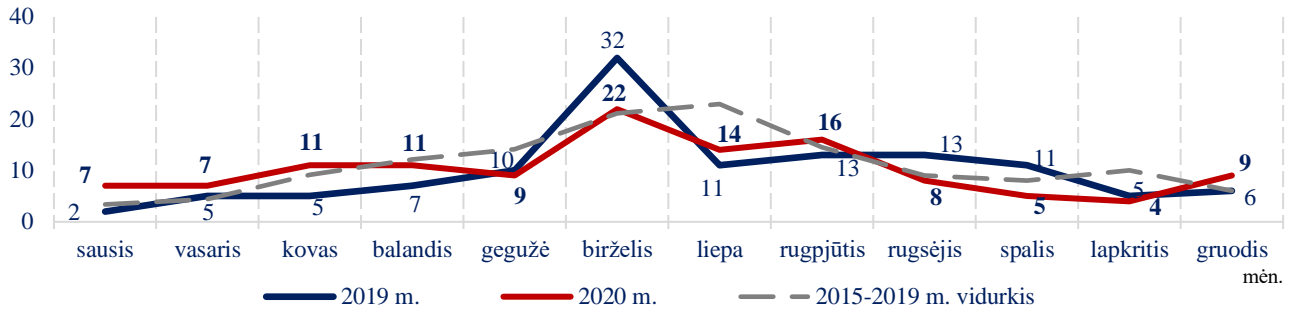
Palyginti su 2014 m., kai buvo atlikta 960 darbų transporto avarijose, pernai jų skaičius išaugo beveik 2 kartus.

381 kartą ugniagesiams teko dirbti vandenyje ir ant ledo (1,1 proc. daugiau nei užpernai). Šių darbų metu jie ištraukė 123 skenduolius, tarp jų 3 vaikus bei išgelbėjo 19 gyventojų.

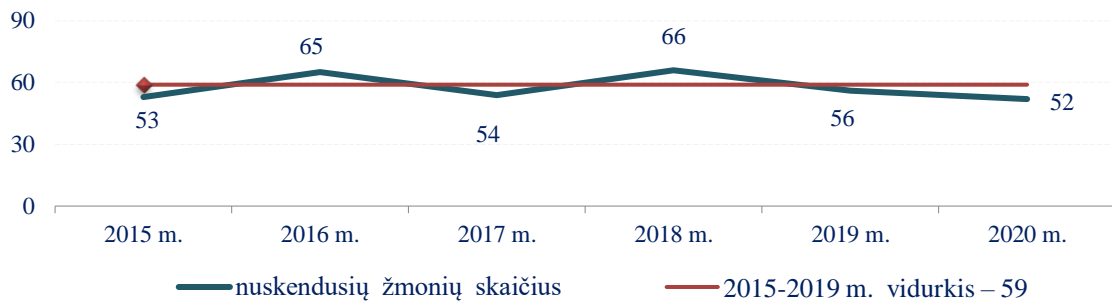
Ugniagesių gelbėtojų iš vandens ištrauktų nuskendusiu žmonių skaičius



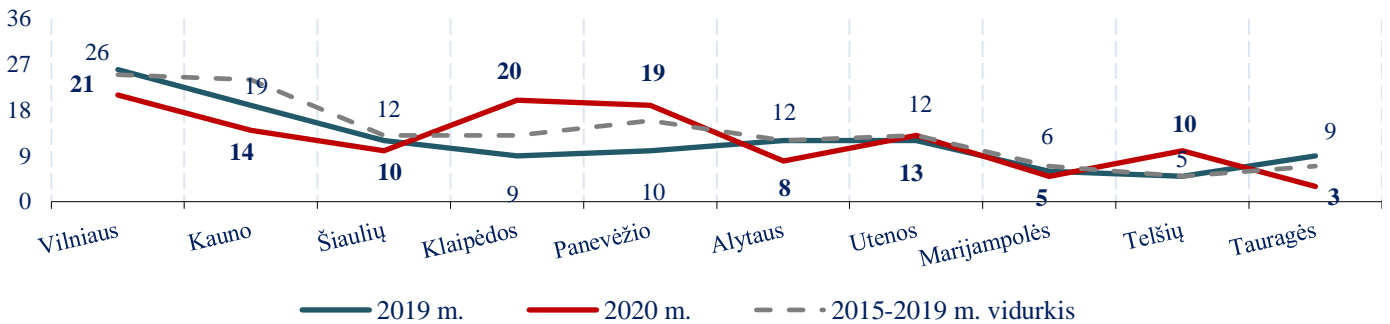
Nuskendusiu žmonių skaičius mėnesiais



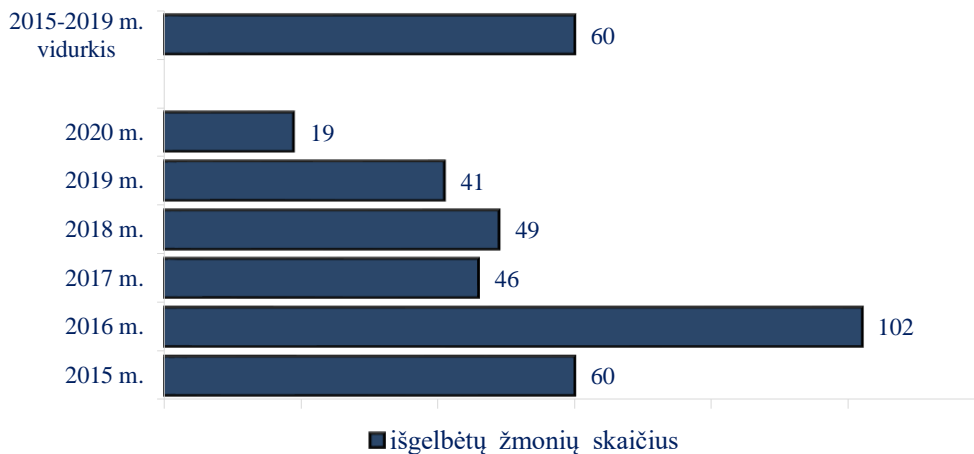
Nuskendusiu žmonių skaičius vasaros laikotarpiu (birželio-rugpjūčio mėnesiais)



Nuskendusiu žmonių skaičius pagal apskritis



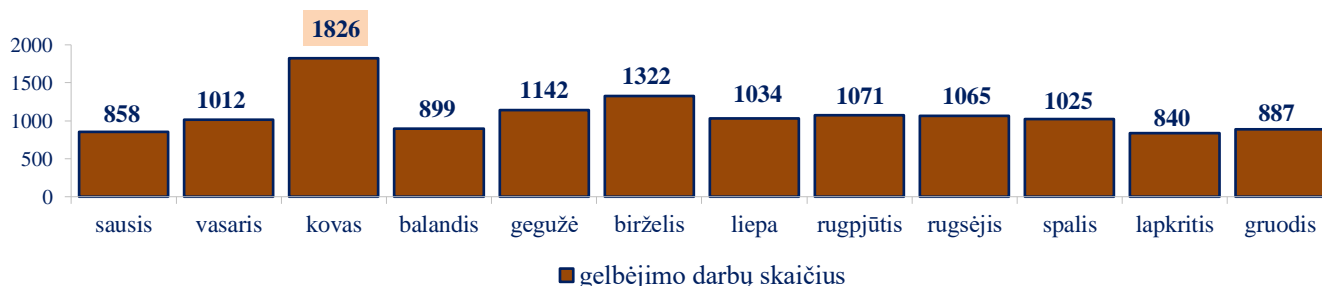
Ugniagesių gelbėtojų iš vandens išgelbėtų žmonių skaičius



Be to, ugniagesiams 113 kartų teko rinkti gyvsidabrį, 721 kartą likviduoti cheminius incidentus, 623 kartus budėti nukenksminant sprogmenis, 30 kartų dirbti aukštyje bei 201 kartą atlikti kitus gelbėjimo darbus.

Atliktų gelbėjimo darbų skaičius pagal mėnesius

(2020 m.)



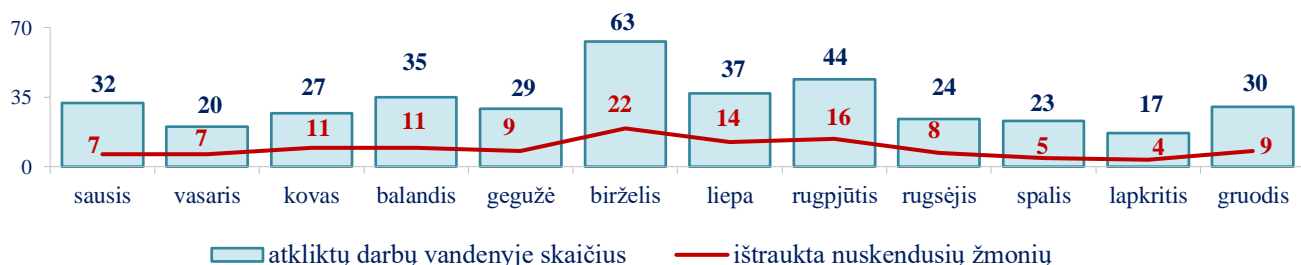
2020 m. daugiausia gelbėjimo darbų atlikta kovo mėnesį – 1826, kai buvo išaugęs pagalbos buityje (atlikti 1283 darbai, iš kurių 1010 darbų – techninė pagalba: užgriuvusių medžių, nukritusių šakų, sugriuvusių silpnos konstrukcijos statinių šalinimas), transporto avarijose (atlikti 79 darbai), vandenyje (27), pagalbos kitoms specialiosioms tarnyboms (292) darbų poreikis. Taip pat daugiau kaip po 1000 gelbėjimo darbų buvo atlikta vasario, gegužės, birželio, liepos, rugpjūčio, rugsėjo ir spalio mėnesiais.

2020 m. vasarą atlikti 144 gelbėjimo darbai vandenyje, kurių metu ugniagesiai iš vandens telkinių ištraukė 52 skenduolius (iš jų 2 vaikus) bei išgelbėjo 6 gyventojus.

Siekiant sumažinti žūčių skaičių vandenyje ir propaguoti saugaus elgesio vandenyje žinias, priešgaisrinių gelbėjimo valdybų pareigūnams buvo rekomenduojama rengti saugaus elgesio vandenyje ir plaukimo mokymus vaikams.

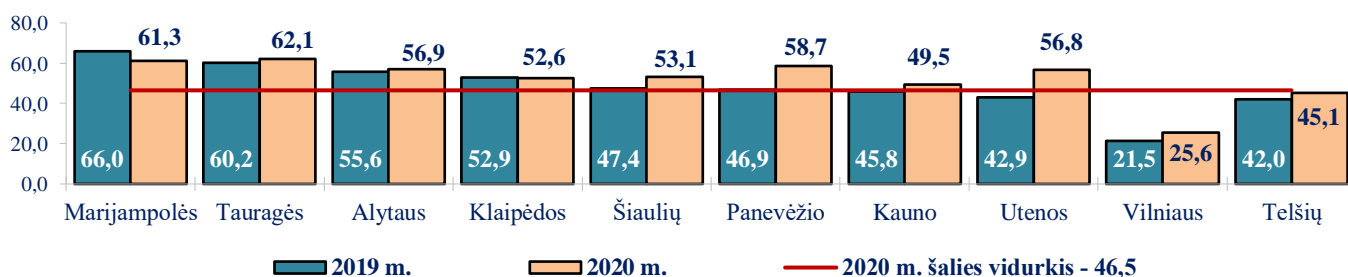
Atliktų darbų vandenyje ir ištrauktų nuskendusiu žmonių skaičius pagal mėnesius

(2020 m.)



10 tūkstančių Lietuvos gyventojų pernai teko 46,5 gelbėjimo darbo. Daugiausia jų teko Tauragės (62), Marijampolės (61), Panevėžio (59), Alytaus (57), Utenos (57), Klaipėdos (53) ir Šiaulių (53) apskričių gyventojams.

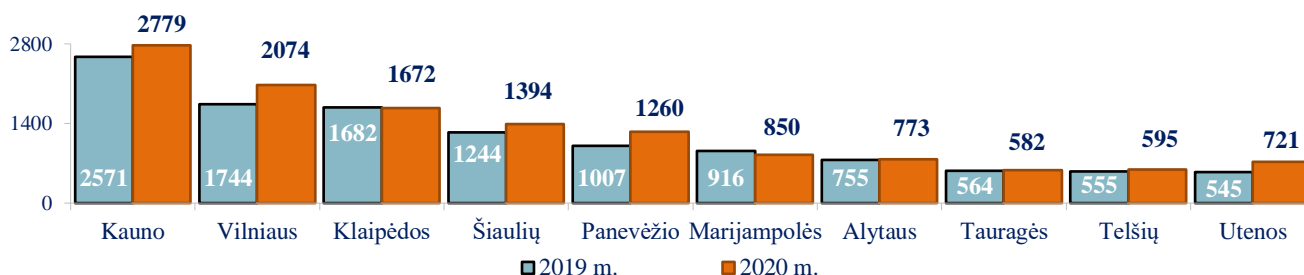
Gelbėjimo darbų skaičius apskrityse 10 000 gyventojų



Mažiau nei 2019 m. gelbėjimo darbų pernai buvo atlikta Marijampolės (-7,2 proc.) ir Klaipėdos (-0,6 proc.) apskrityse, o kitose apskrityse jų buvo atlikta daugiau. Ypač jų skaičius išaugo Ignalinos (80,3 proc.), Rokiškio (69,7 proc.), Švenčionių (62,3 proc.) ir Trakų (62,0 proc.) rajonų savivaldybėse.

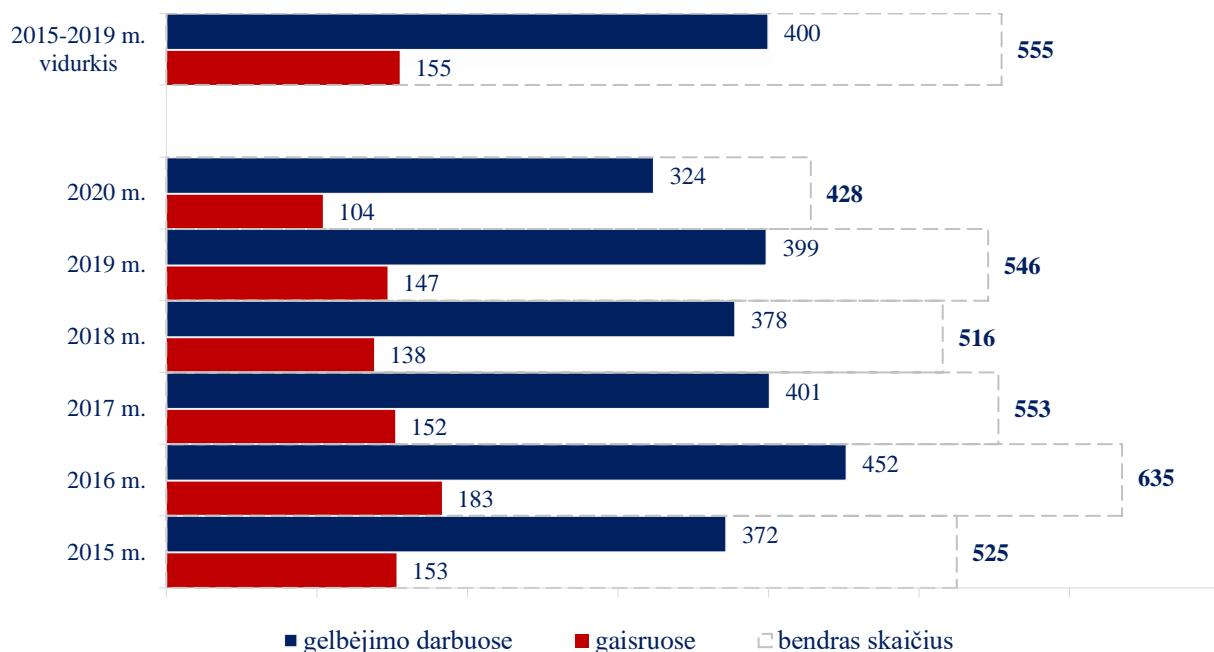
Gelbėjimo darbų skaičius apskrityse

(išskyrus PGT objektų apsaugai)



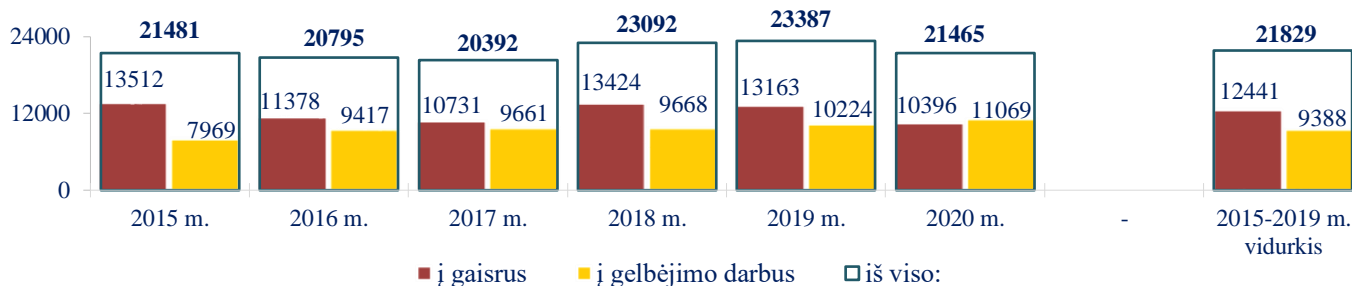
Atliekant gelbėjimo darbus, ugniagesiams pavyko išgelbėti dar 324 gyventojus (2019 m. – 399), iš jų 27 vaikus (41).

Gaisruose ir gelbėjimo darbuose išgelbėtų žmonių skaičius



Į gaisrus ir atlikti gelbėjimo darbus valstybinės priešgaisrinės gelbėjimo tarnybos padaliniai pernai vyko 21 465 kartus (10396 – į gaisrus, 11069 – į gelbėjimo darbus). Be to, pernai dar 9029 kartus pagal aliarmo signalą vyko į kitus darbus (2019 m. – 8749).

Išvykčių į gaisrus ir gelbėjimo darbus skaičius



15. VISUOMENĖS PASITIKĖJIMAS VALSTYBINE PRIEŠGAISRINE GELBĖJIMO TARNYBA

Remiantis 2020 m. rugpjūčio–lapkričio mėnesiais atliktos rinkos ir viešosios nuomonės tyrimų kompanijos „Baltijos tyrimai“ apklausos duomenimis, Lietuvos gyventojų pasitikėjimas valstybine priešgaisrine gelbėjimo tarnyba siekia 89 proc.



Parengė PAGD PVV Situacijų koordinavimo skyrius