



PRIEŠGAISRINĖS APSAUGOS IR GELBĖJIMO DEPARTAMENTAS

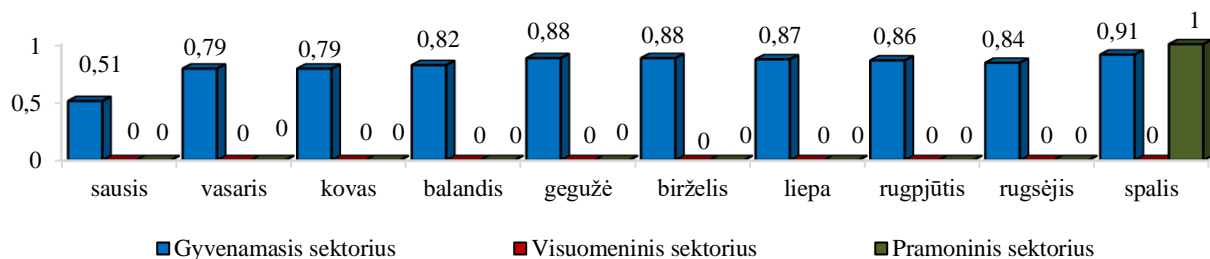
PRIE VIDAUS REIKALŲ MINISTERIJOS

**Valstybinės priešgaisrinės priežiūros veiklos
(objektų priešgaisrinių techninių patikrinimų)
vertinimo kriterijai**

Kriterijų skaičiavimas vykdomas įgyvendinant Lietuvos Respublikos Vyriausybės 2012 m. liepos 18 d. nutarimo Nr. 932 (Žin., 2012, Nr. 89-4657) nuostatas dėl priežiūros institucijų veiklos efektyvumo ir rezultatyvumo matavimo ir vertinimo

Laikotarpis nuo 2020-01-01 iki 2020-10-31

Nr. 1. Gaisruose gyvenamajame, visuomeniniame ir pramoniniame sektoriuose žuvusių asmenų skaičiaus santykis su atitinkamo laikotarpio paskutiniųjų penkerių metų vidurkiu (siekiama perspektyvinio mažėjimo (reikšmė mažiau už 1))

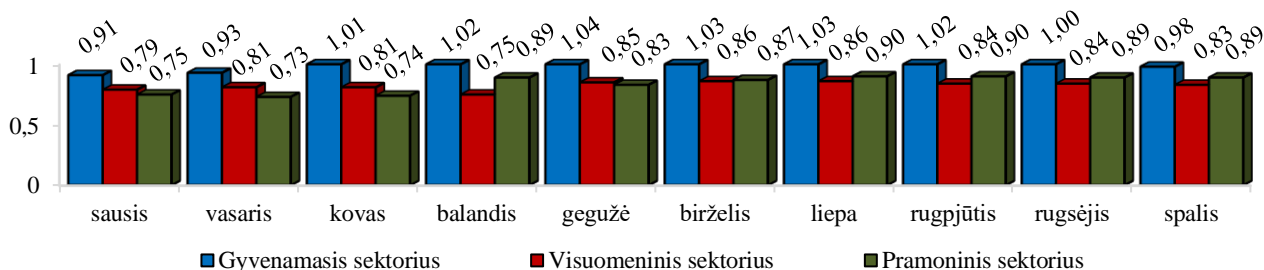


Ataskaitiniu laikotarpiu (skaičiuojama nuo metų pradžios) gaisruose žuvusių žmonių skaičius lyginamas su ankstesnių 5 metų atitinkamo ataskaitinio laikotarpio vidurkiu. Reikšmė žemiau 1 reiškia teigiamą pokytį.

Gaisruose gyvenamajame, visuomeniniame ir pramoniniame sektoriuose žuvusių žmonių skaičius (nuo metų pradžios iki ataskaitinio laikotarpio pabaigos), asm.:

| Mėnuo | 01 | 02 | 03 | 04 | 05 | 06 | 07 | 08 | 09 | 10 |
|---------------------------|----|----|----|----|----|----|----|----|----|----|
| Gyvenamajame sektoriuje | 8 | 19 | 27 | 34 | 40 | 43 | 46 | 47 | 50 | 61 |
| Visuomeniniame sektoriuje | 0 | 0 | 0 | 0 | 0 | 0 | 0 | 0 | 0 | 0 |
| Pramoniniame sektoriuje | 0 | 0 | 0 | 0 | 0 | 0 | 0 | 0 | 0 | 1 |

Nr. 2. Gaisrų gyvenamajame, visuomeniniame ir pramoniniame sektoriuose skaičiaus santykis su atitinkamo laikotarpio paskutiniųjų penkerių metų vidurkiu

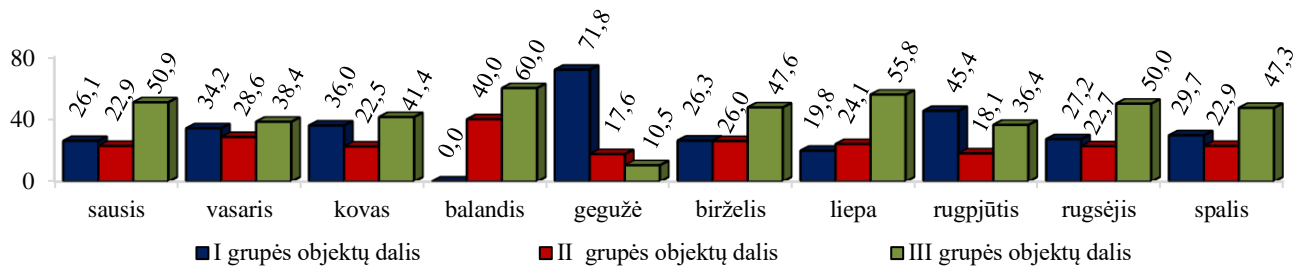


Ataskaitiniu laikotarpiu (skaičiuojama nuo metų pradžios) kilusių gaisrų skaičius atitinkamame sektoriuje lyginamas su ankstesnių 5 metų atitinkamo ataskaitinio laikotarpio vidurkiu. Reikšmė žemiau 1 reiškia teigiamą pokytį.

Gaisrų gyvenamajame, visuomeniniame ir pramoniniame sektoriuose skaičius (nuo metų pradžios iki ataskaitinio laikotarpio pabaigos), vnt.:

| Mėnuo | 01 | 02 | 03 | 04 | 05 | 06 | 07 | 08 | 09 | 10 |
|---------------------------|-----|-----|-----|------|------|------|------|------|------|------|
| Gyvenamajame sektoriuje | 272 | 541 | 870 | 1095 | 1259 | 1373 | 1475 | 1573 | 1665 | 1815 |
| Visuomeniniame sektoriuje | 13 | 25 | 36 | 44 | 60 | 72 | 82 | 91 | 101 | 109 |
| Pramoniniame sektoriuje | 15 | 26 | 41 | 70 | 84 | 111 | 128 | 148 | 161 | 177 |

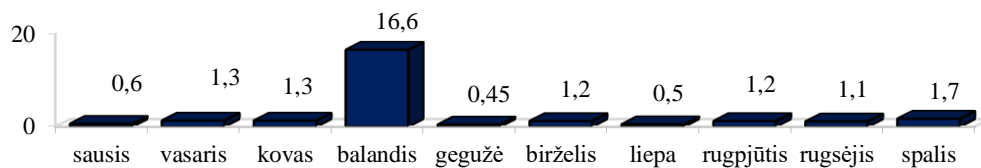
Nr. 3. Objektų pagal nustatytas patikrinimo grupes dalis palyginti su visais įvykdytais planiniais patikrinimais, proc.



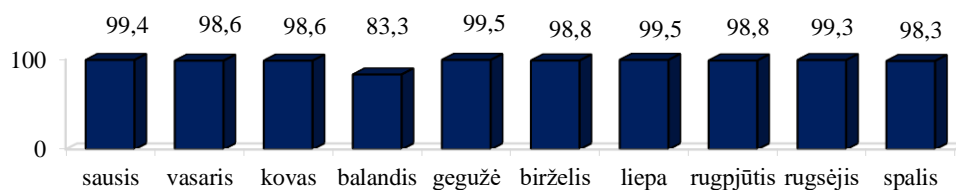
Atsižvelgiant į objektų paskirtį, dydį, sudėtingumą ir kilus gaisrui galimą pavojų žmonių gyvybei ir sveikatai, objektai skirstomi į grupes. I grupės objektai laikomi rizikingiausiais ir tikrinami ne rečiau kaip kartą per metus. II grupės objektai laikomi vidutinio rizikingumo ir tikrinami ne rečiau kaip kartą per 2 metus. III grupės objektai laikomi mažo rizikingumo ne rečiau kaip kartą per 3 metus.

Rizikos vertinimo kriterijai ir patikrinimų planavimo principai nustatyti Objekto atitikties priešgaisrinę saugą reglamentuojantiems teisės aktams patikrinimų atlikimo tvarkos apraše, patvirtintame Priešgaisrinės apsaugos ir gelbėjimo departamento prie Vidaus reikalų ministerijos direktoriaus 2010 m. vasario 22 d. įsakymu Nr. 1-63 (Žin., 2010, Nr. 23-1103).

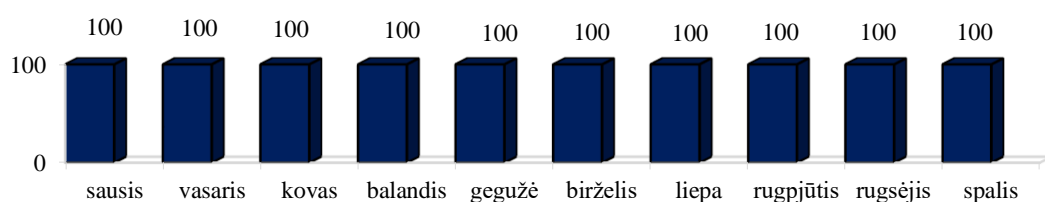
Nr. 4. Patikrinimų, atliktų naudojant patvirtintus kontrolinius klausimynus, dalis, palyginti su visais patikrinimais, proc.



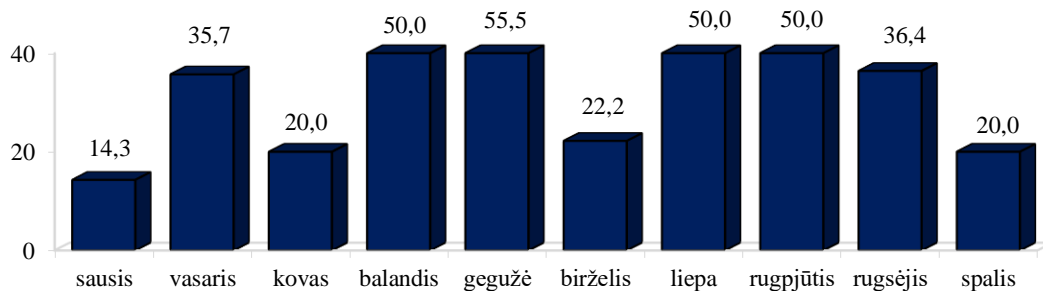
Nr. 5. Planinių patikrinimų dalis, palyginti su bendru planinių ir neplaninių patikrinimų skaičiumi, proc. (siekiama perspektyvinio didėjimo);



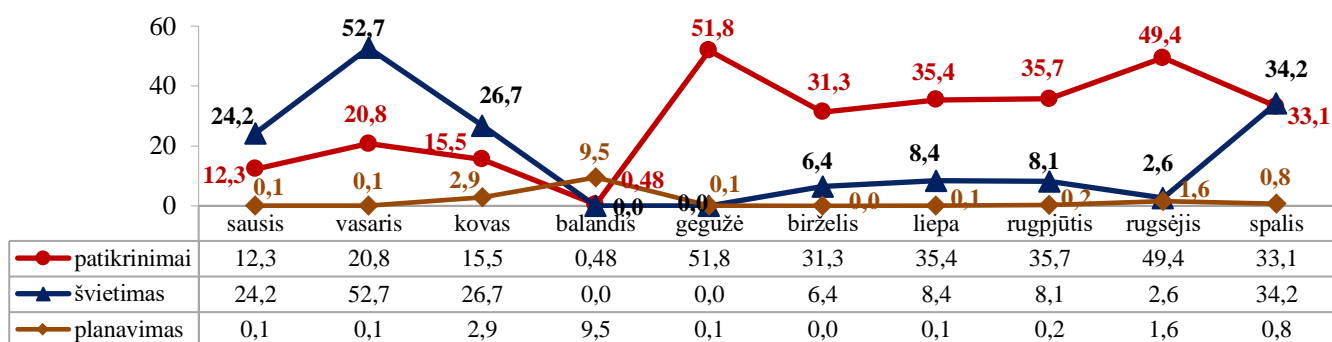
Nr. 6. PAGD pavaldžių įstaigų, kurių metiniai planiniai patikrinimai paskelbti PAGD oficialioje interneto svetainėje, dalis palyginti su visomis įstaigomis, proc.



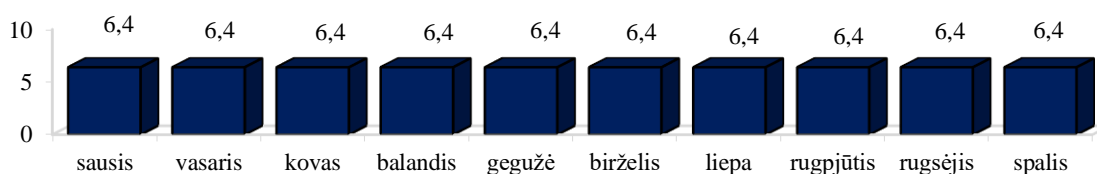
Nr. 7. Pagrįstų skundų ir pranešimų dalis nuo bendro gautų skundų ir pranešimų skaičiaus, proc.



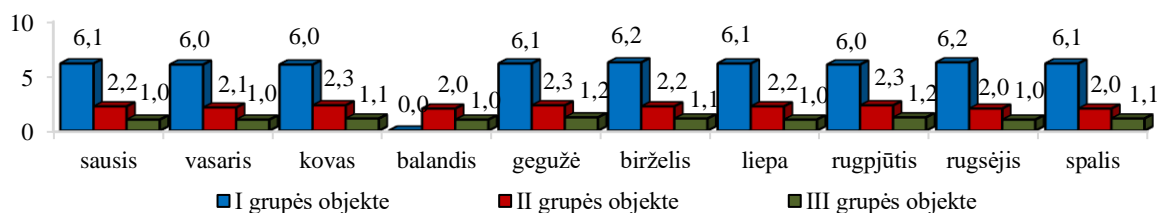
Nr. 8. Pareigūnų laiko išteklių, skirtų valstybinės priešgaisrinės priežiūros veiklos organizavimui, visuomenės švietimui gaisrų prevencijos klausimais, atlikti planinius patikrinimus, dalis nuo bendro darbo valandų skaičiaus, proc.



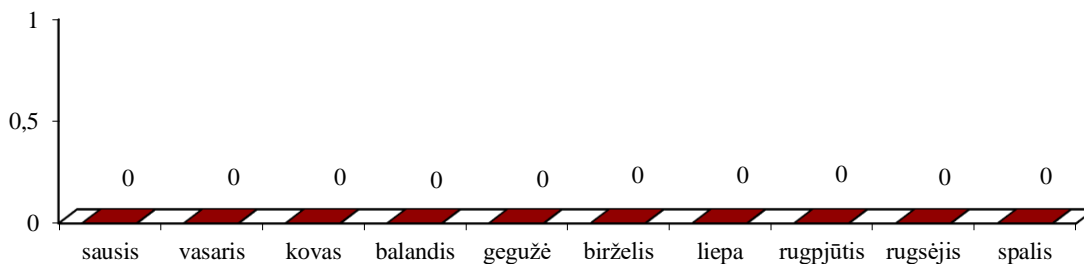
Nr. 9. Valstybinės priešgaisrinės gelbėjimo tarnybos finansinių išteklių dalis gaisrų prevencijos vykdymui, proc.



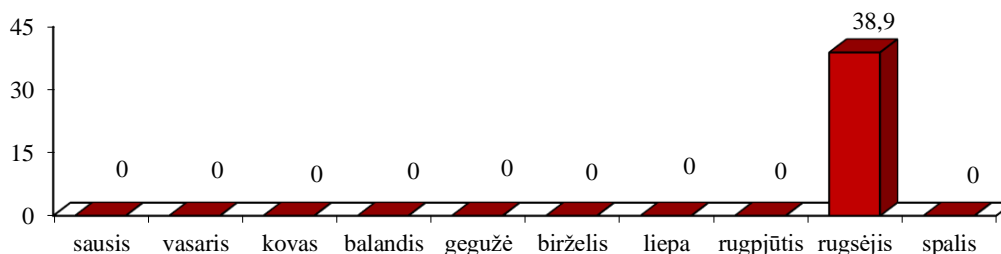
Nr. 10. Vidutinė priešgaisrinio techninio patikrinimo trukmė objekte pagal grupes, val.:



Nr. 11. Inicjatyvų, kurios buvo įgyvendintos siekiant mažinti neproporcingus ūkinės veiklos suvaržymus, dalis nuo bendro oficialiai užregistruoto pasiūlymų skaičiaus, proc.

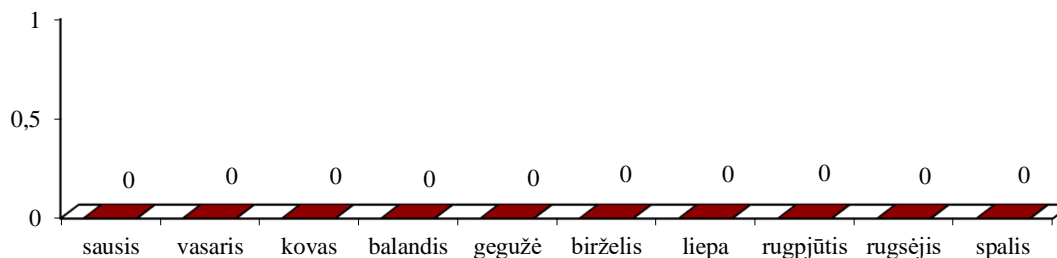


Nr. 12. VPP pareigūnų dalyvavusių tobulinimo kursuose ir mokymuose dalis nuo bendro VPP pareigūnų skaičiaus, proc.



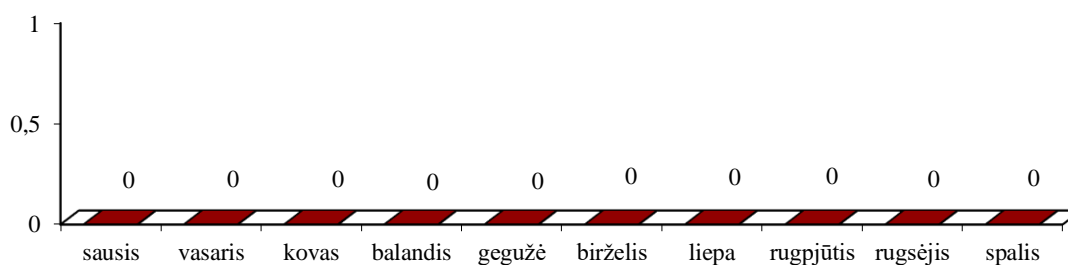
Nr. 13. Asmenų, teigiančių, kad pareigūnų konsultacijos buvo naudingos, dalis nuo bendro apklaustų asmenų skaičiaus, proc.

Apklausa nebuvo vykdyta



Nr. 14. Asmenų, teigiančių, kad viešojoje erdvėje (pagd.lrv.lt) esančios informacijos pakanka suvokti teisės aktų reikalavimus, dalis nuo bendro apklaustų asmenų skaičiaus, proc.

Apklausa nebuvo vykdyta



Nr. 15. Asmenų, teigiančių, kad gavo naudingas konsultacijas ir jiems nebuvo taikytos poveikio priemonės pirmaisiais veiklos metais, nuo bendro apklaustų asmenų skaičiaus, proc.

Apklausa nebuvo vykdyta

