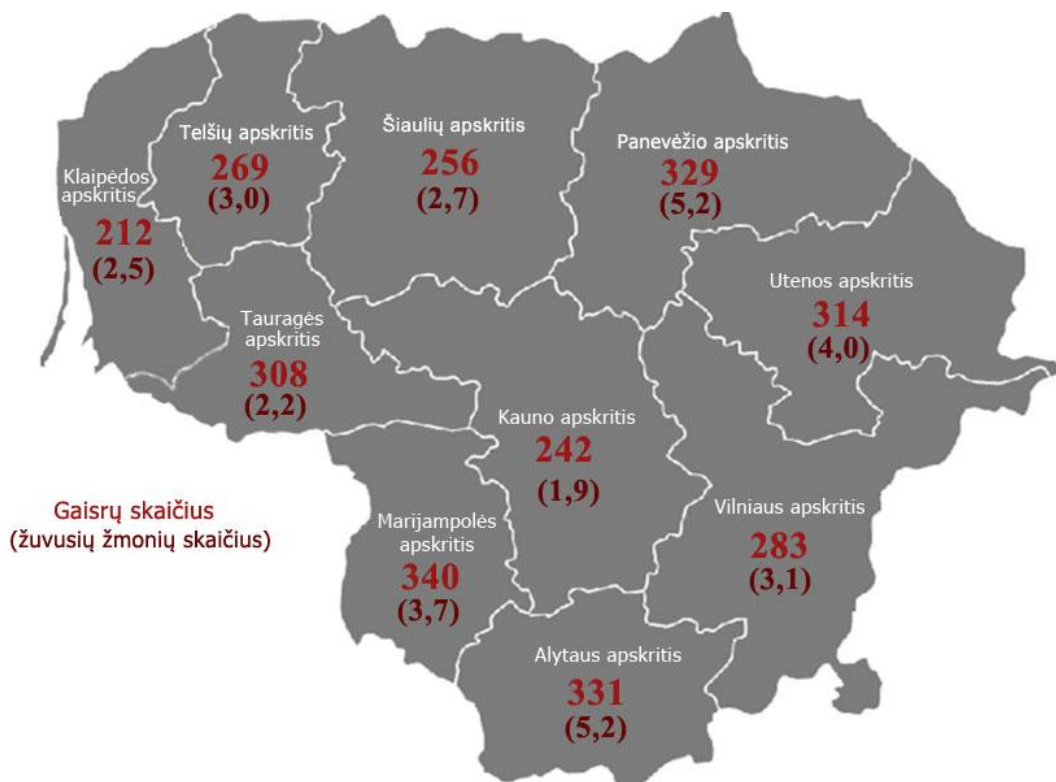


PRIEŠGAISRINĖS APSAUGOS IR GELBĖJIMO DEPARTAMENTAS
PRIE VIDAUS REIKALŲ MINISTERIJOS



2024 METŲ GAISRŲ IR GELBĖJIMO DARBŲ STATISTIKOS ANALIZĖ

100 tūkst. Lietuvos gyventojų 2024 m. teko 274 gaisrai ir
3 gaisruose žuvę žmonės



VILNIUS
2025

TURINYS

I. GAISRŲ IR JUOSE ŽUVUSIŲJŲ STATISTIKA	1 psl.
1. Gaisruose žuvusių žmonių skaičius pagal apskritis	3 psl.
2. Gaisruose žuvusių ir traumotų vaikų statistika	5 psl.
3. Žmonių žūčių priežastys ir vietos	6 psl.
4. Žuvusiųjų gaisruose pasiskirstymas pagal amžių ir lytį	10 psl.
5. Žmonių žuvimo laikas	10 psl.
6. Tragiškiausi metų gaisrai	13 psl.
7. Gaisrų ir žuvusiųjų skaičius pagal vietas	14 psl.
8. Gaisrų skaičius objektuose	16 psl.
9. Pagrindinės gaisrų priežastys	25 psl.
10. Gaisruose išgelbėtų žmonių skaičius	27 psl.
11. Kvėpavimo organų apsaugos aparatų panaudojimas	28 psl.
12. Gaisrų padariniai	29 psl.
II. GELBĖJIMO DARBAI	30 psl.
13. Gelbėjimo darbai pagal klasifikaciją	31 psl.
14. Visuomenės pasitikėjimas valstybine priešgaisrine gelbėjimo tarnyba	35 psl.

Priedai:

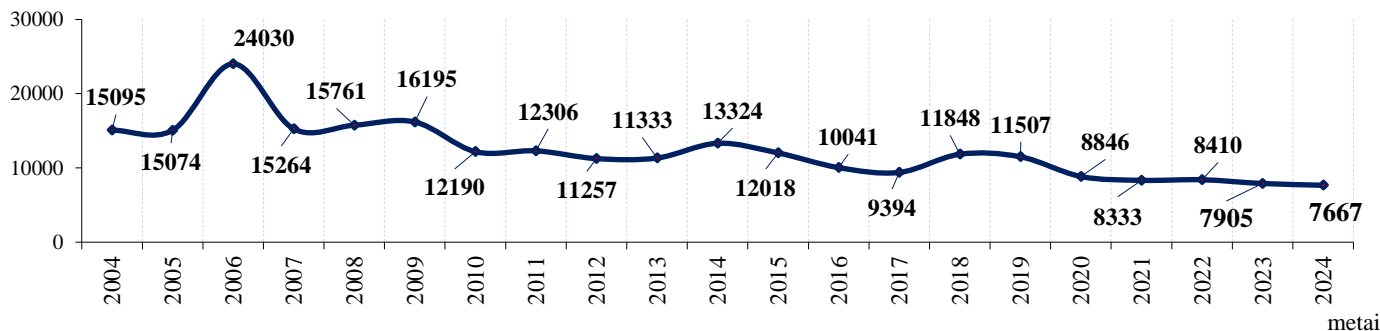
- Gaisrų ir gelbėjimo darbų palyginamieji duomenys
- Kilusių gaisrų svarbiausių rodiklių palyginamieji duomenys
- Priešgaisrinių gelbėjimo tarnybų atliktų gelbėjimo darbų palyginamieji duomenys
- Atliktų gelbėjimo darbų paskirstymas pagal priešgaisrines gelbėjimo pajėgas

I. GAISRŲ IR JUOSE ŽUVUSIŲ ŽMONIŲ STATISTIKA

Priešgaisrinės apsaugos ir gelbėjimo departamento duomenimis, **2024 m. Lietuvoje kilo 7667 gaisrai**. Palyginti su 2023 m., kai buvo užgesinti 7905 gaisrai, pernai jų kilo 3,0 proc. mažiau.

2019–2023 m. duomenimis, per metus vidutiniškai kyla 9000 gaisrų, pernai jų kilo 14,8 proc. mažiau. **Tai mažiausias gaisrų skaičius per 21-erius metus.**

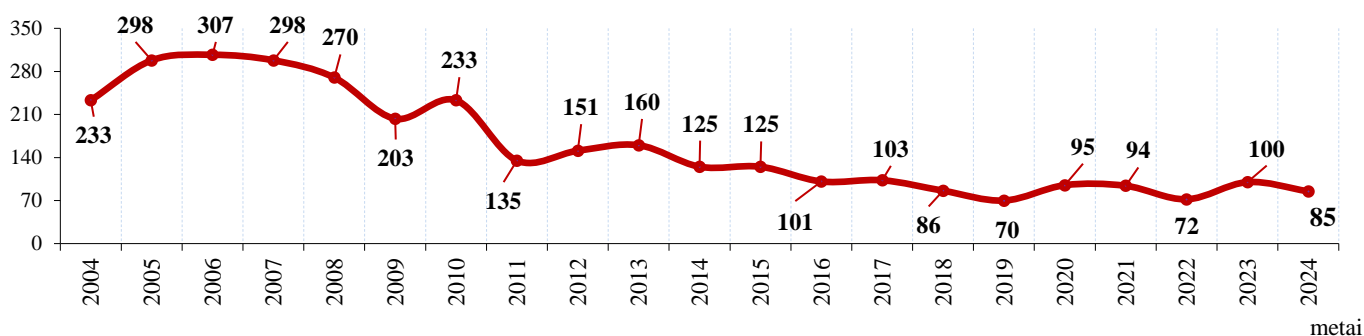
Gaisrų skaičius



2024 m. gaisruose žuvo 85 žmonės, iš jų 2 vaikai, o 178 gyventojai patyrė traumų. Palyginti su 2023 m., kai gaisruose žuvo 100 gyventojų, pernai žuvo 15 gyventojų, arba 15 proc., mažiau.

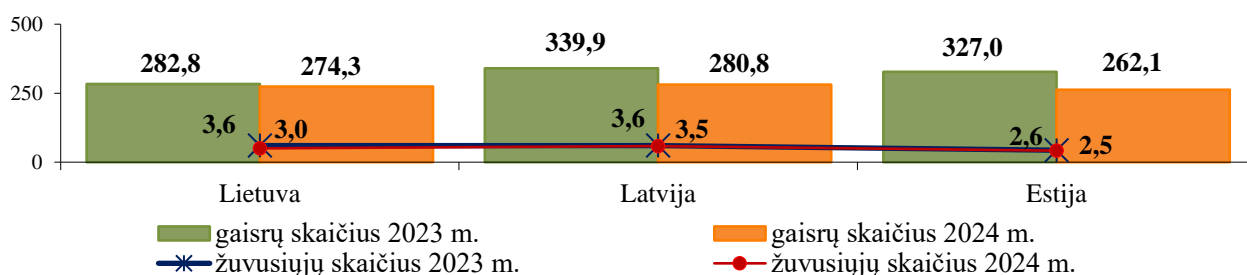
2019–2023 m. duomenimis, per metus vidutiniškai gaisruose žūsta 86 gyventojai. Pernai žuvusiųjų gaisruose skaičius buvo mažesnis, žuvo 1,2 proc. mažiau nei 5-erių metų gaisruose žuvusiųjų vidurkis.

Gaisruose žuvusių žmonių skaičius



Peržvelgiant gaisrų statistinius duomenis, 2004-2023 m. vidutiniškai per metus kildavo 12507 gaisrai, kuriuose žūdavo 163 gyventojai. Palyginti su 2024 m., pernai kilusių gaisrų skaičius sumažėjo 39 proc., o žuvusiųjų – 48 proc., t. y. beveik perpus.

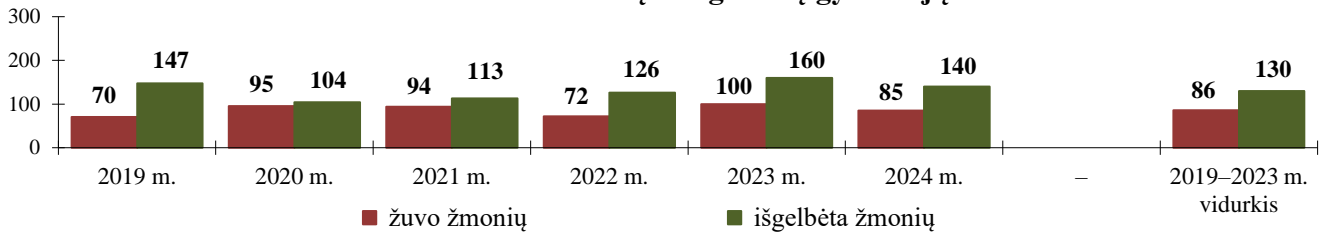
100 000 šalies gyventojų tenka:



100 tūkst. Lietuvos gyventojų pernai teko 3,0 gaisruose žuvę žmonės (2023 m. – 3,6). Lietuvoje 100 tūkst. gyventojų žuvusiųjų gaisruose skaičius pernai buvo mažesnis nei Latvijoje, tačiau didesnis nei Estijoje.

Gaisrų metu ugniagesiai 2024 m. išgelbėjo 140 gyventojų, iš jų 6 vaikus. Palyginti su 2023 m., išgelbėta 20 gyventojų, arba 12,5 proc., mažiau. 2023 m. ugniagesiai išgelbėjo 160 žmonių, iš jų 5 vaikus.

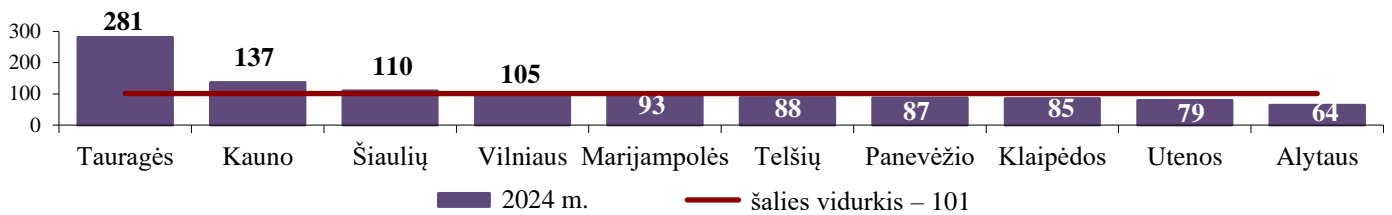
Gaisruose žuvusių ir išgelbėtų gyventojų skaičius



Pernai kilo 76 gaisrai, kuriuose žuvo žmonės (užpernai – 91 gaisras). 2024 m. žmogus žūdavo kas 101-ame gaisre (2023 m. – kas 87-ame).

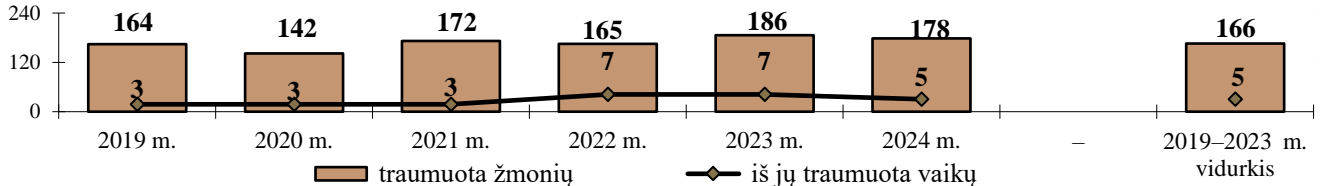
2024 m. kas 101-ame gaisre žuvo žmogus

(pagal apskritis)



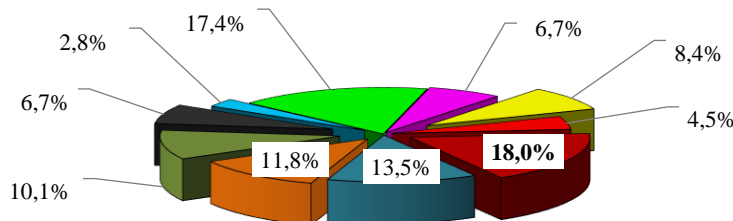
Pernai 178 gyventojai, iš jų 5 vaikai, gaisrų metu patyrė traumų. 2023 m. gaisruose traumų patyrė 186 gyventojai, t. y. pernai gaisruose patyrusių traumų žmonių buvo 4,3 proc. mažiau.

Gaisruose traumuotų žmonių skaičius



Pagrindinės gaisrų, kurių metu gyventojai pernai patyrė traumų, priežastys – neatsargus žmogaus elgesys su ugnimi, elektros įrenginių, prietaisų, elektros instaliacijos gedimai, neatsargus rūkymas.

Gaisrų, kurių metu žmonės patyrė traumų, priežastys

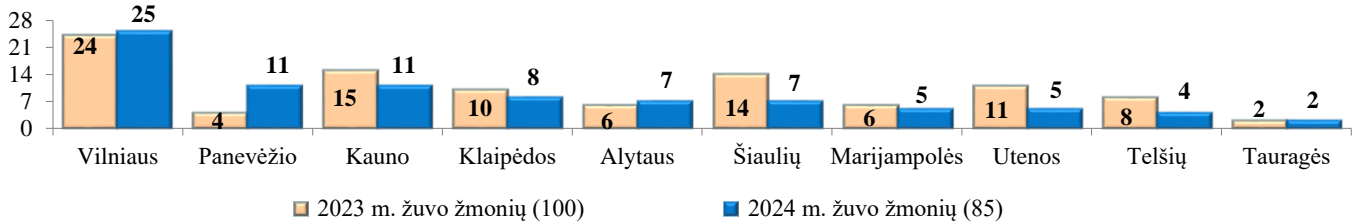


- Neatsargus žmonių elgesys su ugnimi - 32 (18,0 proc.)
- Elektros įrenginių, prietaisų, elektros instaliacijos gedimai - 24 (13,5 proc.)
- Neatsargus rūkymas - 21 (11,8 proc.)
- Krosnių, židinių bei dūmtraukių įrengimo ir ekspl. reikalavimų pažeidimai bei gedimai - 18 (10,1 proc.)
- Pašalinis ugnies šaltinis - 12 (6,7 proc.)
- Transporto priemonių elektros instaliacijos gedimai - 5 (2,8 proc.)
- Kitos priežastys - 31 (17,4 proc.)
- Tyčinė žmonių veika (padegimai) - 12 (2,7 proc.)
- Sprogimai - 15 (8,4 proc.)
- Dujų, žibalinių, benzininių įrenginių, prietaisų eksploatavimo pažeidimai bei gedimai - 8 (4,5 proc.)

1. GAISRUOSE ŽUVUSIŲ ŽMONIŲ SKAIČIUS PAGAL APSKRITIS

2024 m. daugiausia žmonių žuvo Vilniaus (25 gyventojai), Panevėžio (11), Kauno (11) ir Klaipėdos (8) apskrityse, mažiausiai – Tauragės (2) ir Telšių (4) apskrityse.

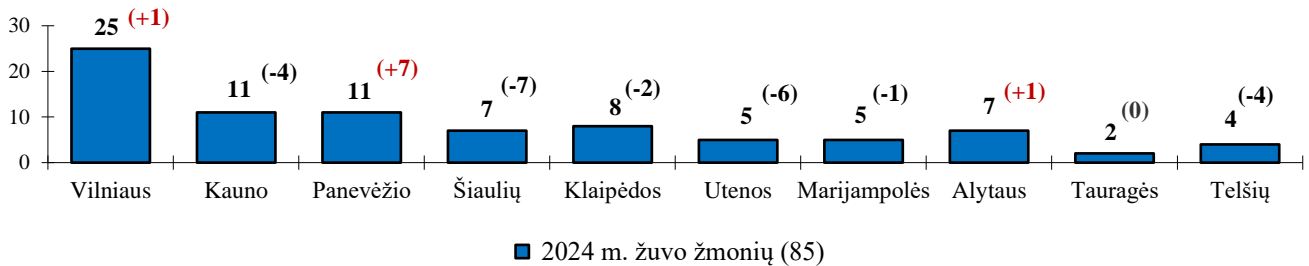
Aukų gaisruose skaičius pagal apskritis



Palyginti su 2023 m., **žuvusiųjų gaisruose skaičius išaugo Panevėžio** (žuvo 7 gyventojais, arba 175 proc., daugiau), **Alytaus** (žuvo 1 gyventoju, arba 16,7 proc., daugiau), **Vilniaus** (žuvo 1 gyventoju, arba 4,2 proc., daugiau) apskrityse.

Tačiau **Šiaulių** (7 gyventojais), **Utenos** (6), **Kauno** (4), **Telšių** (4), **Klaipėdos** (2) ir **Marijampolės** (1) apskrityse žuvusiųjų buvo mažiau.

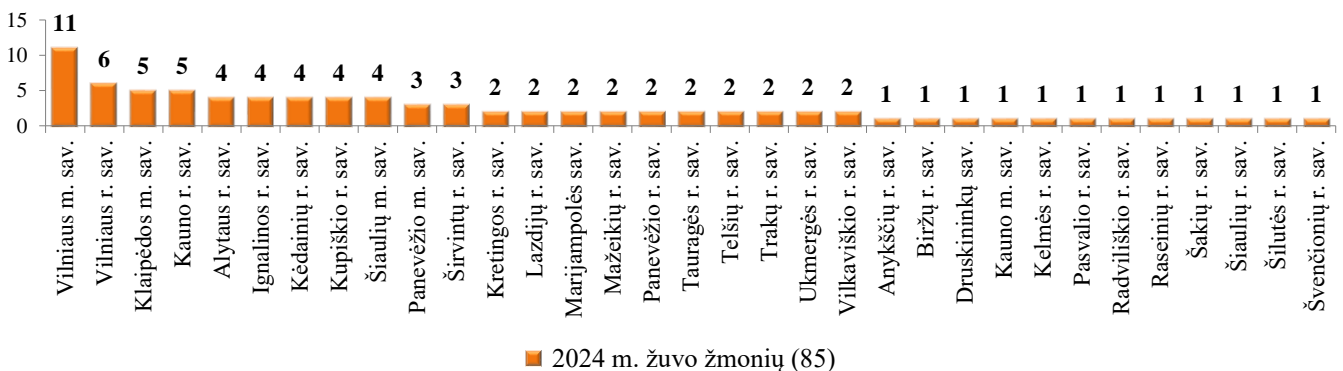
Aukų skaičius apskrityse, palyginti su 2023 metais



Lyginant apskričių centruose gaisruose žuvusiųjų skaičius, išsiskiria Panevėžio miestas, kuriame pernai žuvo 2 gyventojais daugiau nei užpernai. Aukų gaisruose pernai padaugėjo Klaipėdos ir Marijampolės miestuose. Mažiau žuvusiųjų buvo Vilniuje, Kaune ir Telšiuose. Šiauliuose, kaip ir užpernai, žuvo 4 gyventojai, o Tauragėje aukų gaisruose pavyksta išvengti jau 7-tus metus.

Vilniaus miesto savivaldybėje gaisruose žuvo 11 žmonių, 6 – Vilniaus rajono savivaldybėje, 5 – Klaipėdos miesto ir Kauno rajono savivaldybėse, po 4 Alytaus, Ignalinos, Kėdainių, Kupiškio rajonų bei Šiaulių miesto savivaldybėse, po 3 – Panevėžio miesto ir Kretingos rajono savivaldybėse.

Aukų gaisruose skaičius pagal savivaldybes



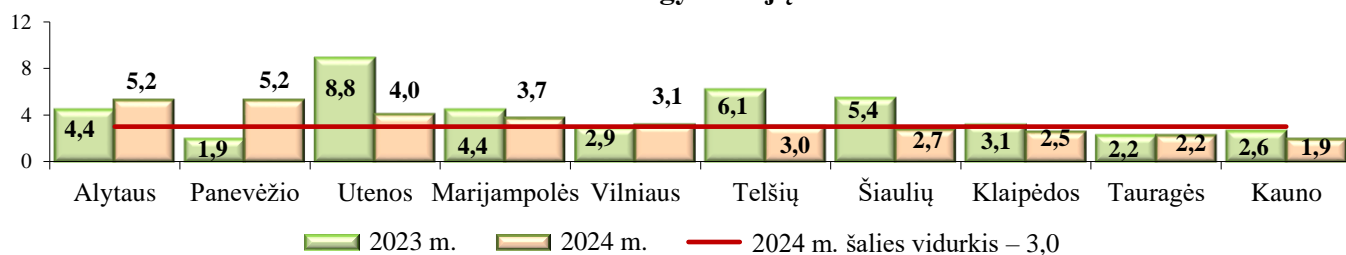
Žūčių gaisruose pavyko išvengti Varėnos, Jonavos, Kaišiadorių, Prienų, Klaipėdos, Skuodo, Kazlų Rūdos, Rokiškio, Akmenės, Joniškio, Pakruojo, Pagėgių, Šilalės, Jurbarko, Plungės, Zarasų, Molėtų, Utenos, Šalčininkų rajonų savivaldybėse, Palangos miesto, Birštono, Neringos, Pagėgių, Kalvarijos, Rietavo, Visagino ir Elektrėnų savivaldybėse.

Žuvusiųjų skaičius, palyginti su 2023 m., ypač padidėjo:

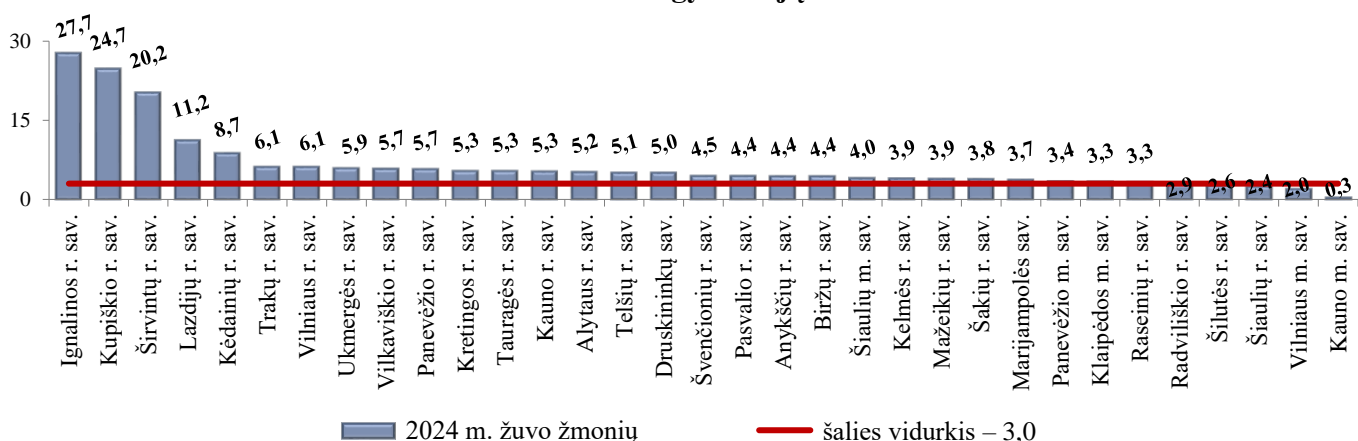
- Vilniaus rajono savivaldybėje – nuo 3 iki 6;
- Ignalinos rajono savivaldybėje – nuo 1 iki 4;
- Alytaus rajono savivaldybėje – nuo 2 iki 4;
- Panevėžio miesto savivaldybėje – nuo 1 iki 3;
- Ukmergės rajono savivaldybėje – nuo 0 iki 2;
- Širvintų rajono savivaldybėje – nuo 0 iki 3;
- Kėdainių, Kupiškio rajonų savivaldybėse – nuo 0 iki 4.

Analizuojant 2024 m. žuvusių žmonių gaisruose pasiskirstymą pagal gyventojų skaičių apskrityse, pastebime, kad 100 tūkst. gyventojų pernai šalies vidurkį viršijo Alytaus, Panevėžio, Utenos, Marijampolės ir Vilniaus apskritys.

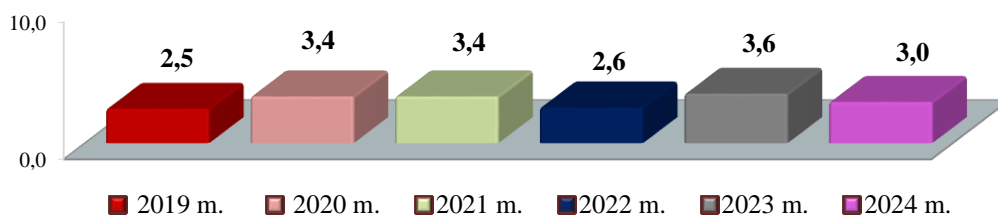
Žuvusiųjų skaičius pagal apskritis 100 000 gyventojų



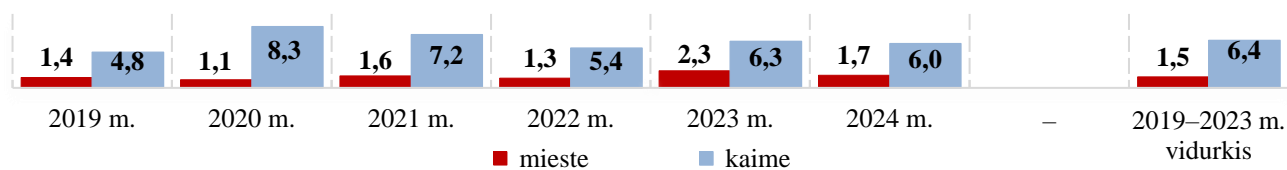
Aukų gaisruose skaičius pagal savivaldybes 100 000 gyventojų



Žuvusiųjų gaisruose skaičius pagal metus 100 000 gyventojų



Žuvusiųjų gaisruose skaičiaus pasiskirstymas pagal metus mieste ir kaime 100 000 gyventojų



2. GAISRUOSE ŽUVUSIŲ IR TRAUMUOTŲ VAIKŲ STATISTIKA

Keletą pastarųjų metų Priešgaisrinės apsaugos ir gelbėjimo departamentas gaisrų prevencijos srityje daug dėmesio skyrė jaunajai kartai. 2024 m. vykdė akciją „Būk saugus, mokiny“, jos metu 1033 kartus buvo lankytasi švietimo įstaigose, susitikta su 2102 bendrojo ugdymo mokyklų klasėmis, dalyvavo 41812 mokinių (2023 m. – 37977). Mokiniai buvo supažindinti su saugaus elgesio taisyklėmis buityje ir gamtoje, jiems paaiškinta, kaip išvengti gaisro ir kaip elgtis jam kilus. Akcija „Būk saugus, mokiny“ bus rengiama ir šiemet.

Statistika rodo, kad gaisruose žūstančių vaikų skaičius nuolat mažėjo nuo 2015 m., kai žuvo šeši vaikai, iki 2019 metų, kai vaikų aukų pavyko išvengti. Deja, 2024 metais gaisruose žuvo 2 vaikai (2023 m. – 2 vaikai). Pernai kilo du gaisrai, kuriuose žuvo po vieną vaiką.

Didžiulis gaisras, kilęs sausio 2 d. Viršuliškių gatvėje, Vilniuje, nusinešė dviejų žmonių gyvybes, vienas jų – mažametis vaikas. Atvykus ugniagesiams, po daugiabučiame name įvykusio sproginimo atvira liepsna degė keli butai. Sproginimo smūgis pažeidė namo perdangas ir kitas konstrukcijas. Gaisro gesinimui buvo sutelktos didelės ugniagesių pajėgos. Gaisro metu ugniagesiai išgelbėjo 7 namo gyventojus, dar 8 gyventojai buvo evakuoti. Vilniaus miesto savivaldybė šiame daugiabutyje paskelbė ekstremaliąją situaciją. Gaisro kilimo priežastis – sproginimas.

Kitas gaisras, nusinešęs mažamečio vaiko gyvybę, kilo gegužės 9-ąją Šakių rajono savivaldybėje, Siaustuvėlių kaime. Atvykus ugniagesiams, atvira liepsna degė ūkinis pastatas, kurio antrajame aukšte buvo įrengtos gyvenamosios patalpos. Gaisro metu sudegė stogas ir medinė perdanga, išdegė gyvenamosios patalpos. Lokalizavus gaisrą rastas žuvusio vaiko kūnas. Gaisro kilimo priežastis – krosnių, židinių bei dūmtraukių įrengimo ir eksploatavimo reikalavimų pažeidimai.

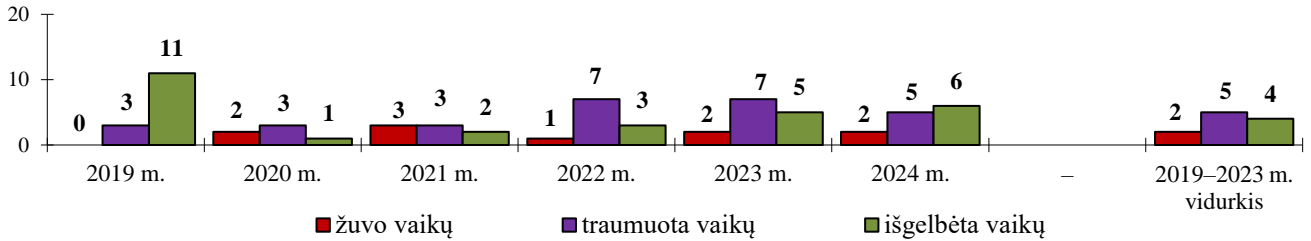
Remiantis 5-erių metų gaisrų statistika, pagrindinės gaisrų, kurių metu žūsta vaikai, priežastys – elektros įrenginių, prietaisų, elektros instaliacijos gedimai, vaikų išdykavimas su ugnimi ir pašalinis ugnies šaltinis.

Pernai, kaip ir užpernai, dėl vaikų išdykavimo su ugnimi priežasties kilo 58 gaisrai, o tai sudaro 0,8 proc. visų 2024 m. kilusių gaisrų. 2019–2023 m. gaisrų, kilusių dėl vaikų išdykavimo su ugnimi, vidurkis – 54, t. y. pernai jų kilo 7,4 proc. daugiau.

Žuvusių vaikų skaičius

metai	2015	2016	2017	2018	2019	2020	2021	2022	2023	2024
Žuvo vaikų	6	5	3	2	0	2	3	1	2	2
Mergaičių	5	4	0	1	-	1	1	1		1
Berniukų	1	1	3	1	-	1	2	-	2	1
Mieste	3	3	1	2	-	-	-	-		1
Kaime	3	2	2	-	-	2	3	1	2	1
0-3 metų	1	4	2	1	-	-	1	-		1
4-6 metų	1	1	-	1	-	1	1	-	1	
7-9 metų	2	-	1	-	-	1	1	-		1
10-14 metų	2	-	-	-	-	-	-	-	1	
15-17 metų	-	-	-	-	-	-	-	1		
Traumuota vaikų	12	9	11	11	3	3	3	7	7	5

Gaisruose žuvusių, traumuotų ir išgelbėtų nepilnamečių iki 18 metų skaičius

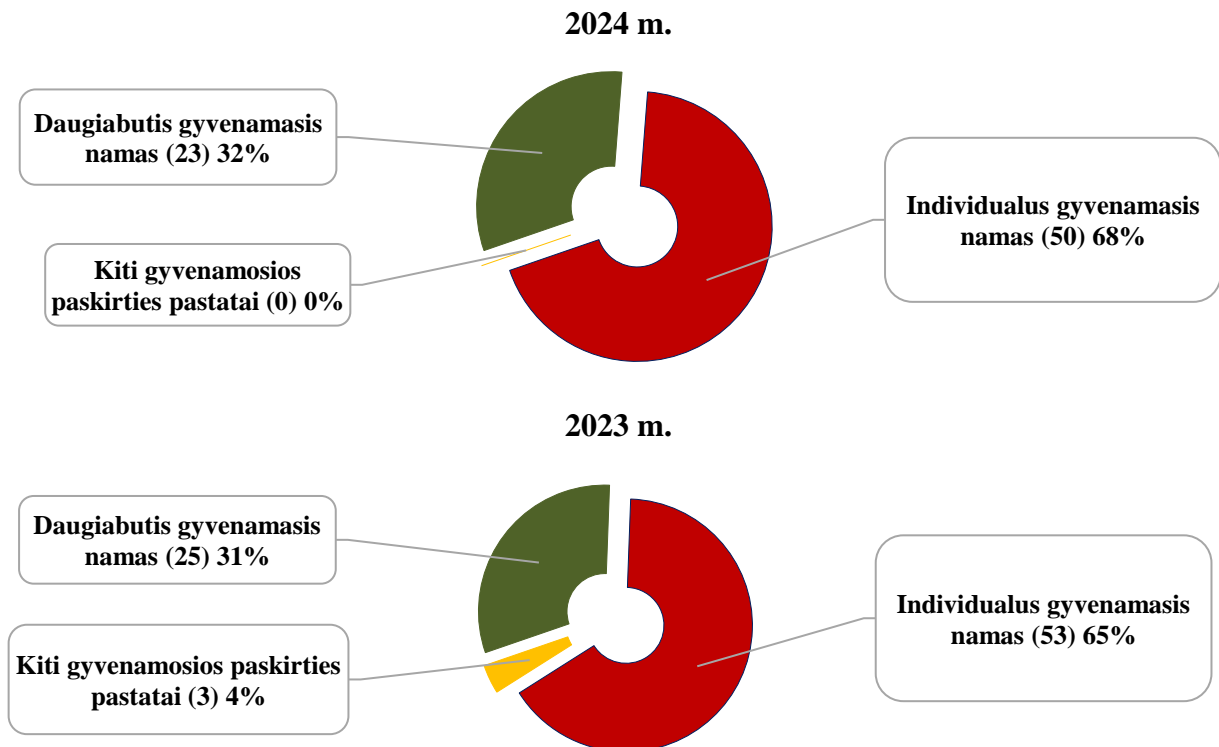


3. ŽMONIŲ ŽŪČIŲ PRIEŽASTYS IR VIETOS

2024 m. dvidešimt devyni gyventojai žuvo dėl neatsargaus rūkymo (2023 m. dėl šios priežasties žuvo 42 gyventojai), 21 – dėl neatsargaus žmogaus elgesio su ugnimi (27), 11 – dėl elektros įrenginių, prietaisų, elektros instaliacijos gedimų (8), 8 – dėl krosnių, židinių bei dūmtraukių įrengimo ir eksploatavimo reikalavimų pažeidimų bei gedimų (8), 5 – dėl pašalinio ugnies šaltinio (6), po 2 – dėl dujų, žibalinių, benzininių įrenginių, prietaisų eksploatavimo pažeidimų bei gedimų (0), dėl sproгимų (1) ir dėl tyčinės žmonių veikos (padegimų) (1), 1 – dėl elektros įrangos įrengimo ir eksploatavimo taisyklių pažeidimų (1), dar 4 – dėl kitų priežasčių (5).

Daugiausia žmonių žuvo gyvenamosios paskirties pastatuose – 73 (87 proc. visų žuvusiųjų). Palyginti su 2023 metais (kai gyvenamosios paskirties pastatuose žuvo 81 gyventojas), juose žuvo 8 gyventojais, arba 9,9 proc., mažiau.

Gyvenamosios paskirties pastatuose žuvo žmonių



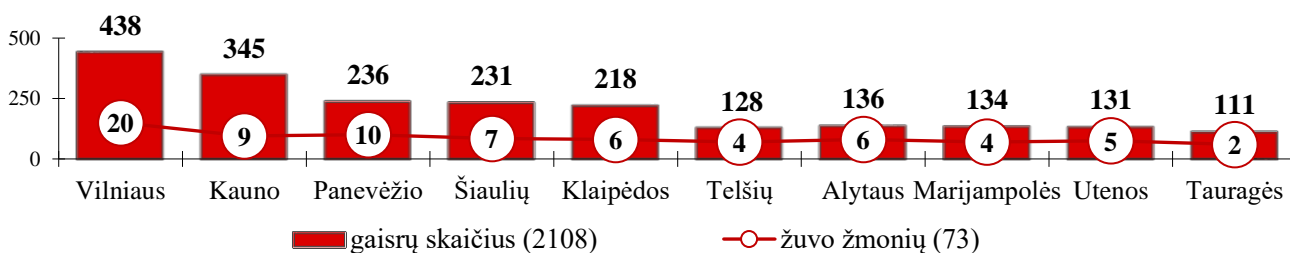
Iš gyvenamosios paskirties pastatų pernai, kaip ir užpernai, daugiausia gaisrų kilo individualiuose gyvenamuosiuose namuose – 1496. Iš jų 1008 gaisrai kilo kaimo vietovėse esančiuose individualiuose gyvenamuosiuose namuose, šių gaisrų metu žuvo 36 gyventojai (2023 m. – 40). Miestuose individualiuose gyvenamuosiuose namuose kilusiuose gaisruose žuvo 14 gyventojų (2023 m. – 13).

Daugiabučiuose gyvenamuosiuose namuose kilusiuose gaisruose žuvo 23 žmonės (2023 m. – 25), iš jų 14 gyventojų žuvo miestuose (21) ir 9 .

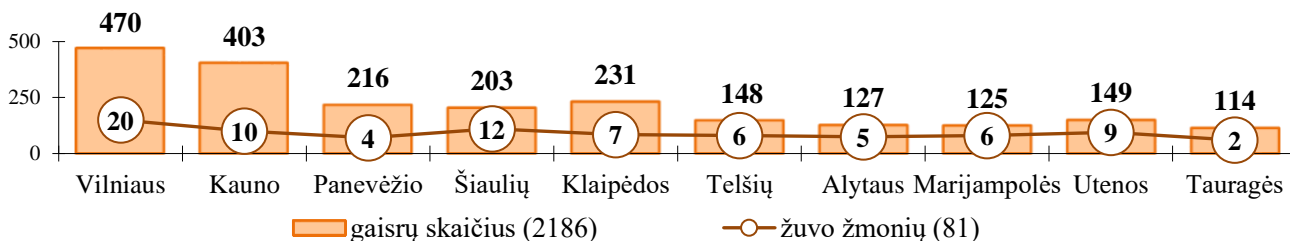
2024 m. gyvenamosios paskirties pastatuose kilusiuose gaisruose žmogus žūdavo kas 33-iajame gaisre (2023 m. – kas 30-ame).

Gyvenamosios paskirties pastatų gaisrų ir juose žuvusių žmonių skaičius pagal apskritis

2024 m.



2023 m.



Pagalbinio ūkio paskirties pastatuose pernai žuvo 4 gyventojai (2023 m. – 2), iš jų 2 – degant ūkiniams pastatams, esantiems privačiame namų valdos žemės sklype, ir po 1 – degant garažams bei kitiems pagalbinio ūkio pastatams.

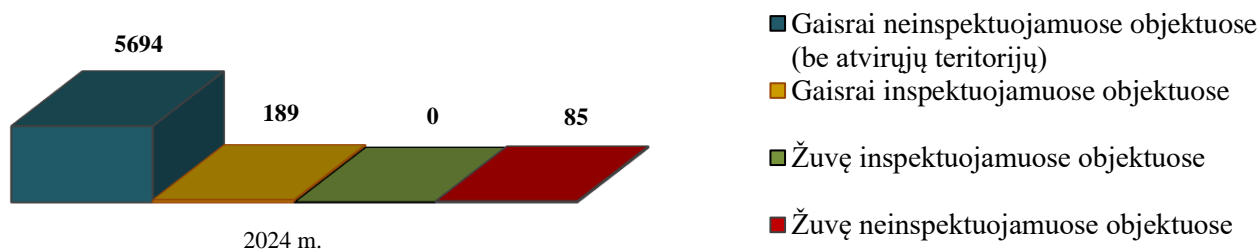
Transporto priemonių gaisruose žuvo 2 žmonės (2023 m. – 1).

Sodininkų bendrijose esančių pastatų (sodo nameliai) gaisruose ugnis pasiglemžė vieno gyventojų gyvybę (2023 m. – 4). Dar 2 žmonės žuvo degant apleistiems pastatams (2023 m. – 7), po 1 gyventoją – degant automobilių garažams (nepriklausantiems namų valdai), statybiniais vagonėliams ir poilsio paskirties statiniams.

Atvirosiose teritorijose ir gamybos bei pramonės paskirties pastatuose pernai, kaip ir užpernai, aukų pavyko išvengti.

Valstybinės priešgaisrinės priežiūros (toliau – VPP) pareigūnų inspektuojamuose objektuose pernai kilo 189 gaisrai (2023 m. – 190). Tai sudaro apie 0,5 proc. visų tikrinamų objektų. VPP pareigūnų neinspektuojamuose objektuose gaisrų skaičius išaugo 3,9 proc. (nuo 5481 gaisro užpernai iki 5694 gaisrų pernai). Neinspektuojamuose objektuose kilę gaisrai sudaro 74,3 proc. visų gaisrų, inspektuojamuose objektuose – 2,5 proc., atvirosiose teritorijose – 23,3 proc.

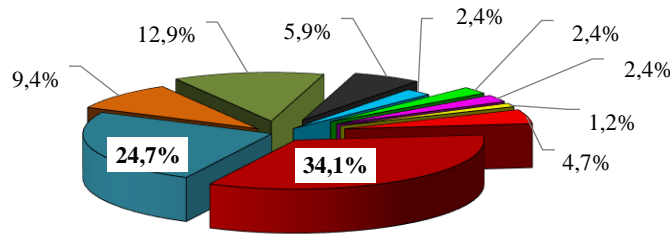
Gaisrų ir žuvusiųjų skaičius inspektuojamuose objektuose



Žmonių žūčių gaisruose priežasčių analizė rodo, kad 2024 m., palyginti su 2023 m., aukų padaugėjo dėl elektros įrenginių, prietaisų, elektros instaliacijos gedimų (+3), dėl krosnių, židinių bei dūmtraukių įrengimo ir eksploatavimo reikalavimų pažeidimų (+2), dėl dujų, žibalinų, benzininių įrenginių, prietaisų eksploatavimo reikalavimų pažeidimų bei gedimų (+2), dėl sprogių (+1) ir dėl tyčinės žmonių veikos (padegimų) (+1). Mažiau žmonių žuvo dėl neatsargaus rūkymo (-13), dėl neatsargaus žmonių elgesio su

ugnimi (-6), dėl krosnių, židinių bei dūmtraukių gedimų (-2), dėl pašalinio ugnies šaltinio (-1) ir dėl kitų priežasčių (-1)

2024 m. žmonių žuvimo priežastys




- Neatsargus rūkymas - 29 (34,1 proc.)
- Neatsargus žmonių elgesys su ugnimi - 21 (24,7 proc.)
- Krosnių, židinių bei dūmtraukių įrengimo ir ekspl. reikalavimų pažeidimai bei gedimai - 8 (9,4 proc.)
- Elektros įrenginių, prietaisų, elektros instaliacijos gedimai - 11 (12,9 proc.)
- Pašalinis ugnies šaltinis - 5 (5,9 proc.)
- Sprogimai - 2 (2,4 proc.)
- Dujų, žibalinų, benzininių įrenginių, prietaisų ekspl. reikalavimų pažeidimai bei gedimai - 2 (2,4 proc.)
- Tyčinė žmonių veika (padegimai) - 2 (2,4 proc.)
- Elektros įrangos įrengimo ir eksploataavimo taisyklių pažeidimai - 1 (1,2 proc.)
- Kitos priežastys - 4 (4,7 proc.)

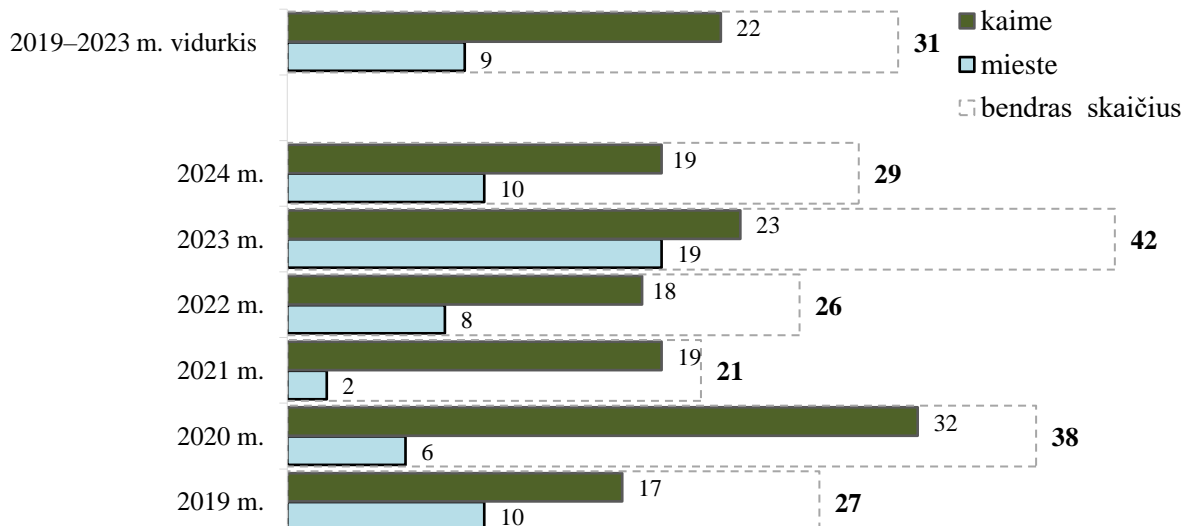
Gaisrai, kilę dėl neatsargaus rūkymo, 2024 m. nusinešė 29 žmonių gyvybes, iš jų 23 vyrų, 2 moterų, 4 asmenų tapatybės nenustatytos.

	Gaisruose dėl neatsargaus rūkymo žuvusių žmonių skaičius					
	2019 m.	2020 m.	2021 m.	2022 m.	2023 m.	2024 m.
Vyrai	21	30	15	22	35	23
Moterys	5	7	5	4	5	2


Dėl neatsargaus rūkymo gaisruose žuvusių žmonių pasiskirstymas mėnesiais



Dėl neatsargaus rūkymo gaisruose žuvusių žmonių pasiskirstymas pagal įvykio vietą



2024 m. gaisruose žuvo 85 žmonės

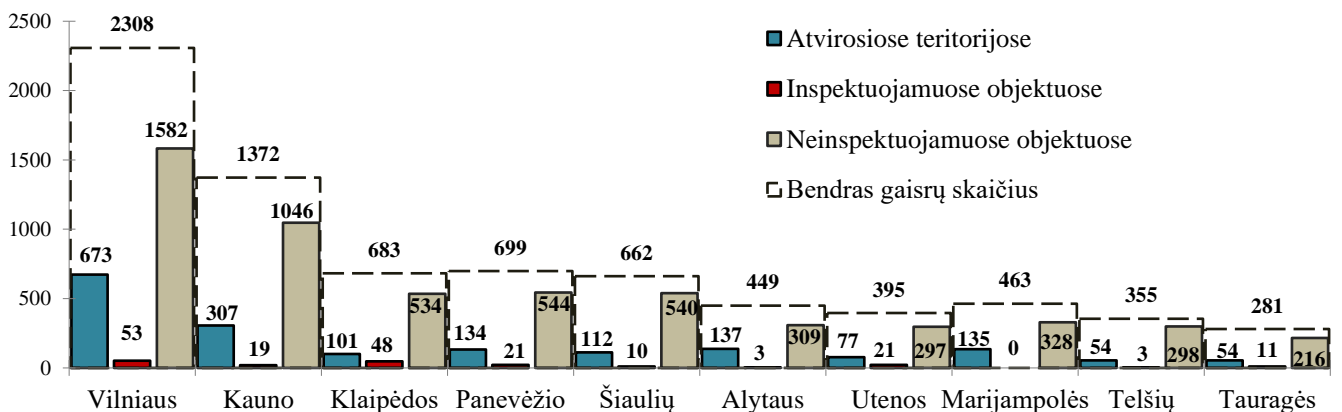


2024 m., siekiant mažinti gaisrų ir juose žūstančių žmonių skaičių, buvo vykdoma akcija „Saugūs namai“, kurios metu aplankyti 10923 individualūs būstai. Akcijos metu įrengti 1392 autonominiai dūmų detektoriai. Vykdam akciją „Daugiabučiai namai be gaisrų“ buvo aplankyti 13278 daugiabučiai būstai, jos metu įrengti 1465 autonominiai dūmų detektoriai. Akcijų metu gyventojai buvo supažindinti su saugiu elgesiu buityje, jiems suteikta išsami informacija priešgaisrinės saugos klausimais.

2024 m. akcijos „Padėk artimui“ metu aplankyti 7752 vienišų, senyvo amžiaus, neįgalių, auginančių nepilnamečius vaikus asmenų bei asmenų, turinčių specialiųjų poreikių, būstai. Akcijos metu gyventojai buvo supažindinti su saugiu elgesiu buityje, suteikta informacija priešgaisrinės saugos klausimais (aiškinama autonominių dūmų detektorių įsirengimo būtinybė, skatinama reguliari šildymo įrenginių, krosnių priežiūra, dūmtraukių valymas). Jos metu įrengti 2125 autonominiai dūmų detektoriai. Šiemet taip pat bus vykdomos gaisrų prevencijos akcijos gyventojams.

Vykdydami gaisrų prevenciją, VPP pareigūnai negali be gyventojų sutikimo tikrinti jų būstų, kur ir kyla daugiausia tragiškų gaisrų. Jiems pareigūnai gali tik patarti, ką reikėtų sutvarkyti, kaip apsisaugoti nuo gaisrų, kaip elgtis gaisro atveju. Rengiamų akcijų metu gyventojai mokomi saugios gyvensenos bei ieškoma būdų, kaip praktiškai padėti ir pagerinti gyventojų būstų gaisrinę saugą.

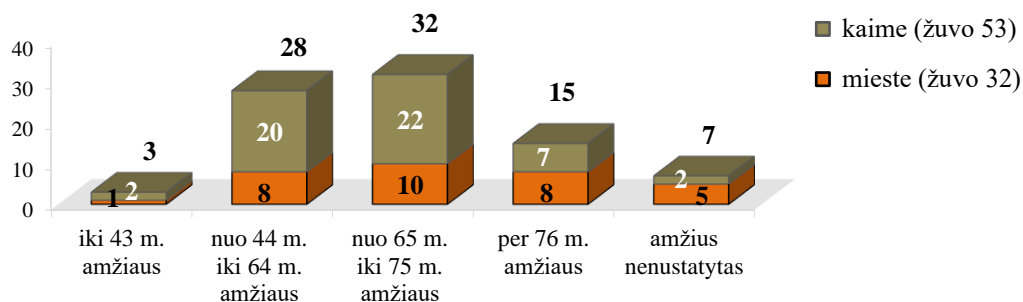
2024 m. gaisrų skaičius apskrityse



4. ŽUVUSIŪJŲ GAISRUOSE PASISKIRSTYMAS PAGAL AMŽIŲ IR LYTĮ

Penkerių metų statistikos duomenimis, vyrų gaisruose žūsta 2,9 karto daugiau nei moterų. Pernai gaisruose žuvo 55 vyrai, 27 moterys, o trijų žuvusiųjų tapatybė nenustatyta, t. y. vyrų žuvo 2 kartus daugiau nei moterų. Gaisruose žuvusiųjų amžiaus vidurkis – 66-eri metai (nuo 44 metų iki 76 metų gaisruose žuvo 60 žmonių, t. y. 70,6 proc. žuvusiųjų). 2023 m. gaisruose žuvusiųjų amžiaus vidurkis – 60 metų.

2024 m. gaisruose žuvę žmonės pagal amžiaus grupes



Tipiškas žuvusiojo gaisre portretas 2024 m.

susiformavę ir sunkiai keičiami
savaizgos įgūdžiai
socialinės problemos
gaunamos mažesnės nei vidutinės pajamos
preveninės informacijos trūkumas
vartojantis alkoholi
vyrų žuvo 2 kartus daugiau
nei moterų

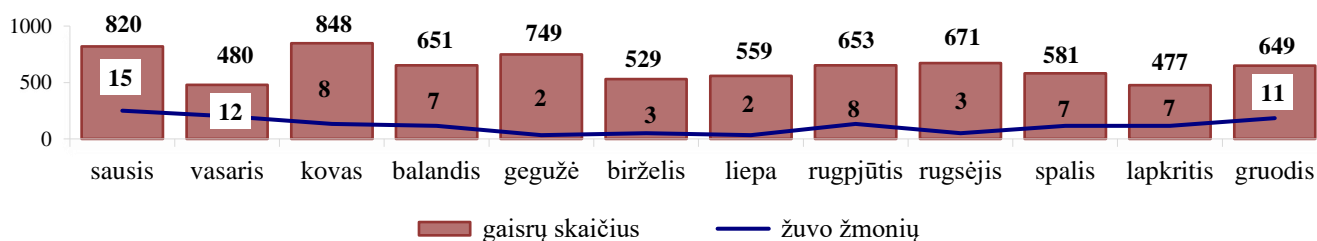


nuo 44 iki 76 metų amžiaus
kaimo gyventojas
nuo 19 val. iki 6 val. ryto
sausio, vasario ir gruodžio mėnesiais
mėnesio viduryje
pirmadienį ir antradienį
neatsargiai rūkantis, neatsargiai besielgiantis su ugnimi
bei dėl elektros įrenginių prietaisų, elektros instaliacijos
gedimų, dėl krosnių, židinių bei dūmtraukių įrengimo ir
eksploatavimo reikalavimų pažeidimų ar gedimų

5. ŽMONIŲ ŽUVIMO LAIKAS

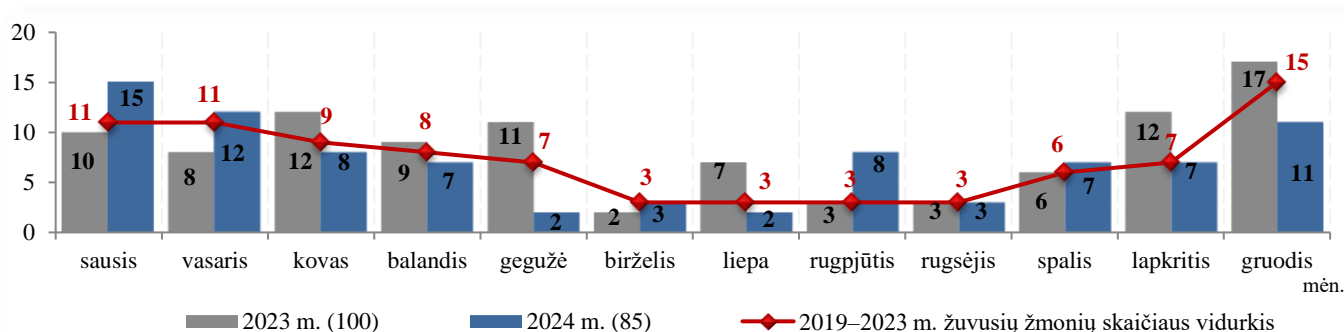
Daugiausia žmonių pernai žuvo sausio (15 gyventojų), vasario (12) ir gruodžio (11) mėnesiais, esant šaltajam laikotarpiui bei šildymo sezono metu, o mažiausiai – gegužės ir liepos mėnesiais (po 2), kai gyventojai daugiau laiko praleidžia lauke. 2019–2023 m. vasaros mėnesiais gaisruose žuvo 41 gyventojas, t. y. kasmet vidutiniškai po 8 gyventojus, o 2024 m. vasarą žuvo 13 žmonių. Tragiškiausiais 2024 m. mėnesiais – sausį, vasarį ir gruodį gaisruose žuvo 38 gyventojai (45 proc. žuvusiųjų), o daugiausia gaisrų kilo kovo (848 gaisrai), sausio (820) ir gegužės (749) mėnesiais. Kovą ir gegužę daugiausia jų kilo dėl žolės deginimo.

Gaisrų ir žuvusių žmonių skaičius mėnesiais (2024 m.)



Lyginant su 5-erių metų gaisruose žuvusiųjų pagal mėnesius vidurkiais, 2024 m. kovo, balandžio, gegužės, liepos ir gruodžio mėnesiais žuvusiųjų skaičius buvo mažesnis, o kitais mėnesiais – didesnis arba lygus.

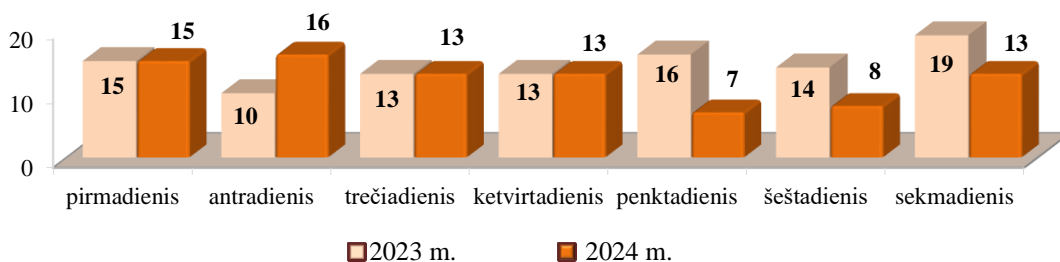
Gaisruose žuvusių žmonių skaičius mėnesiais



Analizuojant žmonių žūtis pagal savaitės dienas pastebima, kad daugiausia jų žuvo antradienį (16 gyventojų) ir pirmadienį (15), o mažiausiai – penktadienį (7). 2019–2023 m. duomenimis, daugiausia žuvusiųjų gaisruose būna šeštadienį ir sekmadienį, o mažiausiai – trečiadienį.

Pernai antradienį kilo keturi gaisrai, viename iš jų žuvo 3 gyventojai, o kituose – po 2. Du gaisrai, kuriuose žuvo po 2 gyventojus, kilo trečiadienį. Dar du gaisrai, kuriuose žuvo po 2 gyventojus, kilo pirmadienį ir ketvirtadienį.

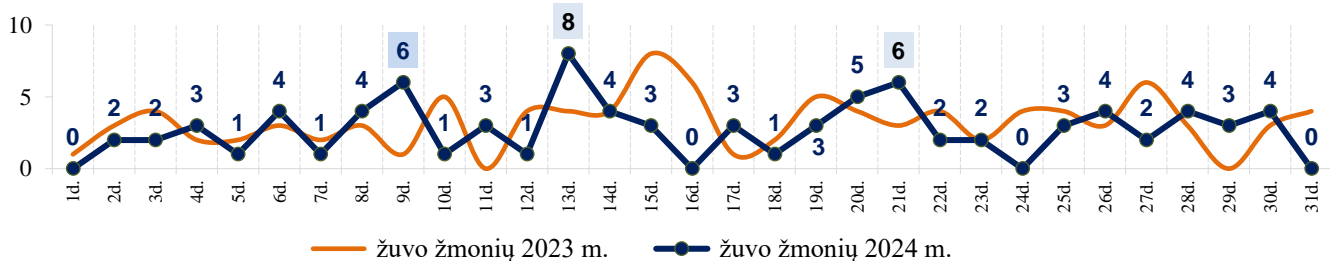
Žuvusių žmonių skaičius pagal savaitės dienas



Tragiškiausios mėnesio dienos pernai buvo 13-oji (žuvo 8 žmonės) ir **9-oji** bei **21-oji** (žuvo po 6 gyventojus). Nuo 11-tos iki 22-tos mėnesio dienos, t. y. mėnesio viduryje, gaisruose žuvo 37 gyventojai, t. y. 44 proc. žuvusiųjų. Pernai 1-ąją, 16-ąją, 24-ąją ir 31-ąją mėnesio dieną žmonių aukų pavyko išvengti. 2023 m. daugiausia žmonių žuvo 15-ąją (žuvo 8 gyventojai), o 16-ąją ir 27-ąją (žuvo po 6 žmones), o 11-ąją, 29-ąją mėnesio dieną žmonių aukų pavyko išvengti.

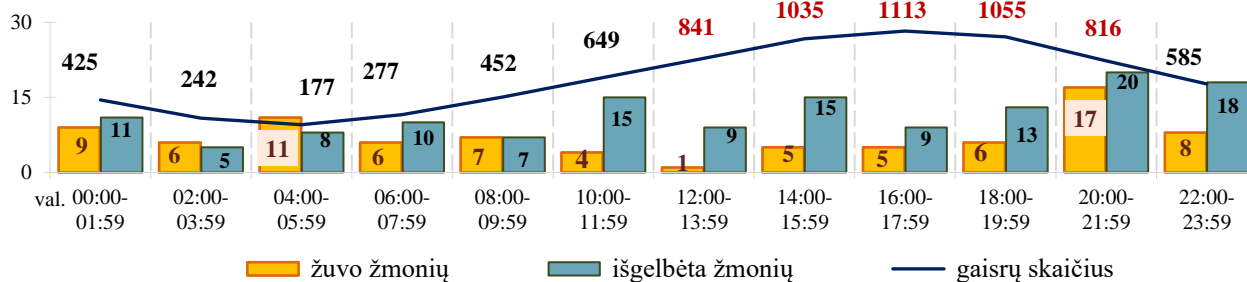
Žuvusių žmonių skaičius pagal mėnesių dienas

(2024 m.)



Gaisrų statistika rodo, kad pernai daugiausia gaisrų kildavo nuo vidurdienio iki vėlyvo vakaro, t. y. nuo 12 iki 22 val. (kilo 4860 gaisrų, arba 63,4 proc. visų gaisrų). Iš 4860 gaisrų, kilusių minėtu paros laiku, 1385 gaisrai kilo atvirose teritorijose (77,6 proc. visų atvirųjų teritorijų gaisrų).


Žuvusių žmonių ir kilusių gaisrų skaičius pagal paros laiką (2024 m.)



Ugniagesiai gelbėtojai daugiausia gyventojų išgelbėjo nuo 14 iki 6 val. kilusiuose gaisruose (išgelbėti 99 žmonės), išskirtinis laikas nuo 20 val. iki vidurnakčio – gaisruose buvo išgelbėti 38 žmonės.

Mažiausiai žmonių gaisruose pernai žuvo nuo 12 iki 14 val. (žuvo 1 gyventojas), o tragiškiausios valandos – nuo 20 iki 22 val. (žuvo 17 žmonių, iš jų 12 – kaime) ir nuo 4 iki 6 val. (žuvo 11 žmonių, iš jų 8 – kaime).

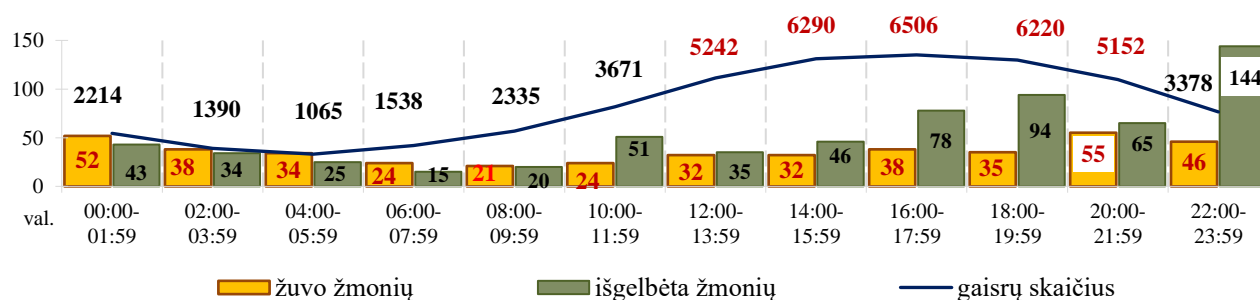
Pagal paros laiką žuvusių žmonių pasiskirstymas mieste ir kaime (2024 m.)



Remiantis 5-erių metų statistika, ugniagesiai gelbėtojai daugiausia gyventojų išgelbėjo nuo 18 val. iki vidurnakčio kilusiuose gaisruose (išgelbėti 303 žmonės), išskirtinis laikas nuo 22 iki 24 val. – gaisruose buvo išgelbėti 144 žmonės.

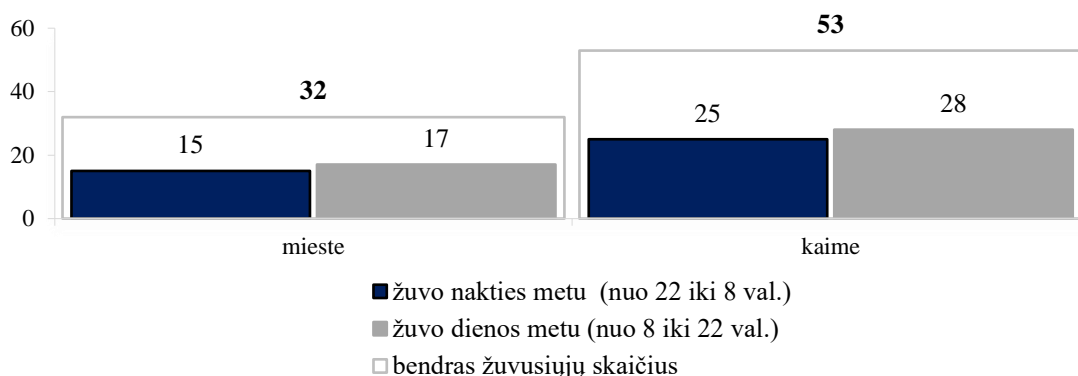
Mažiausiai žmonių gaisruose 2019–2023 m. žuvo nuo 8 iki 10 val. (žuvo 21 gyventojas), o tragiškiausios valandos – nuo 20 iki 22 val. (žuvo 55 gyventojai, iš jų 37 – kaime). Nuo 16 iki 6 val. gaisruose žuvo 298 gyventojai (69 proc. žuvusiųjų), iš jų 195 – kaime.

2019-2023 metų žuvusių žmonių ir kilusių gaisrų skaičius pagal paros laiką



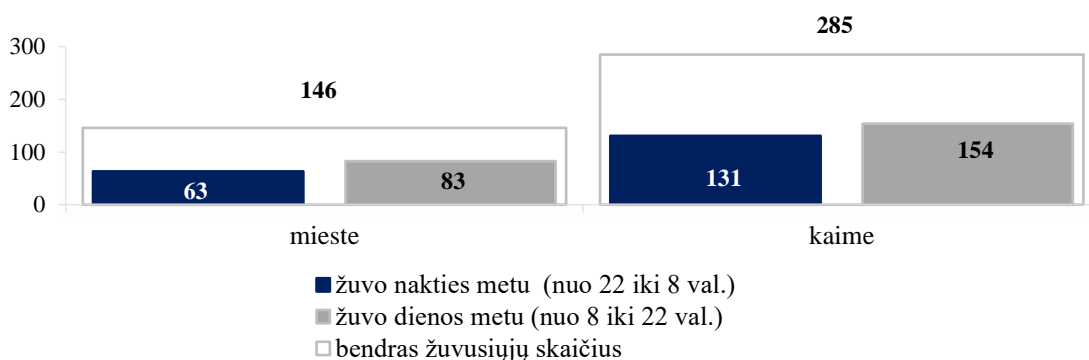
Gaisrų statistika rodo, kad 2019–2023 m. daugiausia gaisrų kildavo nuo vidurdienio iki vėlyvo vakaro, t. y. nuo 12 iki 22 val. (kilo 29410 gaisrų, arba 65,4 proc. visų gaisrų). Iš 29410 gaisrų, kilusių minėtu paros laiku, 11726 gaisrai kilo atvirosiose teritorijose (78 proc. visų atvirųjų teritorijų gaisrų).

2024 m. gaisruose žuvusių žmonių skaičius pagal paros laiką



Dienos metu gaisruose žuvo 45 žmonės, t. y. 53 proc. žuvusiųjų, nakties metu – 40 (47 proc.). Daugiau žmonių dienos metu žuvo kaimiškose vietovėse (28 gyventojai).

2019–2023 m. gaisruose žuvusių žmonių skaičius pagal paros laiką



Remiantis 5-erių metų žuvusių statistika, dienos metu gaisruose žuvo 237 žmonės, t. y. 55 proc. žuvusiųjų, nakties metu – 194 žmonės (45 proc.). Daugiau žmonių dienos metu žuvo kaimiškose vietovėse (154 gyventojai).

6. TRAGIŠKIAUSI METŲ GAISRAI

2024 m. kilo aštuoni gaisrai, kuriuose žuvo daugiau nei vienas žmogus. Pernai, kaip ir užpernai, kilo 7 gaisrai, kuriuose žuvo po 2 šalies gyventojus, o 1 gaisras nusinešė trijų žmonių gyvybes. Šie gaisrai kildavo dėl neatsargaus rūkymo, dėl elektros įrenginių, prietaisų, elektros instaliacijos gedimų, dėl sprogimų, dėl krosnių, židinių bei dūmtraukių įrengimo ir eksploataavimo reikalavimų pažeidimų, dėl neatsargaus žmogaus elgesio su ugnimi.

Gaisrų skaičius, kuriuose žuvo žmonės

Metai	2014	2015	2016	2017	2018	2019	2020	2021	2022	2023	2024
Gaisrų skaičius, kuriuose žuvo žmonės	104	108	81	93	81	65	88	82	66	91	75
Gaisrų skaičius, kuriuose žuvo 2 ir daugiau žmonių	17	14	16	10	5	5	7	8	5	8	8

Praėjusių metų gaisrai, pasiglemžę po dvi žmonių gyvybes, kilo sausio (2 gaisrai), vasario (1 gaisras), rugpjūčio (2), spalio (1) ir lapkričio (1) mėnesiais. Trys gaisrai kilo antradienį, 2 – trečiadienį, po 1 – pirmadienį ir ketvirtadienį. Du gaisrai kilo Vilniaus miesto savivaldybėje, po 1 gaisrą – Šiaulių ir Panevėžio miestuose bei Kėdainių, Tauragės ir Širvintų rajonų savivaldybėse. Keturi gaisrai, kuriuose žuvo po du gyventojus, kilo miestuose, o 3 – kaimiškoje vietovėje.

Tragiškiausias praėjusių metų gaisras, pasiglemžęs tris žmonių gyvybes, kilo antradienį, vasario 20-osios vakarą, Kupiškio rajone, Alizavos seniūnijoje, Miliūnų kaime. Atvykus ugniagesiams, medinis gyvenamasis namas degė atvira liepsna. Gelbėtojai su kvėpavimo organų aparatais įėję į vidų, surado du

žmones ir išnešė juos į lauką, tačiau greitosios pagalbos medikai konstatavo jų mirtį. Po kurio laiko viduje buvo rastas ir išneštas dar vieno apdegusio žmogaus kūnas. Name nebuvo dūmų detektoriaus, kuris būtų pažadinęs tuo metu jau miegojusią šeimą. Gaisro metu sudegė pastato stogas, pradegė perdanga, išdegė namo vidus. Gaisro priežastis – neatsargus žmogaus elgesys su ugnimi.

2024 m. kilo 3 gaisrai, kurie atitiko ekstremaliųjų įvykių kriterijus – sausio 2 d. kilo gaisras Vilniuje, Viršuliškių gatvėje esančiame daugiabučiame gyvenamajame name, nuo sproginimo ir gaisro buvo pažeista dalis naudojamo gyvenamosios paskirties pastato konstrukcijų, gaisre žuvo du gyventojai (5.1 kriterijus), sausio 21 d. Panevėžio mieste, Nemuno gatvėje esančiame gyvenamajame daugiabučiame name įvyko sproginimas ir kilo gaisras, kuris užgesintas iki PGP atvykimo, sproginimo metu buvo pažeistos pastato konstrukcijos (5.1 kriterijus), kovo 6 d. gaisras kilo Šalčininkų rajone, Vilkiškių kaime esančioje Vilkiškių dvaro sodyboje, gaisro metu buvo pažeistos Vilkiškių dvaro sodybos fragmentų rūmų konstrukcijos ir apdailos elementai (16.1 kriterijus).

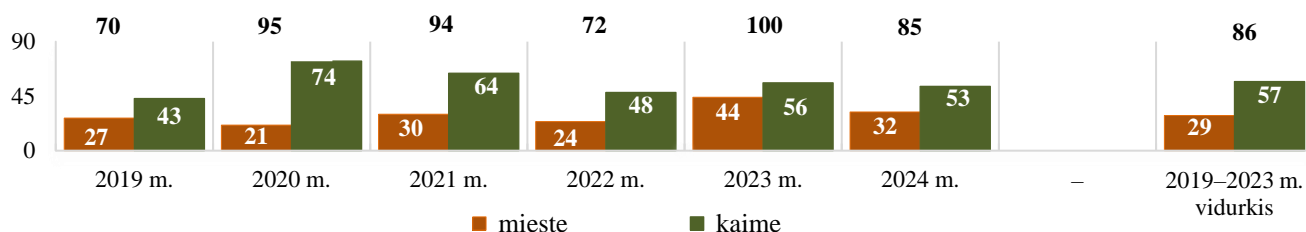
2023 m. kilo 1 gaisras, kuris atitiko ekstremaliųjų įvykių kriterijų 9.6 – birželio mėnesį Radviliškio rajone, Šiaulėnų seniūnijoje, degė Sulinkių durpynas.

7. GAISRŲ IR ŽUVUSIŲJŲ SKAIČIUS PAGAL VIETOVES

2024 m. miestuose žuvo **32 (38 proc. žuvusiųjų) gyventojai, o miesteliuose ir kaimo vietovėse – 53 (62 proc.)**. 3763 gaisrai (49 proc. visų gaisrų) užgesinti miestuose, o miesteliuose ir kaimo vietovėse – 3904 (51 proc.). Remiantis penkerių metų gaisrų ir juose žuvusių žmonių statistiniais vidurkiais, miestuose kyla 46 proc. gaisrų, o kaimiškose vietovėse – 54 proc., tačiau gyventojų daugiau žūsta miesteliuose ir kaimo vietovėse – 66 proc. **2024 m. kaimo vietovėse žuvo 66 proc. daugiau žmonių nei miestuose**. Jeigu miestuose ugnis nusinešdavo žmogaus gyvybę kas 134-ame gaisre, tai miesteliuose ir kaimuose – kas 81-ame. 100 tūkst. miesto gyventojų pernai teko 1,7 gaisruose žuvusių žmonių, o kaimo vietovėse – 6,0.

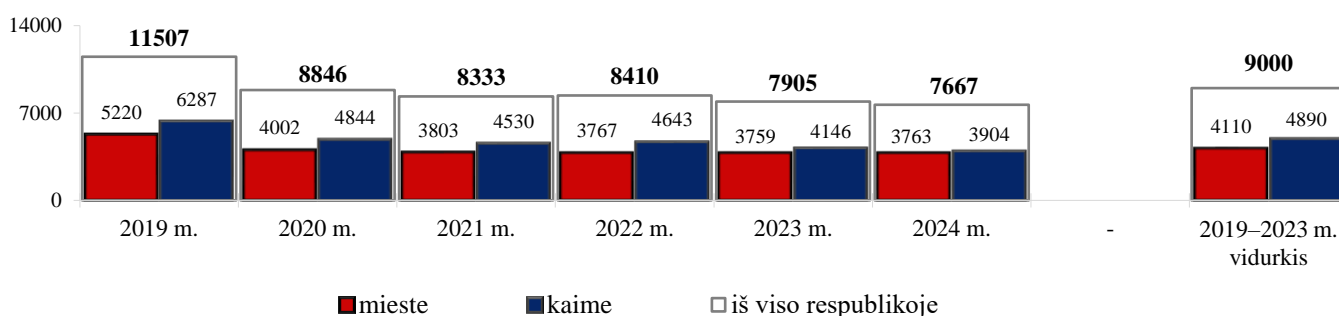
Beje, Statistikos departamento duomenimis, miestuose gyvena 68 proc. visų Lietuvos gyventojų, o kaime – 32 proc., t. y. kaimiškose vietovėse 2 kartus mažiau.

Žmonių žūtys mieste ir kaime

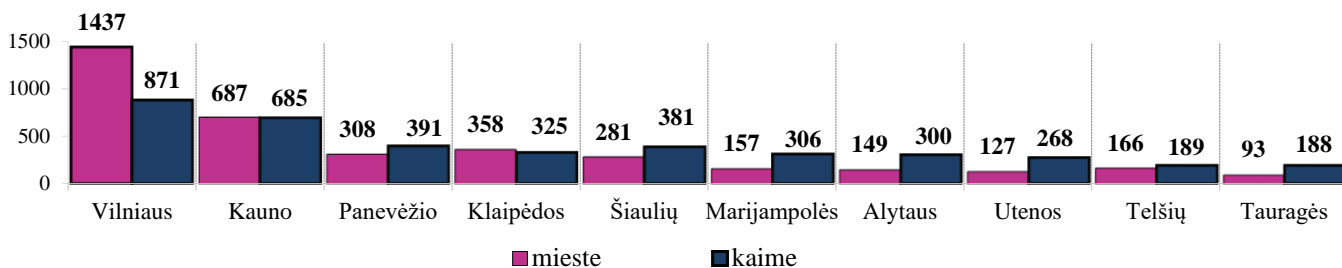


2024 m. miestuose užgesinti 3763 gaisrai (49 proc. visų gaisrų), o miesteliuose ir kaimo vietovėse – 3904 (51 proc.). Palyginti su 2023 m., pernai gaisrų miestuose kilo 0,1 proc. daugiau, tačiau kaimo vietovėse – 5,8 proc. mažiau.

Gaisrų skaičiaus kitimo dinamika

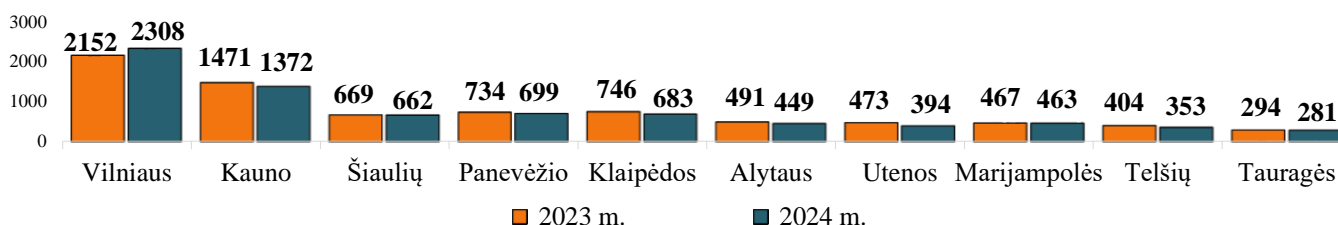


2024 m. kilusių gaisrų pasiskirstymas pagal apskritis ir įvykio vietą



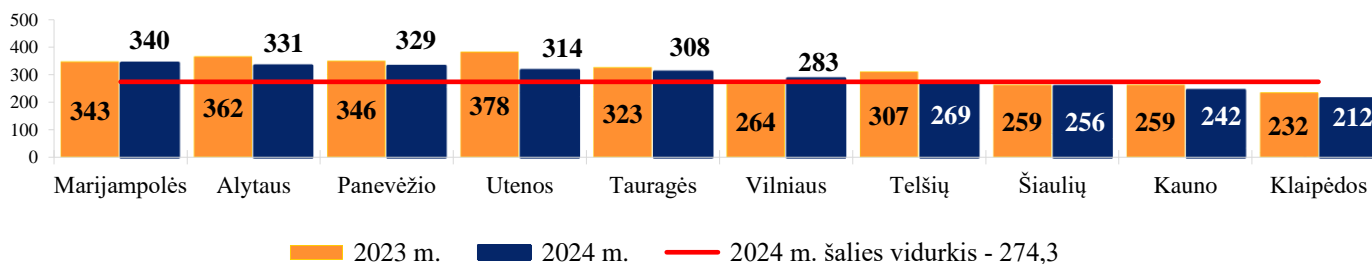
2024 m. daugiausia gaisrų užregistruota Vilniaus (2308 gaisrai) ir Kauno (1372) apskrityse, o mažiausiai – Tauragės (281) apskrityje. Gaisrų skaičius, palyginti su 2023 m., sumažėjo Utenos (-16,7 proc.), Telšių (-12,6 proc.), Alytaus (-8,6 proc.), Klaipėdos (-8,4 proc.), Kauno (-6,7 proc.), Panevėžio (-4,8 proc.), Tauragės (-4,4 proc.), Šiaulių (-1,0 proc.), Marijampolės (-0,9 proc.) apskrityse, o daugiau kilo tik Vilniaus (+7,2 proc.) apskrityje.

Gaisrų skaičius apskrityse

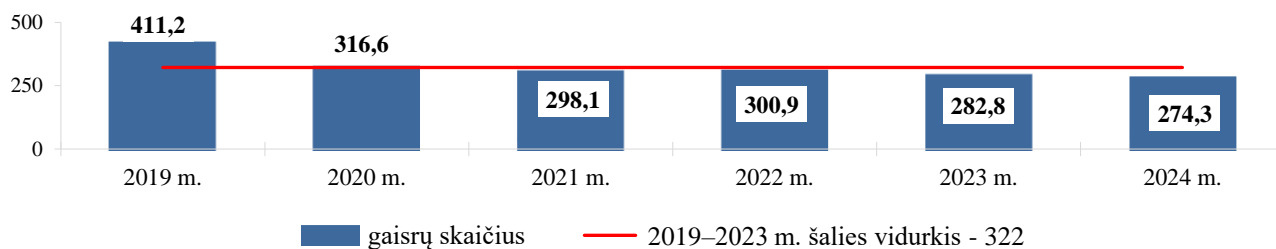


100 tūkstančių šalies gyventojų pernai teko 274,3 gaisro (2023 m. – 282,8). Šalies vidurkį viršijo Marijampolės, Alytaus, Panevėžio, Utenos, Tauragės ir Vilniaus apskritys, ypač Kalvarijos (100 tūkstančių savivaldybės gyventojų teko 514 gaisrų), Lazdijų (497), Varėnos (479), Vilniaus (463), Zarasų (454), Švenčionių (450), Panevėžio (449), Ukmergės (444), Biržų (439), Elektrėnų (429) rajonų ir Pagėgių (418) savivaldybėse.

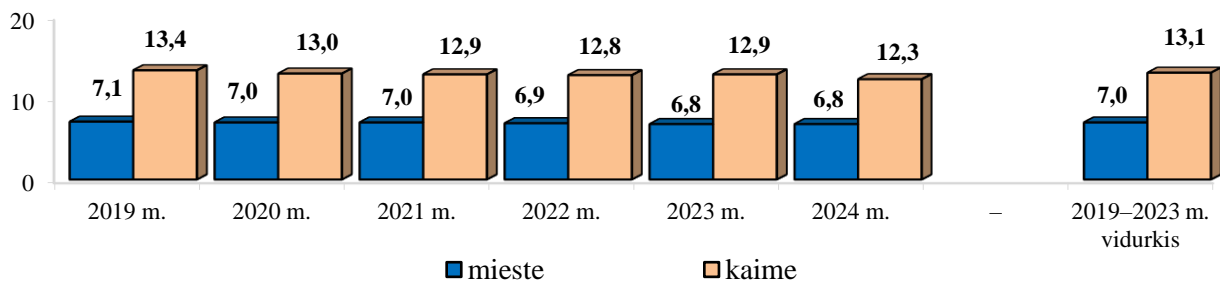
Gaisrų skaičius apskrityse 100 000 gyventojų



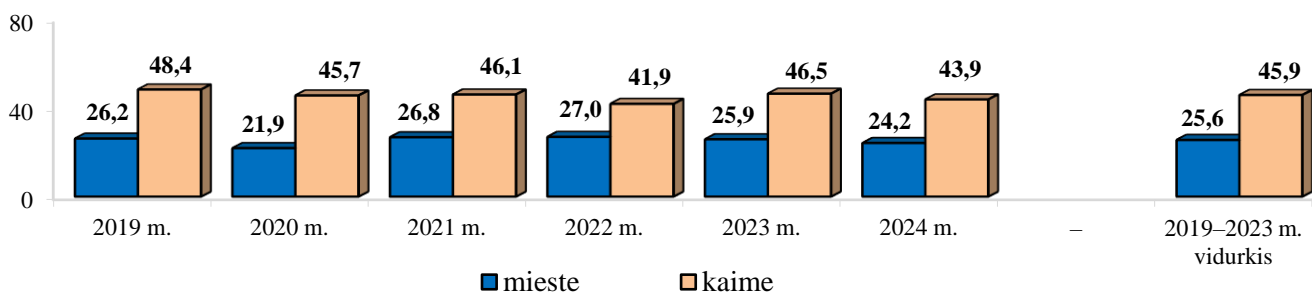
100 000 gyventojų tenka:



Vidutinis atvykimo į gaisrą laikas, min.

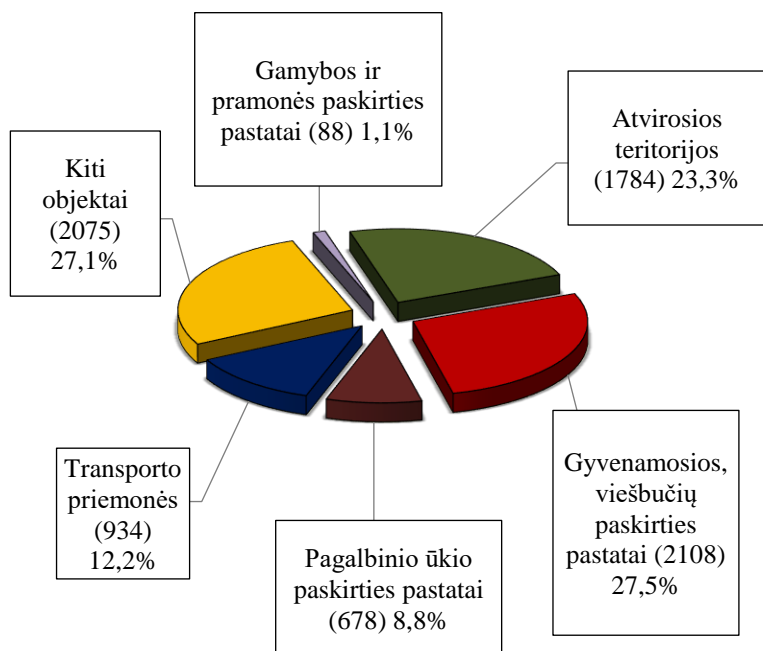


Vidutinis gaisro likvidavimo laikas, min.

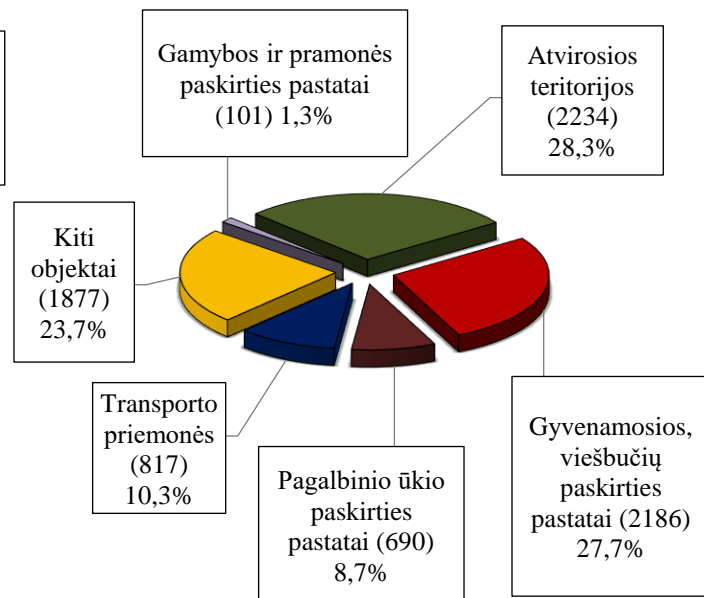


8. GAISRŲ SKAIČIUS OBJEKTUOSE

2024 m.

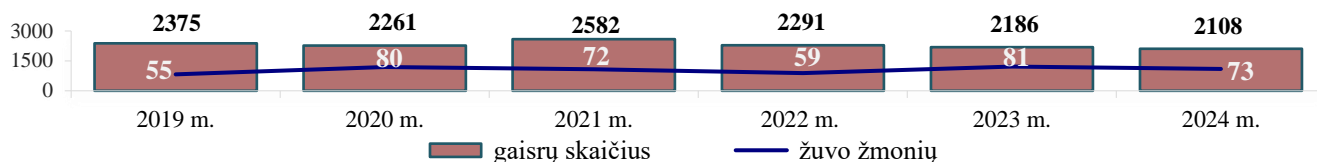


2023 m.



Gyvenamosios paskirties pastatuose 2024 m. kilo 3,6 proc. mažiau gaisrų nei 2023 m. Čia užgesinti 2108 gaisrai t. y. 27,5 proc. bendro gaisrų skaičiaus. Užpernai gyvenamosios paskirties pastatuose užgesinti 2186 gaisrai. Gyvenamajame sektoriuje pernai mieste užregistruoti 946 gaisrai, o miesteliuose ir kaimo vietovėse – 1162 (4,0 proc. daugiau nei užpernai, 2023 m. kilo 1117 gaisrai).


Gyvenamosios paskirties pastatų gaisrų kitimo dinamika



Daugiausia gaisrų kilo neinspektuojamuose daugiabučiuose ir individualiuose gyvenamuosiuose namuose (2068 gaisrai).

Gaisrų skaičius gyvenamosios paskirties pastatuose

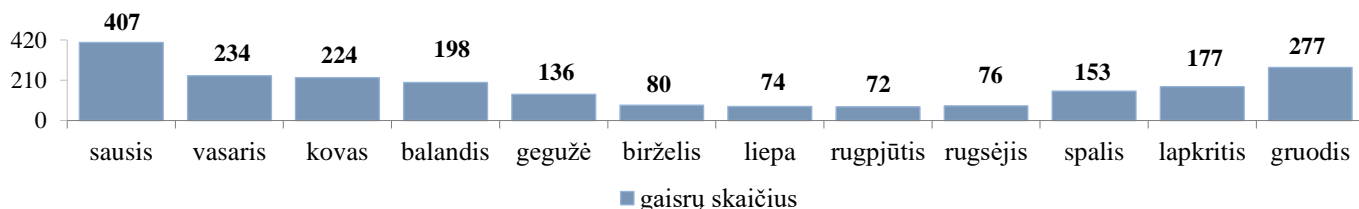
(2024 m.)



Gyvenamosios paskirties pastatuose dažniausiai degė butai, rūšiai, pusrūšiai, virtuvės, katilinės, balkonai, lodžijos, kambariai, stogai, palėpės ir mansardos, laiptinės, liftų šachtos, koridoriai. Juose – dūmtraukiai, įvairios atliekos ir šiukšlės, lovos ir čiužiniai, elektros buitiniai prietaisai, elektros instaliacija, krosnys, įvadiniai elektros skydai, elektros paskirstymo skydeliai, kietojo ar skystojo kuro katilai, krosnelės, viryklės, baterijos, akumuliatoriai ir kt.

Gyvenamosios paskirties pastatų gaisrai mėnesiais

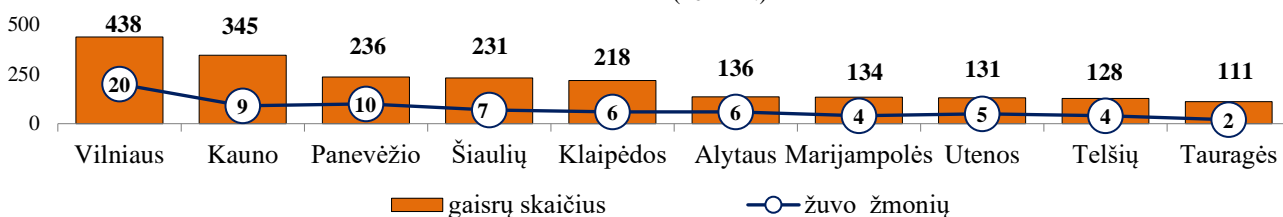
(2024 m.)



1319 gaisrų, arba 62,6 proc., gyvenamosios paskirties pastatuose kilo šaltuoju metų laikotarpiu (sausio, vasario, kovo ir lapkričio, gruodžio mėnesiais).

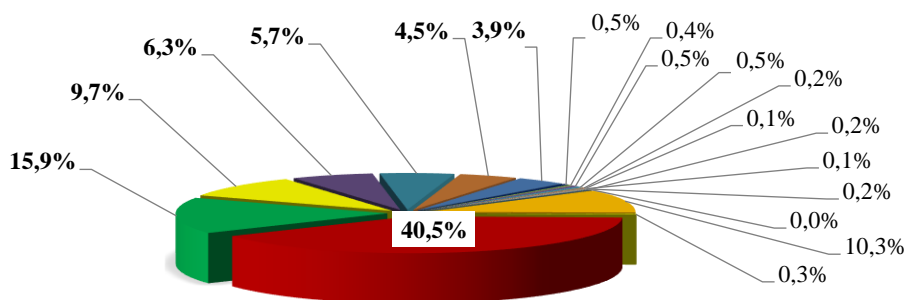
Gyvenamosios paskirties pastatų gaisrai pagal apskritis

(2024 m.)



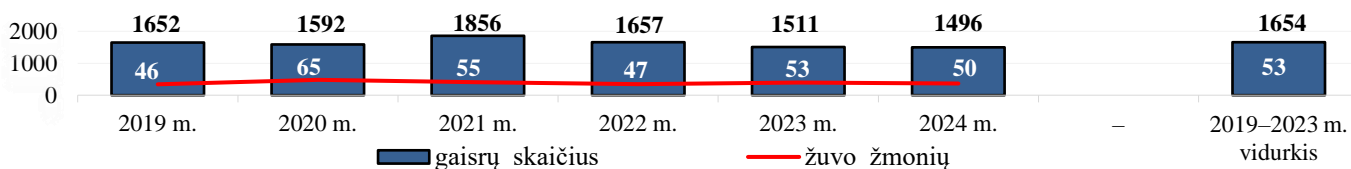
Pagrindinės šių gaisrų priežastys – krosnių, židinių bei dūmtraukių įrengimo ir jų eksploatavimo reikalavimų pažeidimai bei gedimai (40,5 proc.), elektros įrenginių, prietaisų, elektros instaliacijos gedimai (15,9 proc.), neatsargus žmonių elgesys su ugnimi (9,7 proc.), neatsargus rūkymas (5,7 proc.), savaiminis medžiagų užsidegimas (6,3 proc.), pašalinis ugnies šaltinis (4,5 proc.), tyčinė žmonių veika (padegimai) (3,9 proc.).

Gaisrų priežastys gyvenamosios paskirties pastatuose



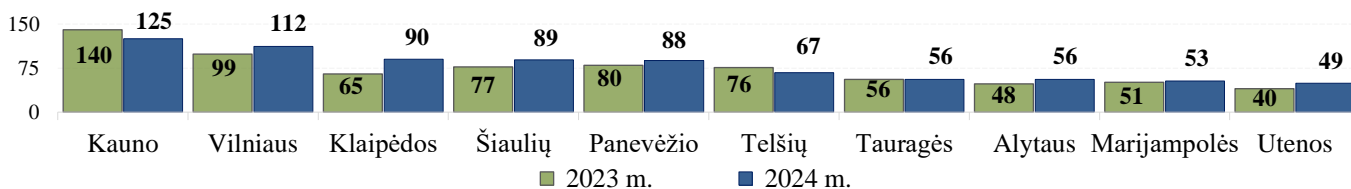
- Krosnių, židinių bei dūmtraukių įrengimo ir ekspl. reikalavimų pažeidimai bei gedimai - 853 (40,5 proc.)
- Elektros įrenginių, prietaisų, elektros instaliacijos gedimai - 335 (15,9 proc.)
- Neatsargus žmonių elgesys su ugnimi - 204 (9,7 proc.)
- Savaiminis medžiagų užsidegimas - 133 (6,3 proc.)
- Neatsargus rūkymas - 120 (5,7 proc.)
- Pašalinis ugnies šaltinis - 95 (4,5 proc.)
- Tyčinė žmonių veika (padegimai) - 83 (3,9 proc.)
- Dujų, žibalinių, benzininių įrenginių, prietaisų gedimai - 10 (0,5 proc.)
- Vaikų išdykavimas su ugnimi - 9 (0,4 proc.)
- Priešgaisrinės saugos taisyklių pažeidimai atliekant ugnies, suvirinimo darbus - 11 (0,5 proc.)
- Žaibo iškrova - 11 (0,5 proc.)
- Elektros įrangos įrengimo ir eksploatavimo taisyklių pažeidimai - 5 (0,2 proc.)
- Dujų, žibalinių, benzininių įrenginių, prietaisų eksploatavimo pažeidimai - 2 (0,1 proc.)
- Šiukšlių, buitinių atliekų deginimas - 3 (0,1 proc.)
- Transporto priemonių elektros instaliacijos gedimai - 5 (0,2 proc.)
- Sprogimai - 4 (0,2 proc.)
- Žolės, ražienų, augalininkystės atliekų deginimas - 1 (0,0 proc.)
- Kitos priežastys - 218 (10,3 proc.)
- Įvykis tiriamas - 6 (0,3 proc.)

Gaisrų skaičius individualiuosiuose gyvenamuosiuose namuose

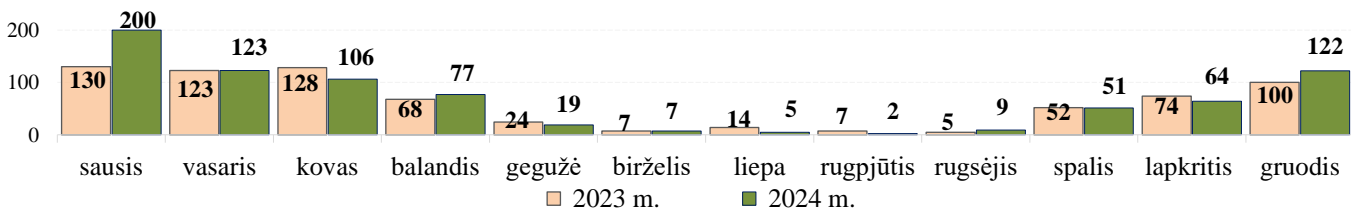


2024 m. kilo 785 gaisrai dėl užsidegusių suodžių individualiųjų gyvenamųjų namų dūmtraukiuose. Palyginti su užpernai, kai individualiųjų gyvenamųjų namų dūmtraukiuose kilo 732 gaisrai, pernai jų kilo 53 gaisrais, arba 7,2 proc., daugiau. Suodžiai individualiųjų gyvenamųjų namų dūmtraukiuose pernai dažniausiai degė Kauno (kilo 125 gaisrai), Vilniaus (112) ir Panevėžio (90) apskrityse, o mažiausiai – Utenos (49) apskrityje.

Gaisrų skaičius individualiųjų namų dūmtraukiuose

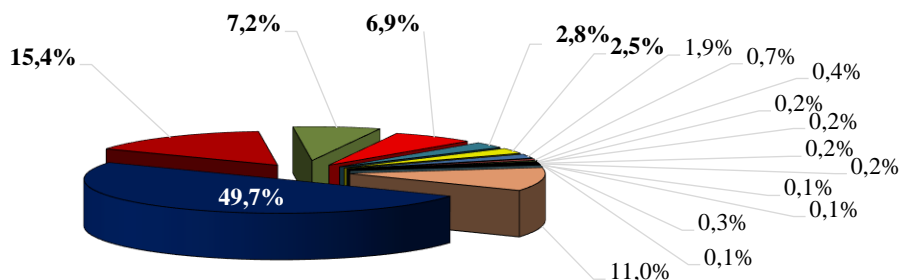


Gaisrų skaičius individualiųjų namų dūmtraukiuose mėnesiais



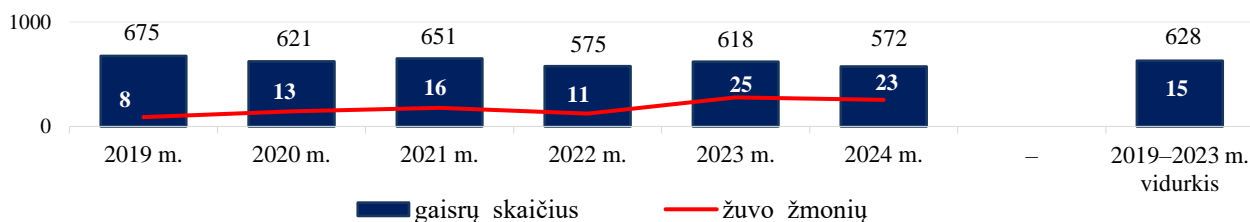
Gaisrų priežastys individualiuosiuose gyvenamuosiuose namuose

(2024 m.)



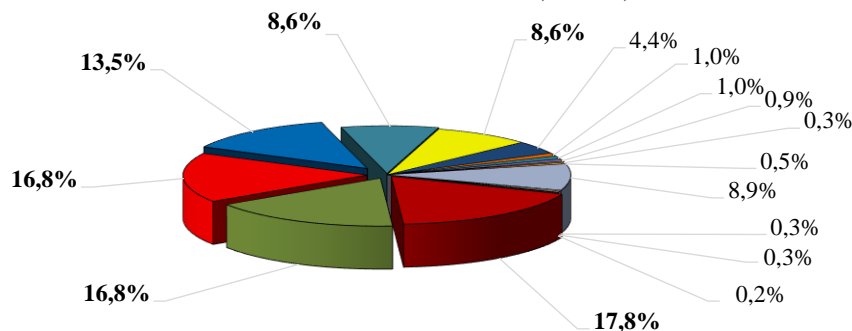
- Krosnių, židinių bei dūmtraukių įrengimo ir ekspl. reikalavimų pažeidimai bei gedimai - 744 (49,7 proc.)
- Elektros įrenginių, prietaisų, elektros instaliacijos gedimai - 230 (15,4 proc.)
- Savaiminis medžiagų užsidegimas - 108 (7,2 proc.)
- Neatsargus žmonių elgesys su ugnimi - 103 (6,9 proc.)
- Pašalinis ugnies šaltinis - 42 (2,8 proc.)
- Neatsargus rūkymas - 38 (2,5 proc.)
- Tyčinė žmonių veika (padegimai) - 29 (1,9 proc.)
- Žaibo iškrova - 11 (0,7 proc.)
- Priešgaisrinės saugos taisyklių pažeidimai atliekant ugnies, suvirinimo darbus - 6 (0,4 proc.)
- Dujų, žibalinių, benzininių įrenginių, prietaisų gedimai - 3 (0,2 proc.)
- Šiukšlių, buitinių atliekų deginimas - 3 (0,2 proc.)
- Transporto priemonių elektros instaliacijos gedimai - 3 (0,2 proc.)
- Sprogimai - 3 (0,2 proc.)
- Vaikų išdykavimas su ugnimi - 2 (0,1 proc.)
- Elektros įrangos įrengimo ir ekspl. taisyklių pažeidimai - 1 (0,1 proc.)
- Įvykis tiriamas - 4 (0,3 proc.)
- Zolės, ražienų, augalininkystės atliekų deginimas - 1 (0,1 proc.)
- Kitos priežastys - 165 (11,0 proc.)

Gaisrų skaičius daugiabučiuose gyvenamuosiuose namuose



Gaisrų priežastys daugiabučiuose gyvenamuosiuose namuose

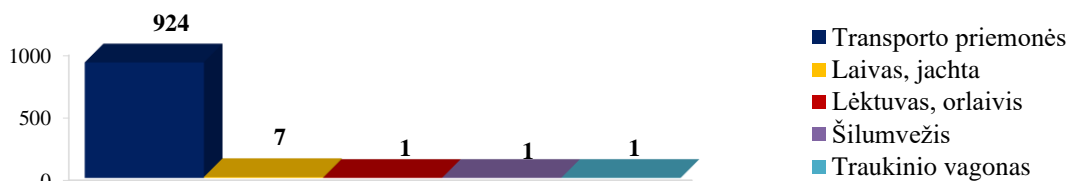
(2024 m.)



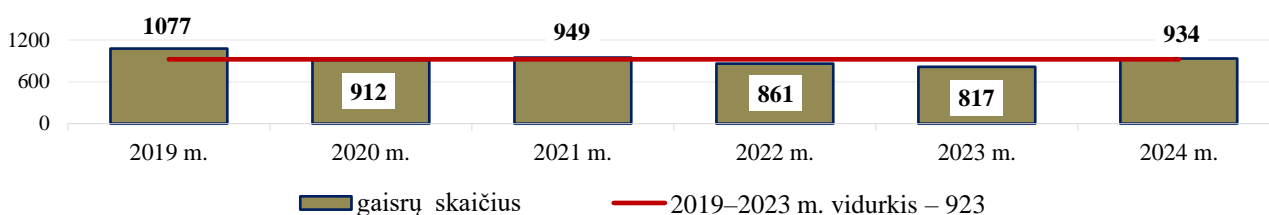
- Krosnių, židinių bei dūmtraukių įrengimo ir ekspl. reikalavimų pažeidimai bei gedimai - 102 (17,8 proc.)
- Neatsargus žmonių elgesys su ugnimi - 96 (16,8 proc.)
- Elektros įrenginių, prietaisų, elektros instaliacijos gedimai - 96 (16,8 proc.)
- Neatsargus rūkymas - 77 (13,5 proc.)
- Pašalinis ugnies šaltinis - 49 (8,6 proc.)
- Tyčinė žmonių veika (padegimai) - 49 (8,6 proc.)
- Savaiminis medžiagų užsidegimas - 25 (4,4 proc.)
- Dujų, žibalinių, benzininių įrenginių, prietaisų gedimai - 6 (1,0 proc.)
- Vaikų išdykavimas su ugnimi - 6 (1,0 proc.)
- Priešgaisrinės saugos taisyklių pažeidimai atliekant ugnies, suvirinimo darbus - 5 (0,9 proc.)
- Dujų, žibalinių, benzininių įrenginių, prietaisų eksploataavimo pažeidimai - 2 (0,3 proc.)
- Elektros įrangos įrengimo ir ekspl. taisyklių pažeidimai - 3 (0,5 proc.)
- Kitos priežastys - 51 (8,9 proc.)
- Įvykis tiriamas - 2 (0,3 proc.)
- Transporto priemonių elektros instaliacijos gedimai - 2 (0,3 proc.)
- Sprogimai - 1 (0,2 proc.)

934 gaisrai užregistruoti transporto priemonėse (2023 m. – 817). Jų skaičius padidėjo 14,3 proc. ir jie sudarė 12,2 proc. visų gaisrų. 924 kartus degė transporto priemonės, 7 – laivas, jachta, 1 – lėktuvas, orlaivis, 1 – šilumvežis, 1 – traukinio vagonas.

Gaisrai transporto priemonėse (2024 m.)



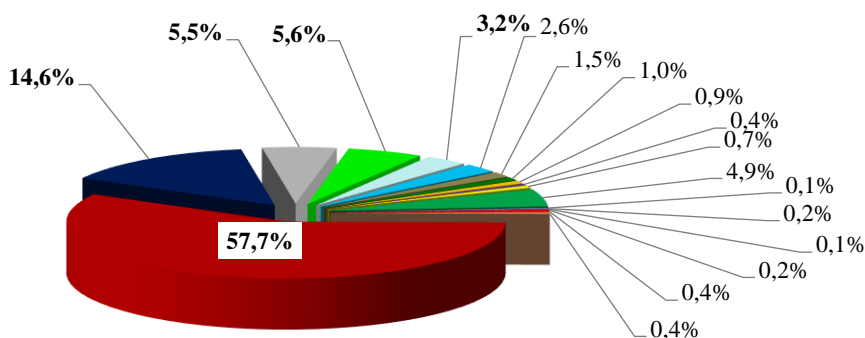
Transporto priemonių gaisrai pagal metus



Pagrindinės gaisrų priežastys – transporto priemonių elektros instaliacijos gedimai (57,7 proc.) ir kiti transporto priemonių gedimai (14,6 proc.). Be to, užregistruoti 52 padegimai (5,6 proc.), 30 gaisrų kilo dėl pašalinio ugnies šaltinio (3,2 proc.), 51 – dėl transporto priemonių kuro tiekimo sistemos gedimų (5,5 proc.), 24 – dėl elektros įrenginių, prietaisų, elektros instaliacijos gedimų (2,6 proc.) ir kt.

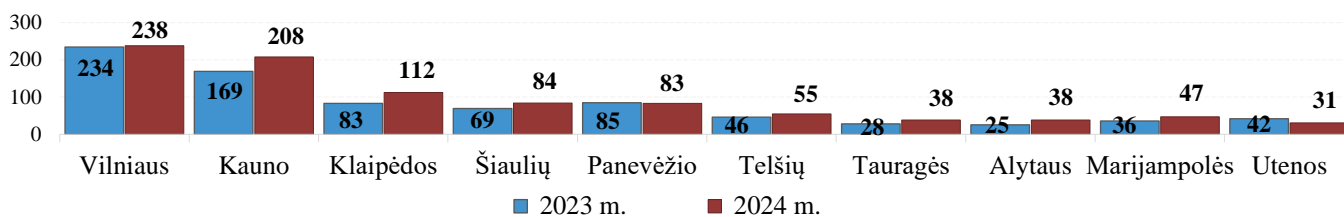
Transporto priemonių gaisrų metu buvo sunaikinta ar sugadinta 817 transporto priemonių. Didžiausią jų dalį (74,5 proc.) sudaro lengvieji automobiliai.

Gaisrų priežastys transporto priemonėse (2024 m.)



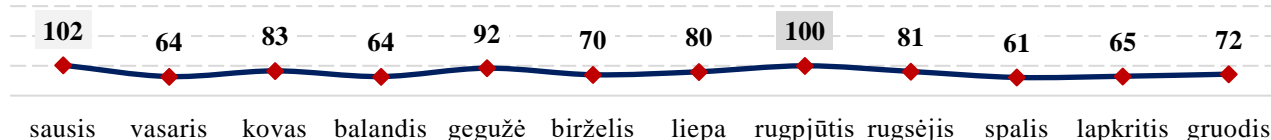
- Transporto priemonių elektros instaliacijos gedimai - 539 (57,7 proc.)
- Kiti transporto priemonių gedimai - 136 (14,6 proc.)
- Transporto priemonių kuro tiekimo sistemos gedimai - 51 (5,5 proc.)
- Tyčinė žmonių veika (padegimai) - 52 (5,6 proc.)
- Pašalinis ugnies šaltinis - 30 (3,2 proc.)
- Elektros įrenginių, prietaisų, elektros instaliacijos gedimai - 24 (2,6 proc.)
- Neatsargus žmonių elgesys su ugnimi - 14 (1,5 proc.)
- Eismo įvykio padariniai - 9 (1,0 proc.)
- Priešgaisrinės saugos taisyklių pažeidimai atliekant ugnies, suvirinimo darbus - 8 (0,9 proc.)
- Transporto priemonių dujų įrangos gedimai - 4 (0,4 proc.)
- Savaiminis medžiagų užsidegimas - 7 (0,7 proc.)
- Kitos priežastys - 46 (4,9 proc.)
- Žaibo iškrova - 1 (0,1 proc.)
- Dujų, žibalinųjų, benzininių įrenginių, prietaisų eksploatavimo pažeidimai bei gedimai - 2 (0,2 proc.)
- Elektros įrangos įrengimo ir eksploatavimo taisyklių pažeidimai - 1 (0,1 proc.)
- Sprogimai - 2 (0,2 proc.)
- Gamybinių įrenginių gedimas technologinio proceso metu - 4 (0,4 proc.)
- Įvykis tiriamas - 4 (0,4 proc.)

Gaisrų skaičius transporto priemonėse pagal apskritis



Transporto priemonių gaisrai mėnesiais

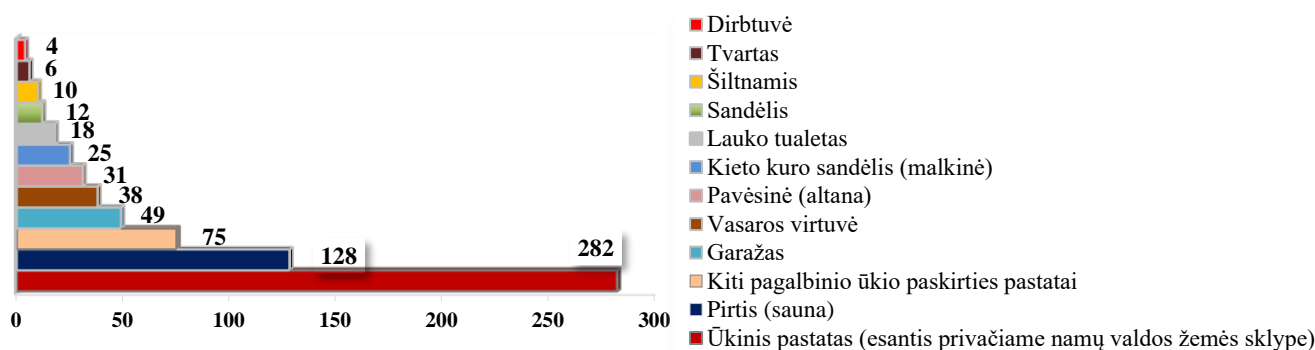
(2024 m.)



1,7 proc. mažiau gaisrų kilo pagalbinio ūkio paskirties pastatuose – 678 (2023 m. – 690), arba 8,8 proc., visų gaisrų. Iš jų daugiausia degė ūkiniai pastatai (kilo 282 gaisrai), pirtys (128), garažai (49) ir vasaros virtuvės (38). 2023 m. pagalbinio ūkio paskirties pastatuose kilo 690 gaisrų, t. y. pernai jų kilo 1,7 proc. mažiau.

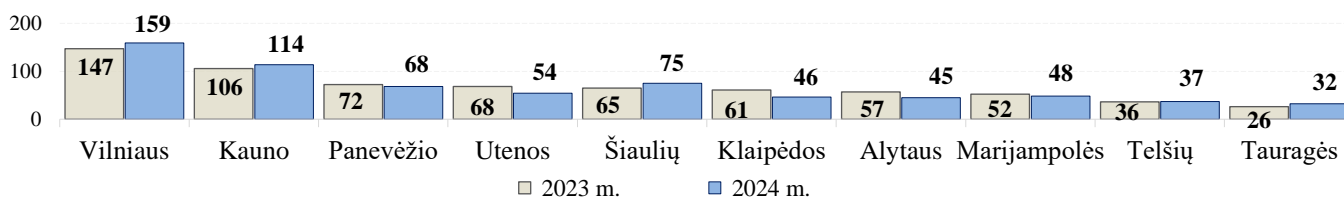
Gaisrų skaičius pagalbinio ūkio paskirties pastatuose

(2024 m.)



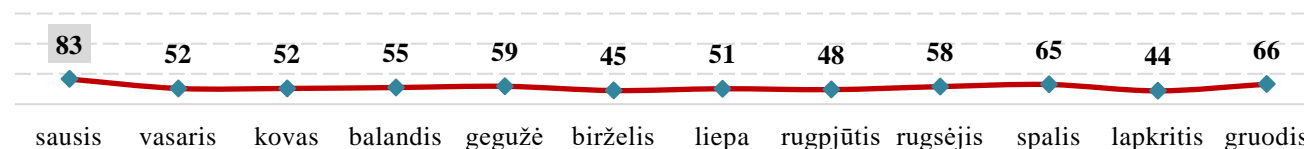
Pagrindinės šių gaisrų priežastys – elektros įrenginių, prietaisų, elektros instaliacijos gedimai (27,1 proc.), krosnių, židinių bei dūmtraukių įrengimo ir eksploatavimo reikalavimų pažeidimai bei gedimai (23,6 proc.), neatsargus žmonių elgesys su ugnimi (17,4 proc.), pašalinis ugnies šaltinis (7,4 proc.), padegimai (5,0 proc.), savaiminis medžiagų užsidegimas (1,9 proc.), neatsargus rūkymas (2,1 proc.).

Gaisrų skaičius pagalbinio ūkio paskirties pastatuose pagal apskritis



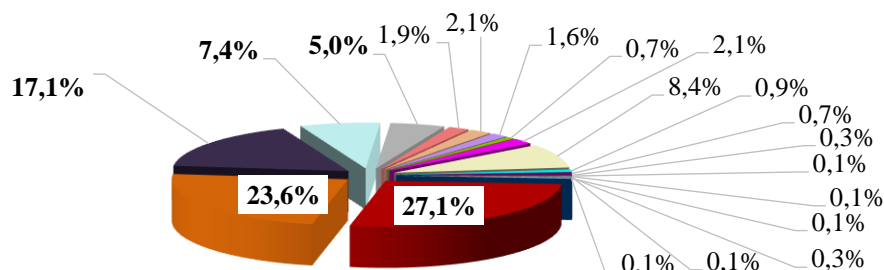
Pagalbinio ūkio paskirties pastatuose kilusių gaisrų skaičius mėnesiais

(2024 m.)



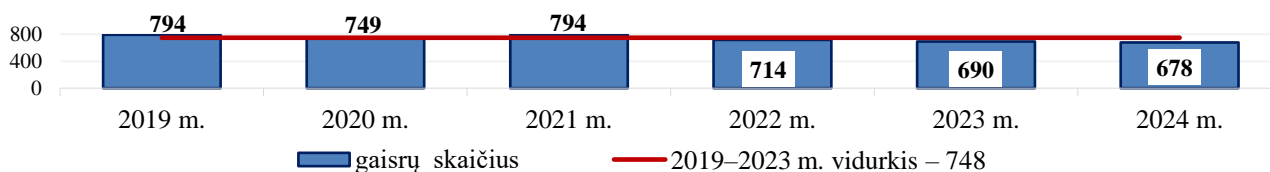
Gaisrų priežastys pagalbinio ūkio paskirties pastatuose

(2024 m.)



- Elektros įrenginių, prietaisų, elektros instaliacijos gedimai - 184 (27,1 proc.)
- Krosnių, židinių bei dūmtraukių įrengimo ir eksploatavimo reikalavimų pažeidimai bei gedimai - 160 (23,6 proc.)
- Neatsargus žmonių elgesys su ugnimi - 116 (17,1 proc.)
- Pašalinis ugnies šaltinis - 50 (7,4 proc.)
- Tyčinė žmonių veika (padegimai) - 34 (5,0 proc.)
- Savaiminis medžiagų užsidegimas - 13 (1,9 proc.)
- Neatsargus rūkymas - 14 (2,1 proc.)
- Žaibo iškrova - 11 (1,6 proc.)
- Transporto priemonių elektros instaliacijos gedimai - 5 (0,7 proc.)
- Vaikų išdykavimas su ugnimi - 14 (2,1 proc.)
- Kitos priežastys - 57 (8,4 proc.)
- Priešgaisrinės saugos taisyklių pažeidimai atliekant ugnies, suvirinimo darbus - 6 (0,9 proc.)
- Dujų, žibalinių, benzininių įrenginių, prietaisų eksploatavimo pažeidimai bei gedimai - 5 (0,7 proc.)
- Kiti transporto priemonių gedimai - 2 (0,3 proc.)
- Ivykis tiriamas - 1 (0,1 proc.)
- Žolės, ražienų, augalininkystės atliekų deginimas - 1 (0,1 proc.)
- Transporto priemonių dujų įrangos gedimai - 1 (0,1 proc.)
- Elektros įrangos įrengimo ir eksploatavimo taisyklių pažeidimai - 2 (0,3 proc.)
- Šiukšlių, buitinių atliekų deginimas - 1 (0,1 proc.)
- Gamybinių įrenginių gedimas technologinio proceso metu - 1 (0,1 proc.)

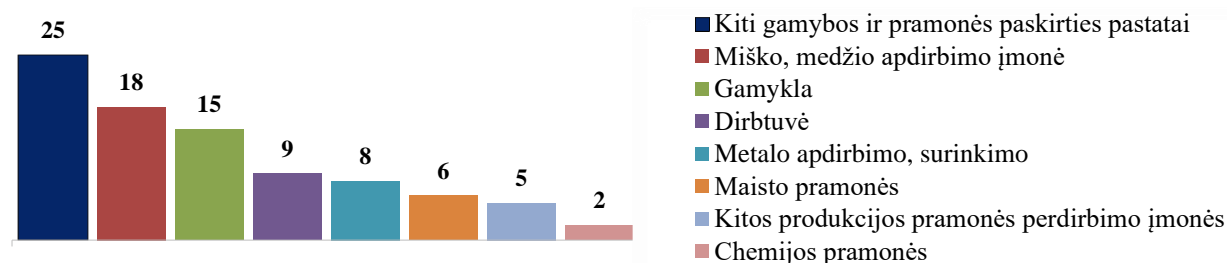
Pagalbinio ūkio paskirties pastatuose kilusių gaisrų skaičius pagal metus



Mažiausią dalį sudarė gaisrai gamybos ir pramonės paskirties pastatuose, kuriuose kilo 88 gaisrai, arba 1,2 proc. bendro gaisrų skaičiaus. 2023 m. gamybos ir pramonės paskirties pastatuose kilo 101 gaisras.


Gaisrų skaičius gamybos ir pramonės pastatuose

(2024 m.)



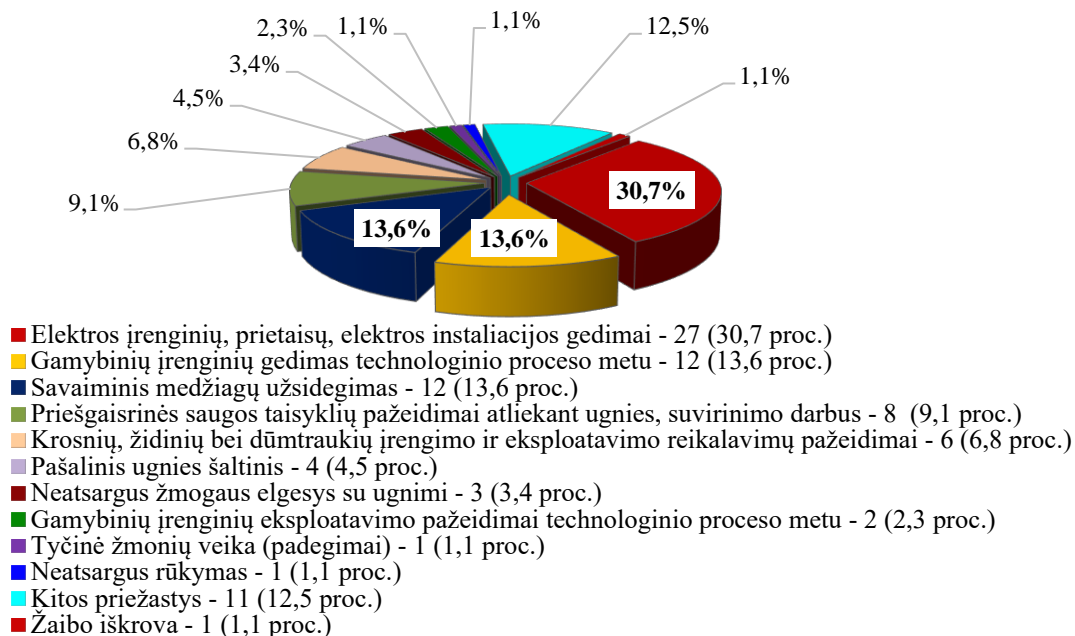
Pagrindinės jų priežastys – elektros įrenginių, prietaisų, elektros instaliacijos gedimai (30,7 proc.), gamybinių įrenginių gedimai technologinio proceso metu (13,6 proc.), savaiminis medžiagų užsidegimas (13,6 proc.), priešgaisrinės saugos taisyklių pažeidimai atliekant ugnies, suvirinimo darbus (9,1 proc.), krosnių, židinių bei dūmtraukių įrengimo ir eksploatavimo reikalavimų pažeidimai (6,8 proc.), pašalinis ugnies šaltinis (4,5 proc.), neatsargus žmonių elgesys su ugnimi (3,4 proc.), gamybinių įrenginių eksploatavimo pažeidimai technologinio proceso metu (2,3 proc.).

Gaisrų skaičius gamybos ir pramonės pastatuose pagal metus



Gaisrų priežastys gamybos ir pramonės paskirties pastatuose

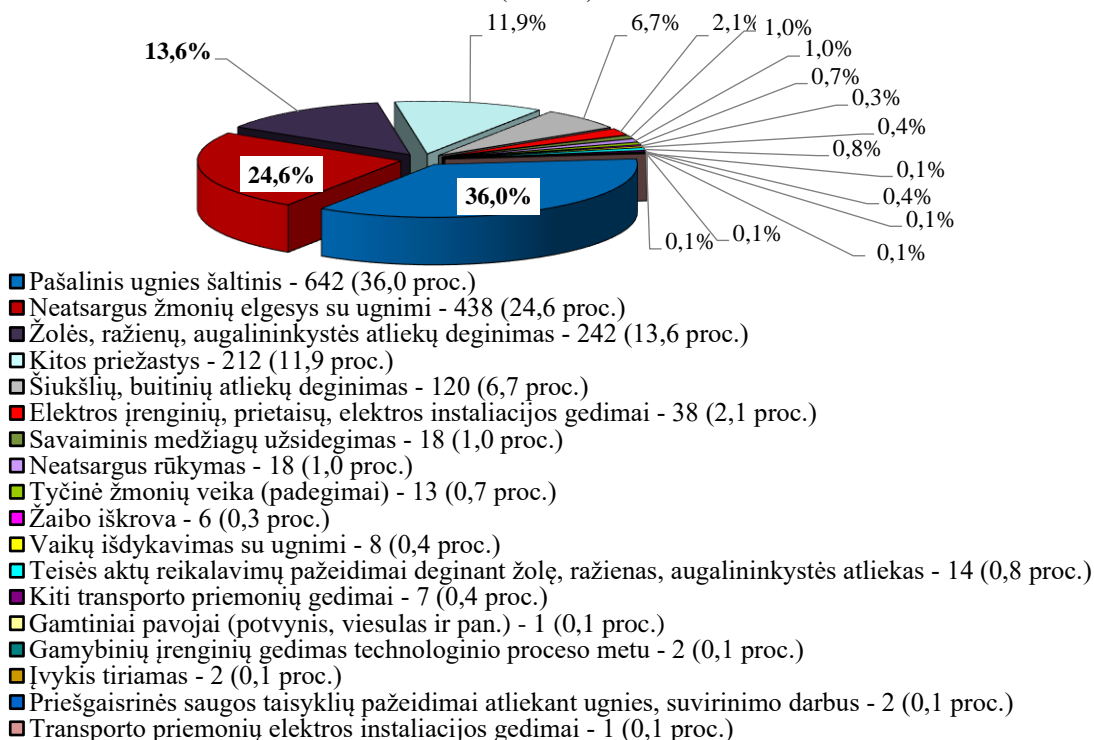
(2024 m.)



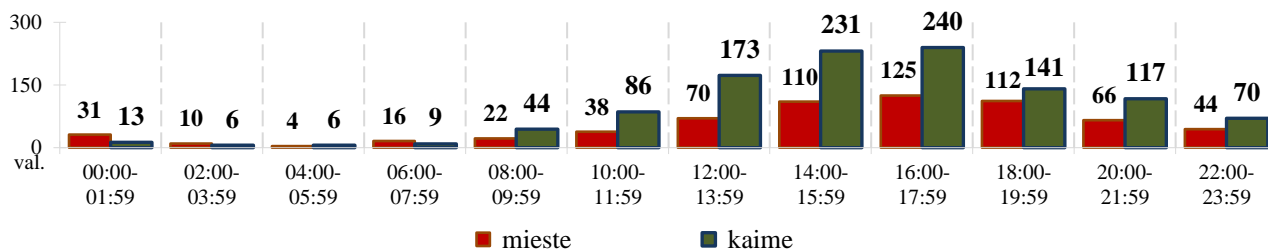
Atvirose teritorijose pernai kilo 1784 gaisrai (23,3 proc. visų gaisrų), išdeginę daugiau kaip 360 hektarų. 2023 m. atvirose teritorijose užgesinti 2234 gaisrai, t. y. pernai jų kilo 20,1 proc. mažiau. Pernai miestuose atvirose teritorijose kilo 648 gaisrai, o miesteliuose, kaimo bei kitose vietovėse – 1136 (20,7 proc. mažiau nei 2023 m. atvirose teritorijose kaimo vietovėse).

Gaisrų priežastys atvirose teritorijose

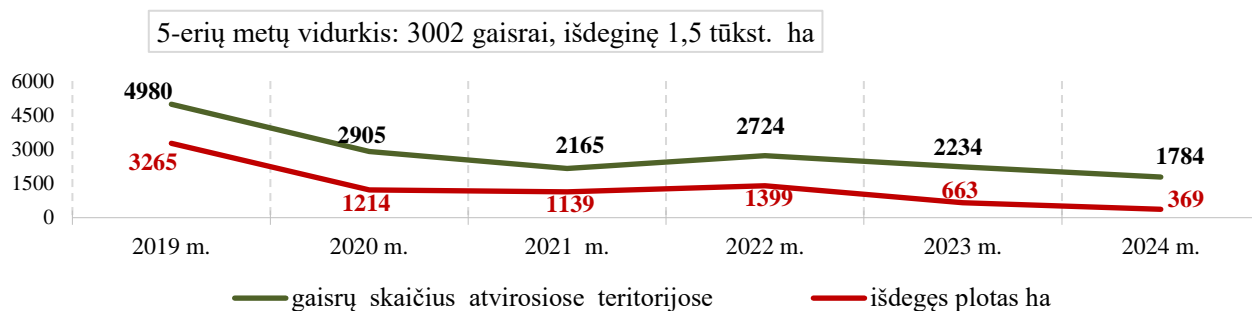
(2024 m.)



Gaisrų skaičius atvirose teritorijose pagal paros laiką



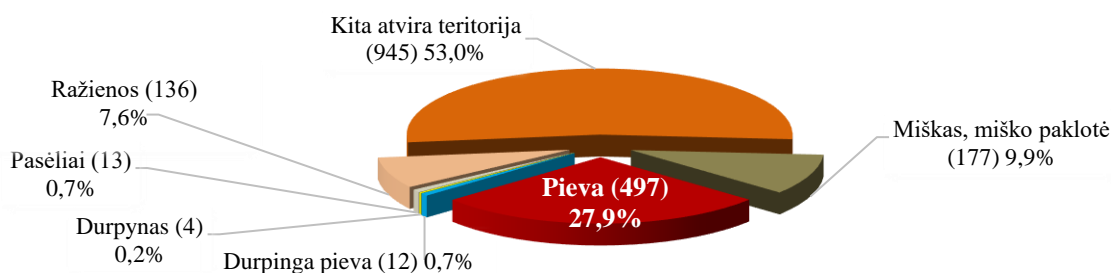
Gaisrų skaičius atvirose teritorijose



Pernai 497 kartus degė pievos. Palyginti su 2023 metais, kai pievose kilo 7905 gaisrai, gaisrų skaičius sumažėjo 37,5 proc. Šalies ugniagesiai gesinti miškų bei miško paklotės gaisrų vyko 177 kartus, tai yra 28,0 proc. mažiau nei 2023 m. (užpernai kilo 246 miško, miško paklotės gaisrai). Išaugo gaisrų pasėliuose (30,0 proc., nuo 10 gaisrų užpernai iki 13 gaisrų pernai), ražienose (51,1 proc., nuo 90 iki 136) skaičius. Sumažėjo gaisrų durpingose pievose (42,9 proc., nuo 21 gaisro užpernai iki 12 gaisrų pernai), durpynuose (50 proc., nuo 8 iki 4) skaičius. Valstybinių miškų urėdijos duomenimis, Lietuvos miškuose 2024 m. užregistruoti 105 miško gaisrai, išdeginę 49,4 ha plotą, kai 2023 metais – 167 gaisrai, išdeginę 59,6 ha.

Gaisrų skaičiaus pasiskirstymas atvirose teritorijose

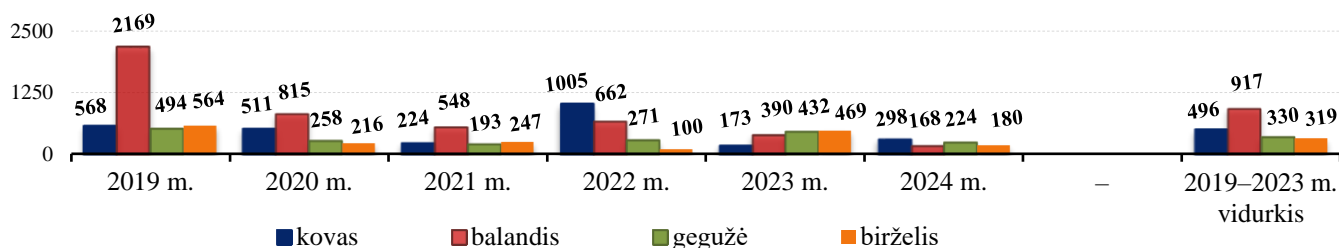
(2024 m.)



Daugiausia gaisrų atvirose teritorijose kyla pavasarį, kai gyventojai pradeda masiškai deginti pernykštę žolę. Remiantis 5-erių metų gaisrų statistika, kovo–birželio mėnesiais kasmet atvirose teritorijose vidutiniškai kyla daugiau kaip 2000 gaisrų, išdeginančių apie 1,2 tūkst. hektarų.

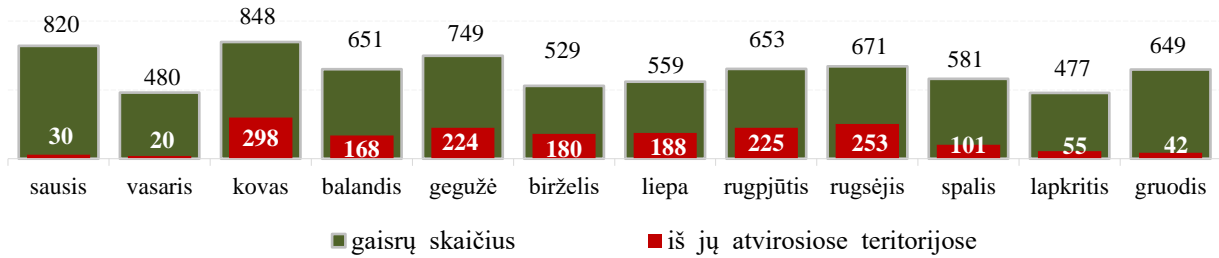
Gaisrai atvirose teritorijose

(kovo – birželio mėnesiais)



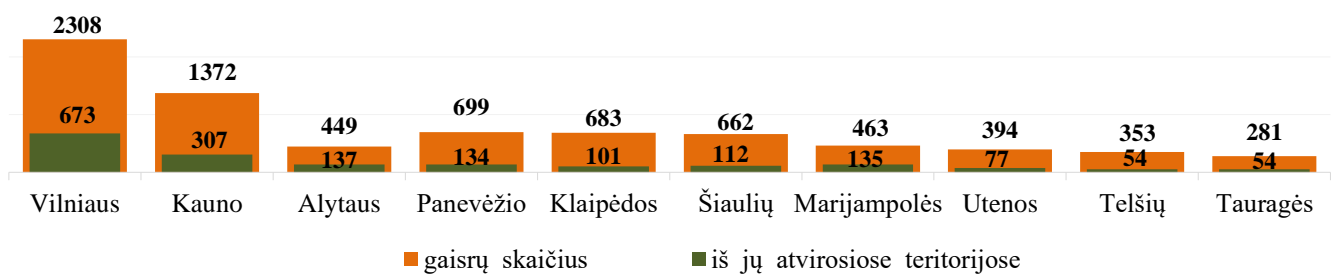
Gaisrų, iš jų atvirosiose teritorijose, skaičius mėnesiais

(2024 m.)

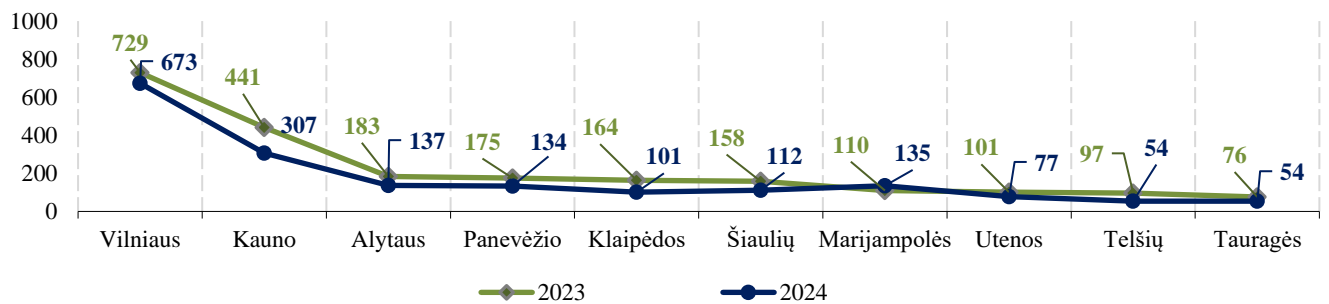


Gaisrų, iš jų atvirosiose teritorijose, skaičius pagal apskritis

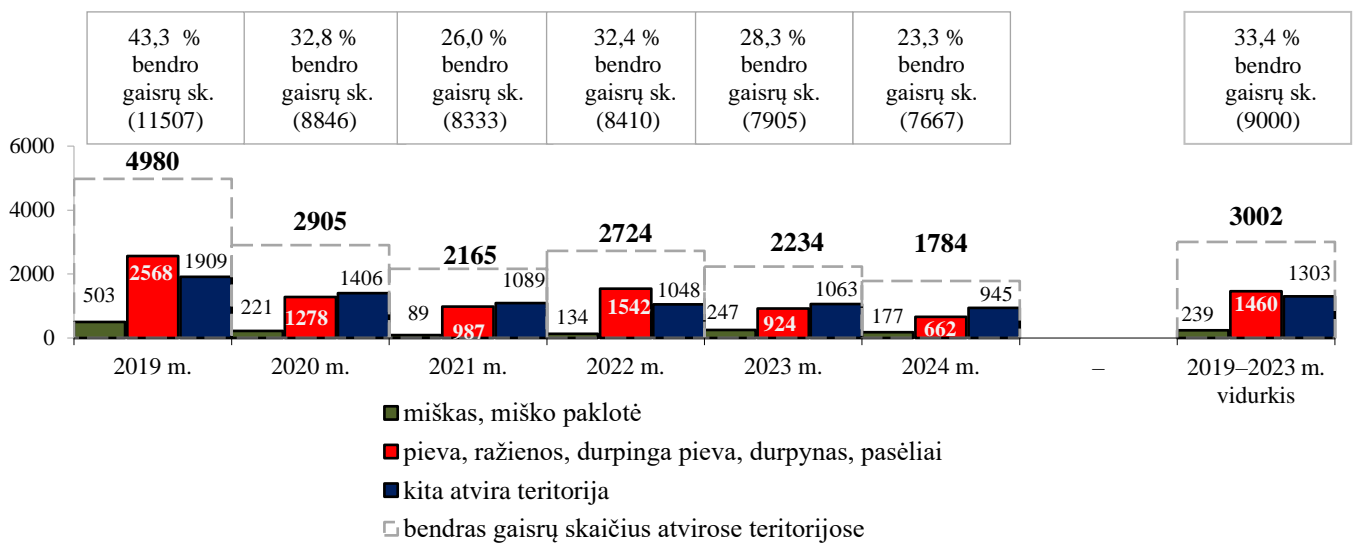
(2024 m.)



Atvirų teritorijų gaisrų pasiskirstymas pagal apskritis



Gaisrų skaičius atvirosiose teritorijose pagal metus



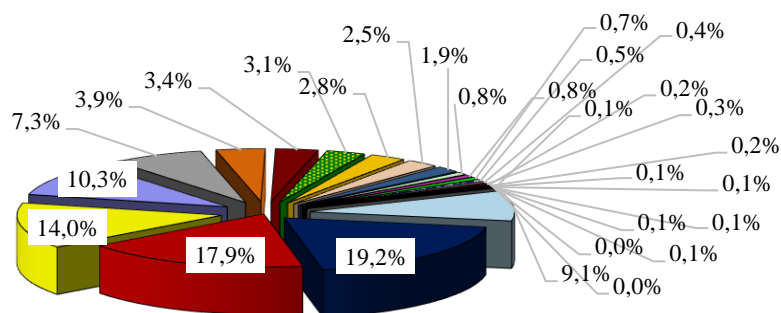
10. PAGRINDINĖS GAISRŲ PRIEŽASTYS

Pagrindinės gaisrų priežastys – pašalinis ugnies šaltinis (19,2 proc. visų gaisrų), neatsargus žmonių elgesys su ugnimi (17,9 proc.), krosnių, židinių bei dūmtraukių įrengimo ir jų eksploataavimo

reikalavimų pažeidimai bei gedimai (14,0 proc.), elektros įrenginių, prietaisų, elektros instaliacijos gedimai (10,3 proc.), transporto priemonių elektros instaliacijos gedimai (7,3 proc.), žolės, ražienų, augalininkystės atliekų deginimas (3,9 proc.), neatsargus rūkymas (3,1 proc.), savaiminis medžiagų užsidegimas (2,8 proc.). Be to, įregistruoti 258 padegimai (3,4 proc.), 58 gaisrai kilo dėl vaikų išdykavimo su ugnimi (0,8 proc.), o 22 gaisrų (0,3 proc.) priežastys dar tiriamos.

Analizuojant pagrindines gaisrų priežastis ir lyginant jas su 2023 m., pernai gaisrų skaičius išaugo dėl neatsargaus rūkymo (6,3 proc., t. y. nuo 222 gaisrų 2023 m. iki 236 gaisrų 2024 m.), dėl sprogių (75 proc., t. y. nuo 4 iki 7), dėl transporto priemonių kuro tiekimo sistemos gedimų (64,5 proc., t. y. nuo 31 iki 51), dėl transporto priemonių elektros instaliacijos gedimų (11,9 proc., t. y. nuo 503 iki 563), dėl kitų transporto priemonių gedimų (27,8 proc., t. y. nuo 115 iki 147), dėl elektros įrenginių, prietaisų, elektros instaliacijos gedimų (1,8 proc., t. y. nuo 779 iki 793), dėl savaiminio medžiagų užsidegimo (2,4 proc., t. y. nuo 212 iki 217), dėl priešgaisrinės saugos taisyklių pažeidimų atliekant ugnies, suvirinimo darbus (19,6 proc., t. y. nuo 51 iki 61), dėl žaibo iškrovos (2,6 proc., t. y. nuo 39 iki 40), dėl gamybinių įrenginių gedimų technologinio proceso metu (10,0 proc., t. y. nuo 30 iki 33), dėl teisės aktų reikalavimų pažeidimų deginant žolę, ražienas, augalininkystės atliekas (35,7 proc., t. y. nuo 14 iki 19), dėl šiukšlių, buitinių atliekų deginimo (31,8 proc., t. y. nuo 148 iki 195).

Gaisrų priežastys
(2024 m.)



- Pašalinis ugnies šaltinis - 1471 (19,2 proc.)
- Neatsargus žmonių elgesys su ugnimi - 1369 (17,9 proc.)
- Krosnių, židinių bei dūmtraukių įrengimo ir ekspl. reikalavimų pažeidimai bei gedimai - 1070 (14,0 proc.)
- Elektros įrenginių, prietaisų, elektros instaliacijos gedimai - 793 (10,3 proc.)
- Transporto priemonių elektros instaliacijos gedimai - 563 (7,3 proc.)
- Žolės, ražienų, augalininkystės atliekų deginimas - 298 (3,9 proc.)
- Tyčinė žmonių veika (padegimai) - 258 (3,4 proc.)
- Neatsargus rūkymas - 236 (3,1 proc.)
- Savaiminis medžiagų užsidegimas - 217 (2,8 proc.)
- Šiukšlių, buitinių atliekų deginimas - 195 (2,5 proc.)
- Kiti transporto priemonių gedimai - 147 (1,9 proc.)
- Priešgaisrinės saugos taisyklių pažeidimai atliekant ugnies, suvirinimo darbus - 61 (0,8 proc.)
- Vaikų išdykavimas su ugnimi - 58 (0,8 proc.)
- Transporto priemonių kuro tiekimo sistemos gedimai - 51 (0,7 proc.)
- Žaibo iškrova - 40 (0,5 proc.)
- Gamybinių įrenginių gedimas technologinio proceso metu - 33 (0,4 proc.)
- Įvykis tiriamas - 22 (0,3 proc.)
- Teisės aktų reikalavimų pažeidimai deginant žolę, ražienas, augalininkystės atliekas - 19 (0,2 proc.)
- Dujų, žibalinių, benzininių įrenginių, prietaisų gedimai - 18 (0,2 proc.)
- Elektros įrangos įrengimo ir ekspl. taisyklių pažeidimai - 11 (0,1 proc.)
- Eismo įvykio padariniai - 10 (0,1 proc.)
- Dujų, žibalinių, benzininių įrenginių, prietaisų eksploatavimo pažeidimai - 7 (0,1 proc.)
- Sprogimai - 7 (0,1 proc.)
- Transporto priemonių dujų įrangos gedimai - 5 (0,1 proc.)
- Pirotechnikos gaminių naudojimo reikalavimų pažeidimai - 4 (0,1 proc.)
- Gamybinių įrenginių gedimas technologinio proceso metu - 3 (0,0 proc.)

2024 m. gaisrų sumažėjo dėl žolės, ražienų, augalininkystės atliekų deginimo (-16,3 proc., t. y. nuo 356 gaisrų 2023 m. iki 298 gaisrų 2024 m.), dėl neatsargaus žmogaus elgesio su ugnimi (-13,7 proc., t. y. nuo 1586 iki 1369), dėl krosnių, židinių bei dūmtraukių įrengimo ir eksploatavimo reikalavimų pažeidimų (-10,4 proc., t. y. nuo 873 iki 782), dėl krosnių, židinių bei dūmtraukių gedimų (-3,0 proc., t. y. nuo 297 iki 288), dėl tyčinės žmonių veikos (padegimų) (-3,0 proc., t. y. nuo 266 iki 258), dėl

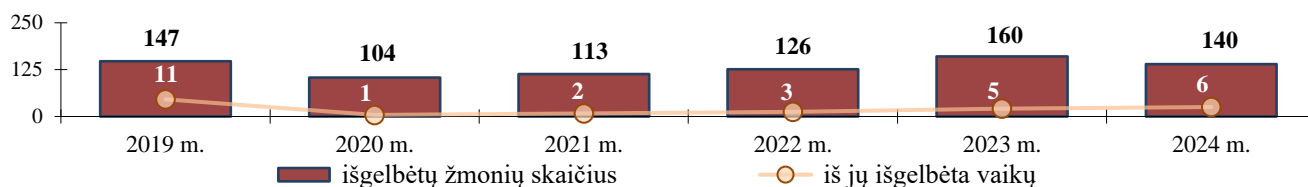
pašalinio ugnies šaltinio (-1,4 proc., t. y. nuo 1492 iki 1471), dėl dujų, žibalinių, benzininių įrenginių, prietaisų gedimų (-37,9 proc., t. y. nuo 29 iki 18), dėl elektros įrangos įrengimo ir eksploataavimo taisyklių pažeidimų (-42,1 proc., t. y. nuo 19 iki 11), dėl eismo įvyko padarinių (-16,7 proc., t. y. nuo 12 iki 10), dėl pirotechnikos gaminių naudojimo reikalavimų pažeidimų (-20,0 proc., t. y. nuo 5 iki 4), dėl transporto priemonių dujų įrangos gedimų (-28,6 proc., t. y. nuo 7 iki 5), dėl gamybinių įrenginių eksploataavimo pažeidimų technologinio proceso metu (-66,7 proc., t. y. nuo 9 iki 3), dėl kitų priežasčių (-4,5 proc., t. y. nuo 733 iki 700).

Gaisrų skaičius liko toks pat pernai kaip ir užpernai dėl dujų, žibalinių, benzininių įrenginių, prietaisų eksploataavimo pažeidimų (kilo 7 gaisrai), dėl gamtinių pavojų (potvynis, viesulas ir pan.) (kilo 1 gaisras) ir dėl vaikų išdykavimo su ugnimi (kilo 58 gaisrai).

10. GAISRUOSE IŠGELBĖTŲ ŽMONIŲ SKAIČIUS

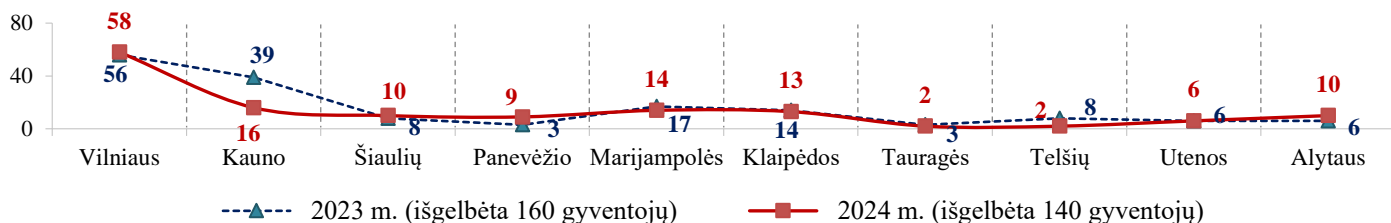
2024 metais gaisrų metu ugniagesiai išgelbėjo 140 gyventojų, iš jų 6 vaikus (2023 metais – 160, iš jų 5 vaikus). Išgelbėtų žmonių skaičius pernai sumažėjo 12,5 proc. Latvijos ugniagesiai gaisruose pernai išgelbėjo 262 gyventojus, tai yra 31,8 proc. mažiau nei užpernai. Estijos ugniagesiai 2024 m. gaisruose išgelbėjo 83 gyventojus, tai yra 10,7 proc. mažiau nei užpernai.

Gaisruose išgelbėtų gyventojų skaičius



Pernai 43 gyventojai buvo išgelbėti Vilniuje (iš jų 1 vaikas), 11 – Ukmergės rajone, 8 – Klaipėdos mieste, po 7 – Druskininkų (iš jų 1 vaikas) ir Marijampolės (iš jų 3 vaikai) savivaldybėse, 6 – Kauno mieste, 5 – Vilkaviškio rajone, po 4 – Kauno rajone (iš jų 1 vaikas), Šiaulių mieste ir Šilutės rajone.

Gaisruose išgelbėtų gyventojų skaičius pagal apskritis



130 žmonių (2023 m. – 154) buvo išgelbėti, kai ugniagesiai dirbo su kvėpavimo organų apsaugos aparatais (toliau – KOAA).

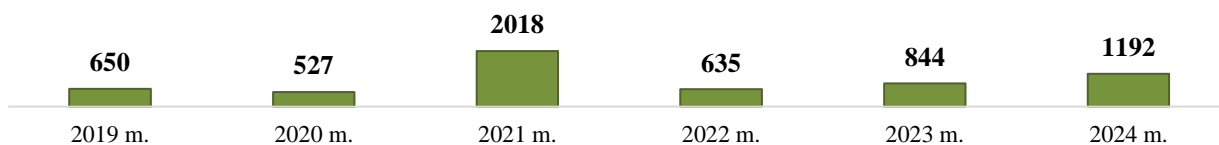
1192 gyventojai (2023 m. – 844), kurių gyvybei ir sveikatai grėsė pavojus, buvo evakuoti iš pavojingos gaisro zonos.

Balandžio 6-osios vakarą, 20.51 val., gaisras kilo Druskininkų savivaldybėje, Viečiūnų miestelyje. Daugiabučiame name, antrajame aukšte, atvira liepsna degė butas. Iki atvykstant ugniagesiams, iš jo kaimynai išvedė žmogų, kuris buvo perduotas greitosios pagalbos medicams ir išvežtas į ligoninę. Ugniagesiai ištraukiamomis kopėčiomis iš antrajame ir trečiajame aukštuose esančių butų evakavo 6 suaugusiuosius ir vieną vaiką, iš kitų butų išvedė 4 gyventojus. Dar 12 gyventojų iš kitų butų į lauką palydėjo policijos pareigūnai. Gaisro metu išdegė butas, aprūko kaimyniniai butai ir bendrojo naudojimo laiptinė. Dūmų detektoriaus bute nebuvo.

Gegužės 22-osios naktį, 00.41 val., gautas pranešimas, kad gaisras kilo Vilniuje, Saulėtekio al. esančiame bendrabutyje. Kambaryje, esančiame septintame bendrabučio aukšte, atvira liepsna degė lova, palangė ir lango rėmas. Iš bendrabučio ugniagesiai evakavo 200 žmonių. Gaisro metu sudegė palangė, apdegė lango rėmas, lova, kambaryje buvę daiktai, aprūko visas kambarys. Bendrabutyje įrengta centralizuota priešgaisrinė sistema.

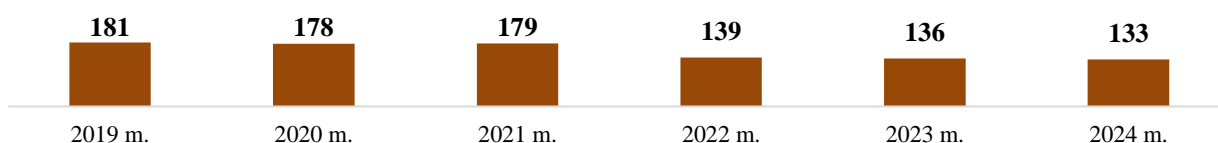
Spalio 18 d., 21.29 val., gautas pranešimas, kad Kaune, Kęstučio gatvėje, daugiabutyje buvo jaučiamas dūmų kvapas. Ugniagesiai į butą antrajame aukšte pateko pro langą. Viduje degė šaldytuvas. Gaisro metu apdegė šaldytuvas, spintelė, mikrobangų krosnelė, aprūko visas butas. Gaisro metu evakuota 30 žmonių.

Iš gaisro zonos ugniagesių gelbėtojų evakuotų žmonių skaičius

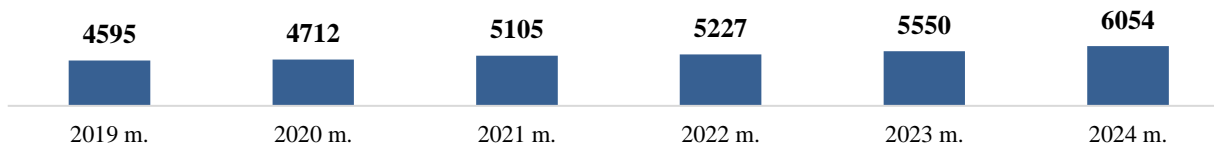


Pernai užregistruoti 133 melagingi pranešimai (2,2 proc. mažiau nei užpernai) ir 6054 nepagrįsti iškvietimai. Palyginti su 2023 metais, nepagrįstų iškvietimų padaugėjo 9,1 proc.

Melagingų pranešimų kitimo dinamika



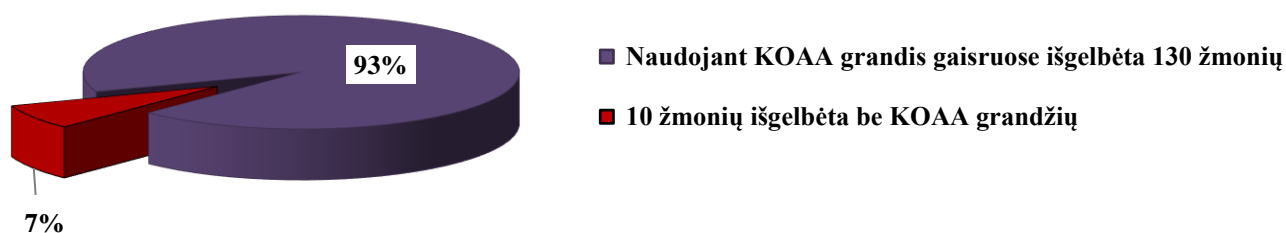
Nepagrįstų iškvietimų skaičius



11. KVĖPAVIMO ORGANŲ APSAUGOS APARATŲ NAUDOJIMAS

KOAA grandžių naudojimas gelbėjant žmones

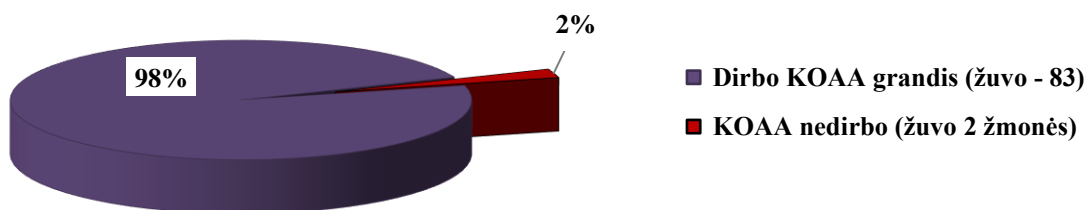
2024 m. gaisruose išgelbėta 140 žmonių



2024 m. miestuose kilusiuose gaisruose išgelbėti 98 gyventojai (iš jų 9 išgelbėti nenaudojant KOAA), kaimo vietovėse – 42 (1).




KOAA grandžių naudojimas ieškant gaisruose žuvusių žmonių 2024 m. gaisruose žuvo 85 žmonės



2024 m. miestuose kilusiuose gaisruose žuvo 32 žmonės, kaimo vietovėse – 53.



KOAA grandžių naudojimas gaisruose gyvenamajame sektoriuje 2024 m. gyvenamajame sektoriuje kilo 2108 gaisrai




13. GAISRŲ PADARINIAI

	Gaisrų padariniai	2023 m.	2024 m.	Palyginamieji duomenys, proc.
Sunaikinta	gyvūnų (vnt.)	404	293	-27.48
	transporto priemonių (vnt.)	242	204	-15.7
	statinių (vnt.)	163	168	3.07
	gyvenamojo ploto (kv. m)	2372	2536	6.91
	negyvenamojo ploto (kv. m)	10126	5973	-41.01
	pašarų (t)	7486	1127	-84.95
Sugadinta	transporto priemonių (vnt.)	611	739	20.95
	gyvenamojo ploto (kv. m)	6192	4933	-20.33
	negyvenamojo ploto (kv. m)	10691	11056	3.41
Išgelbėta	gyvūnų (vnt.)	361	252	-30.19
	transporto priemonių (vnt.)	113	89	-21.24
	statinių (vnt.)	613	503	-17.94

II. GELBĒJIMO DARBAI

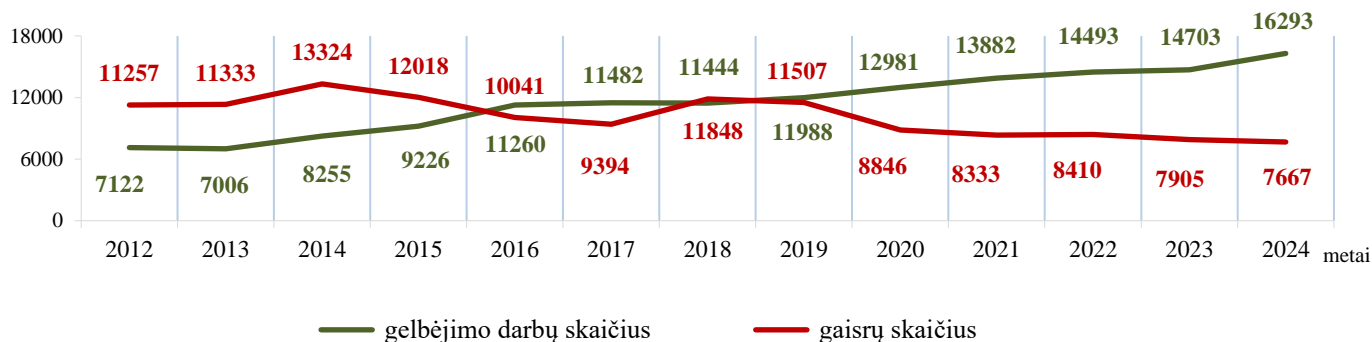
2024 m. gaisrai pernai sudarē 32 proc., o gelbējimo darbi – 68 proc. atliktu darbu.
2023 m. atlikti 14703 gelbējimo darbi ir jie sudarē 65 proc. atliktu darbu.

2024 m. kilusiu gaisru ir atliktu gelbējimo darbu skaičiaus palyginimas



Analizējot gaisru ir atliktu gelbējimo darbu dinamiku, galima pastebēt, ka daudzu gadu gelbējimo darbu skaits bija mazāks nekā kilusu gaisru, taču no 2016 m., izņemot 2018 m., gelbējimo darbu tika veikta vairāk. Salīdzinot ar 2019-2023 gadu atliktu gelbējimo darbu vidurķi (13609), pernai tika veikta 19,7 proc. vairāk. O gaisru pernai kļuva 14,8 proc. mazāks nekā piecu gadu vidurķis (9000 gaisru).

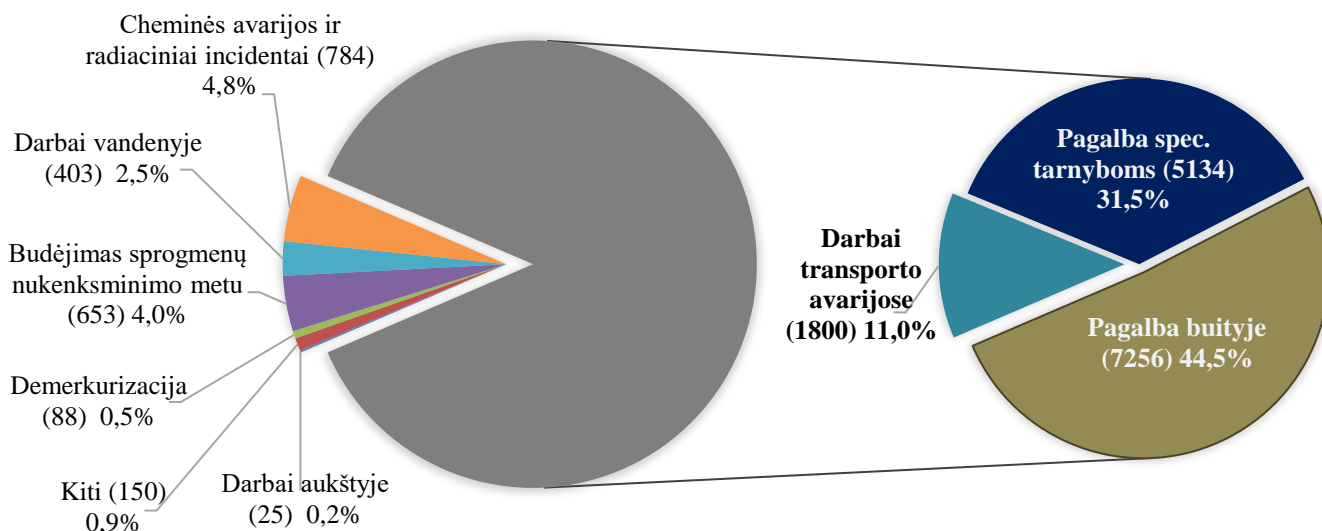
Gaisru ir gelbējimo darbu pokyčiai



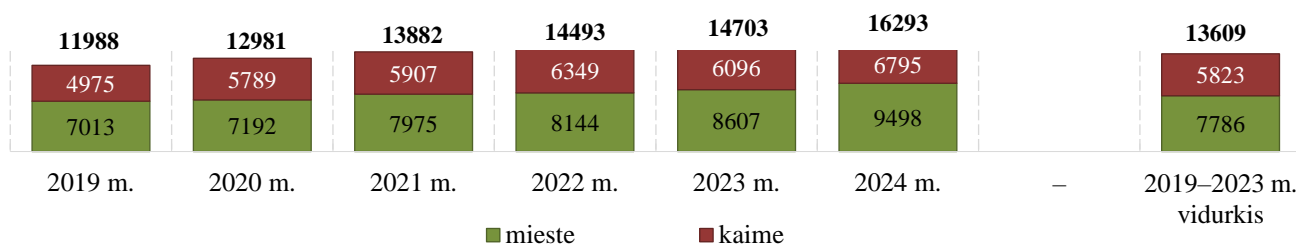
Ugniēsiesai pernai atlika 16293 gelbējimo darbus. Salīdzinot ar 2023 m., tika veikta 10,8 proc. vairāk. Latvijas ugniēsiesai gelbētāji pernai atlika 9180 gelbējimo darbu, tas ir 5,7 proc. mazāks nekā 2023 m., o Estijas ugniēsiesai 2024 m. atlika 6880 gelbējimo darbu (29,62 proc. mazāks nekā 2023 m.).

Atliktu gelbējimo darbu klasifikācija

(2024 m.)



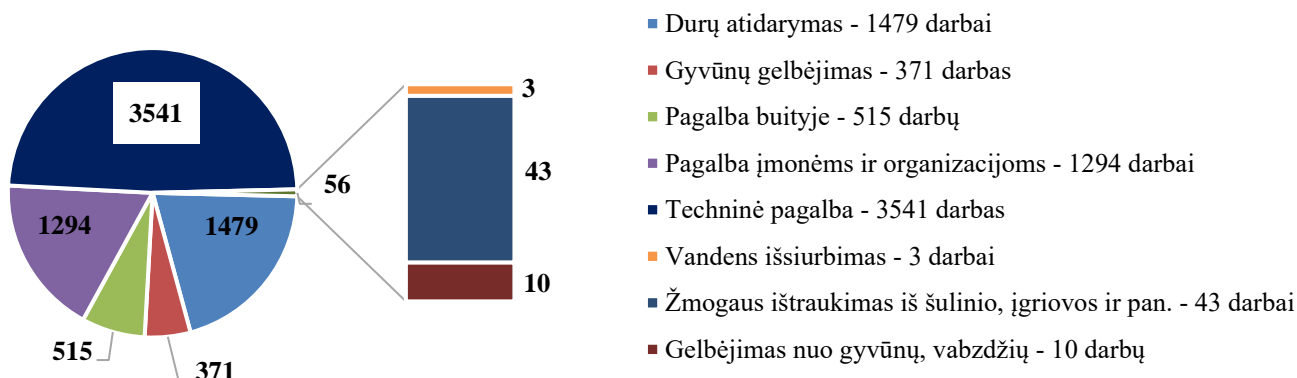
Gelbėjimo darbų skaičius mieste, kaime



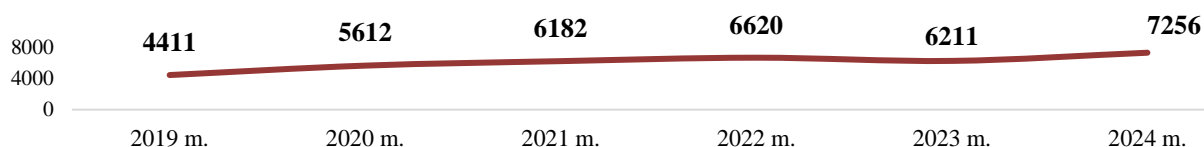
14. GELBĖJIMO DARBAI PAGAL KLASIFIKACIJĄ

Ugniagesiai gelbėtojai 7256 kartus teikė pagalbą gyventojams butyje, iš jų 3541 darbas – techninė pagalba: nuo sniego ar vėjo nugriuvusių medžių, nukritusių šakų šalinimas, užklimpusių automobilių ištraukimas ir kt. 2023 m. atlikti 2835 techninės pagalbos darbai, t. y. 2024 m. šių darbų atlikta 24,9 proc. daugiau.

2024 m. pagalbos gyventojams butyje pasiskirstymas pagal darbus

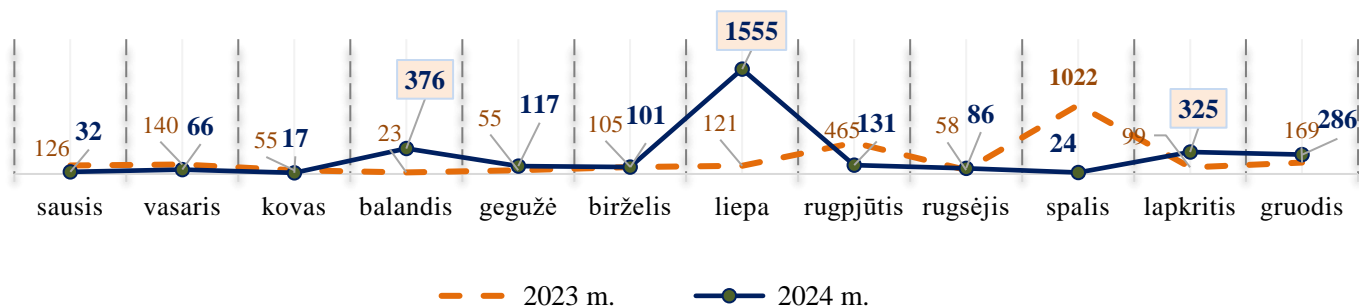


Pagalbos gyventojams butyje darbų kitimo dinamika



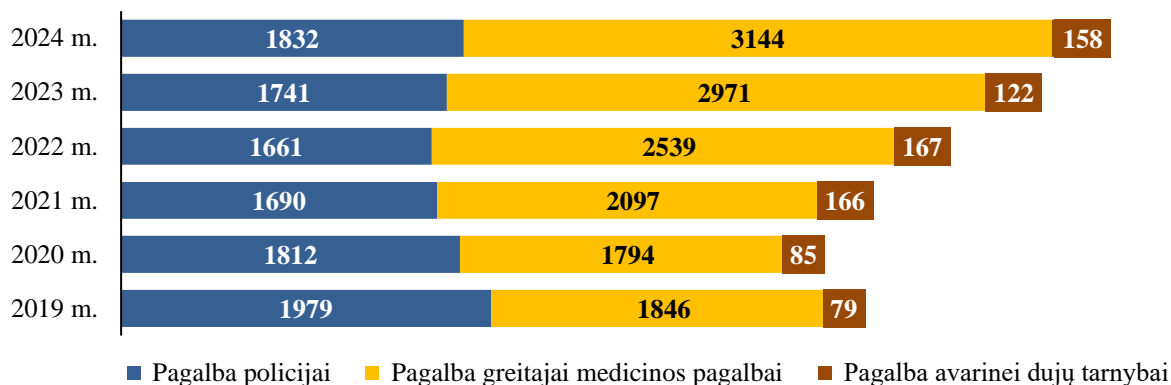
Iš techninės pagalbos darbų dažniausiai buvo atliekamas užgriuvusių medžių, nukritusių šakų šalinimas – 3116 darbų (palyginti su 2023 m., jų skaičius išaugo 27,8 proc.). Šių darbų skaičius ypač buvo išaugęs balandžio (atlikti 376 darbai), liepos (1555) ir lapkričio (325) mėnesiais.

Užgriuvusių medžių, nukritusių šakų šalinimo darbų pasiskirstymas mėnesiais



5134 kartus ugniagesiai gelbėtojai talkino kitoms specialiosioms tarnyboms, iš jų 3144 darbai – pagalba greitosios medicinos pagalbos darbuotojams (pernai šių darbų atlikta 5,8 proc. daugiau nei užpernai).

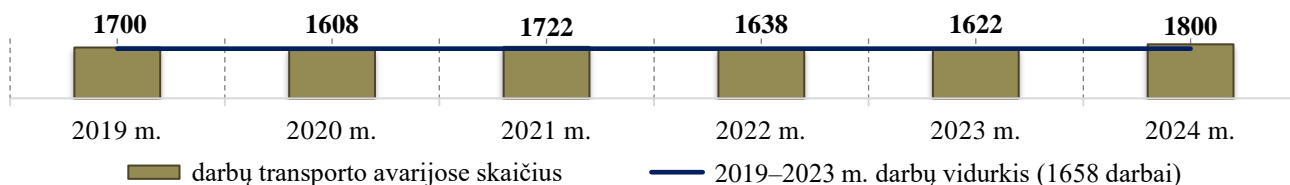
Pagalbos specialiosioms tarnyboms darbų dinamika



1800 kartų ugniagesiai padėjo žmonėms autoavarijose, kur, panaudoję specialiąją gelbėjimo įrangą, iš sudaužytų automobilių išlaisvino 137 nukentėjusius asmenis ir ištraukė 32 žuvusiuosius.

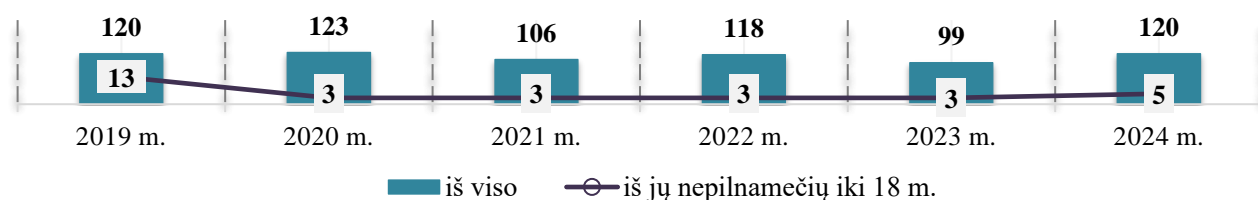
Pernai, palyginti su užpernai, ugniagesiams gelbėtojams darbų transporto avarijose skaičius išaugo 11,0 proc. Palyginti su 2019-2023 m. darbų transporto avarijose vidurkiu (1658 darbai), pernai jų skaičius išaugo 8,6 proc.

Darbų transporto avarijose dinamika

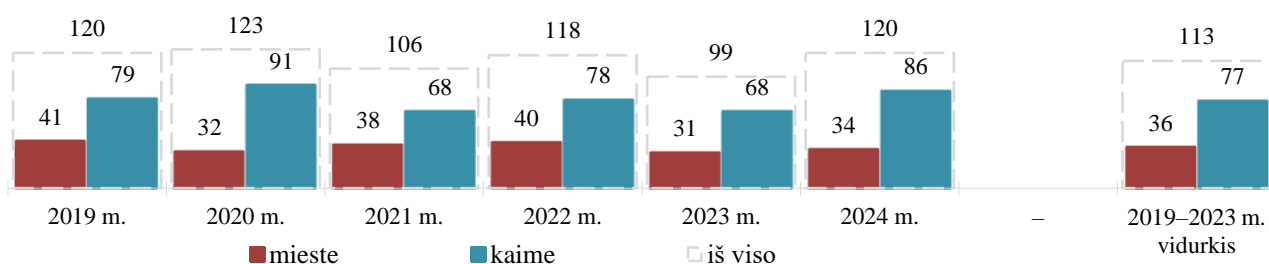


403 kartus ugniagesiams gelbėtojams teko dirbti vandenyje ir ant ledo. Šių darbų metu jie ištraukė 120 skenduolių (2023 m. – 99), iš jų 5 vaikus (3), bei išgelbėjo 31 gyventoją (42). Daugiausia žmonių pernai nuskendo Vilniaus (32 gyventojai) ir Kauno (25) apskrityse, vyrų iš vandens telkinių ištraukta 6 kartus daugiau nei moterų (iš vandens telkinių ištraukta 16 moterų). Nuskendusiujų amžiaus vidurkis – 55 metai. 2019-2023 m. duomenimis, per metus iš vandens telkinių ugniagesiai gelbėtojai vidutiniškai ištraukia 113 skenduolių, pernai nuskendusiu žmonių skaičius padidėjo 6,2 proc.

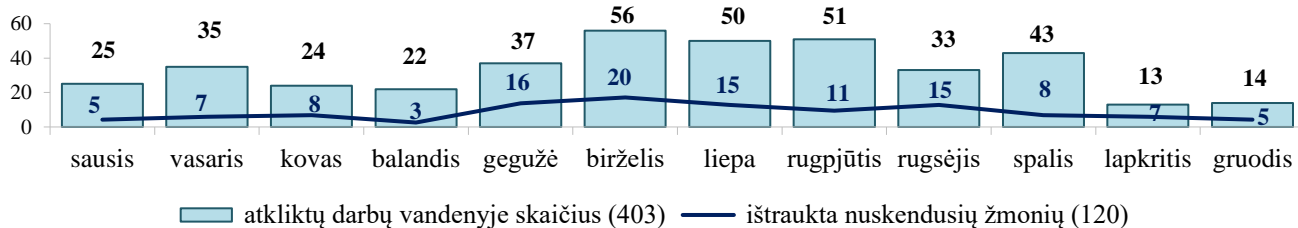
Ugniagesių gelbėtojų iš vandens ištrauktų nuskendusiu žmonių skaičius



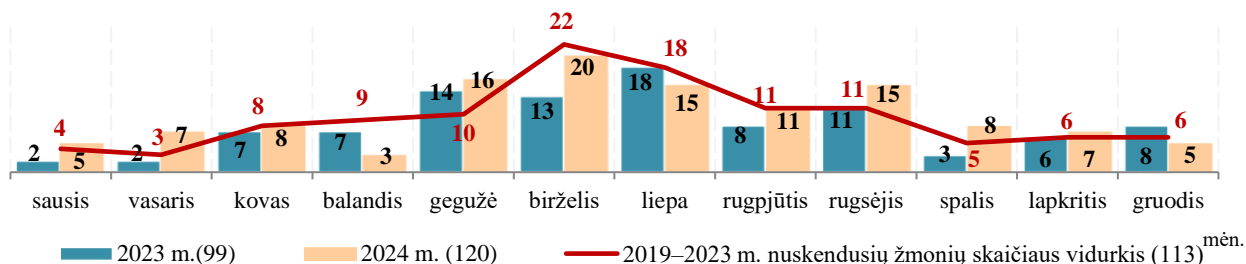
Ugniagesių gelbėtojų iš vandens ištrauktų nuskendusiu žmonių skaičius pagal įvykio vietą



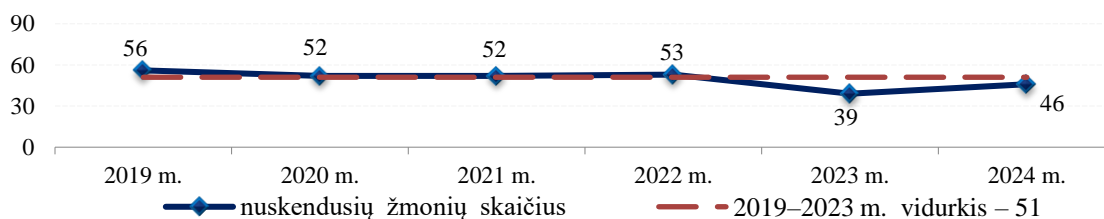
Atliktų darbų vandenyje ir ištrauktų nuskendusiu žmonių skaičius mėnesiais (2024 m.)



Nuskendusiu žmonių skaičius mėnesiais



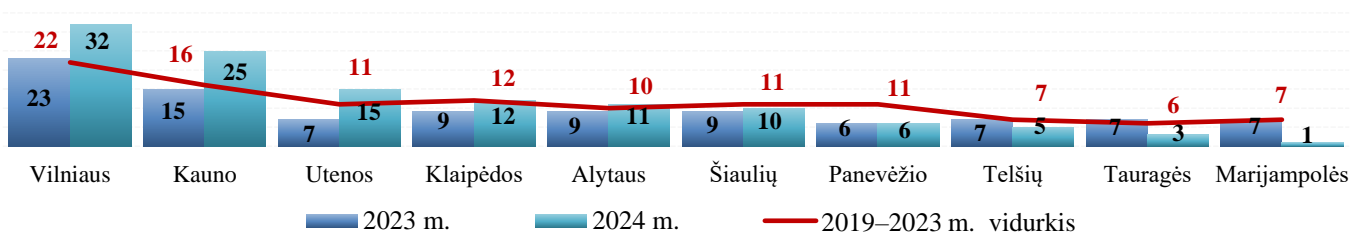
Nuskendusiu žmonių skaičius vasaros laikotarpiu (birželio – rugpjūčio mėnesiais)



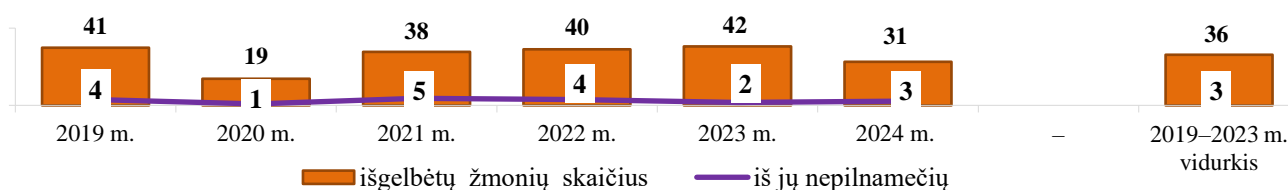
2024 m. vasarą atlikti 157 gelbėjimo darbai vandenyje, kurių metu ugniagesiai iš vandens telkinių ištraukė 46 skenduolius ir išgelbėjo 10 gyventojų.

Siekiant sumažinti žūčių skaičių vandenyje ir propaguoti saugaus elgesio vandenyje žinias, priešgaisrinių gelbėjimo valdybų pareigūnams buvo rekomenduojama rengti saugaus elgesio vandenyje ir plaukimo mokymus vaikams.

Nuskendusiu žmonių skaičius pagal apskritis

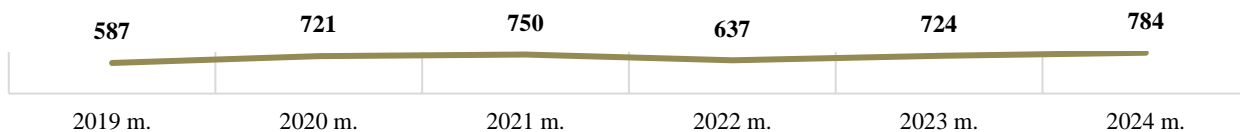


Ugniagesių gelbėtojų iš vandens išgelbėtų žmonių skaičius



Be to, ugniagesiams 88 kartus teko rinkti gyvsidabrij, 784 kartus likviduoti cheminius incidentus, 653 kartus budėti nukenksminant sprogmenis, 25 kartus dirbti aukštyje bei 150 kartų atlikti kitus gelbėjimo darbus.

Cheminių incidentų darbų kitimo dinamika

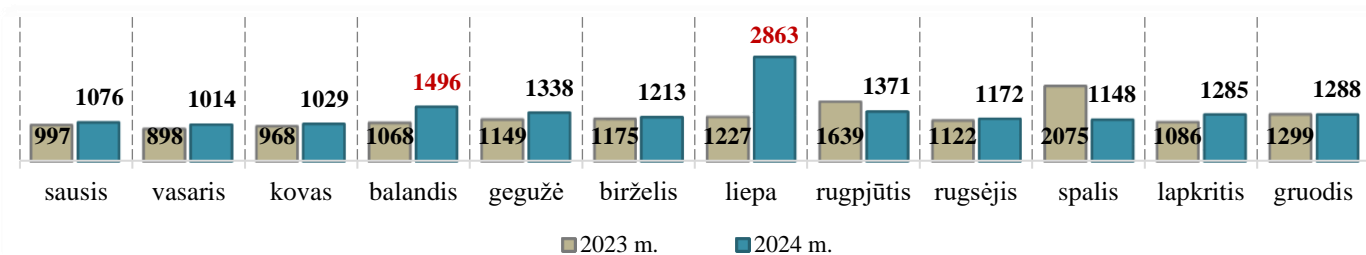


Budėjimo nukenksminant sprogmenis pasiskirstymas pagal metus



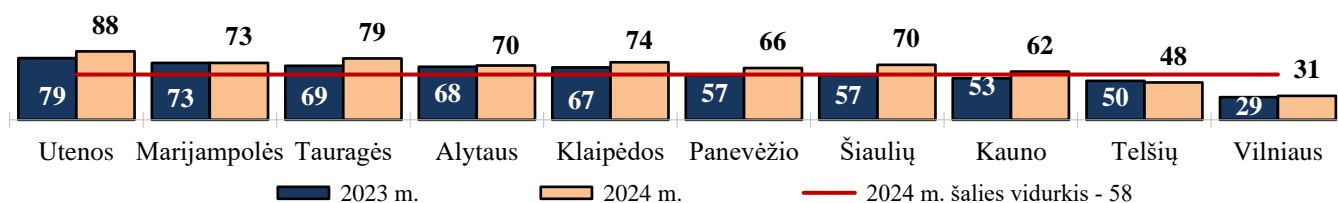
2024 m. daugiausia gelbėjimo darbų atlikta balandžio (1496) ir liepos (2863) mėnesiais, kai buvo ypač išaugęs pagalbos buityje darbų poreikis (šiais mėnesiais atlikti 4359 pagalbos buityje darbai, iš kurių 1487 darbai, arba 67 proc., – techninė pagalba: užgriuvusių medžių, nukritusių šakų ir kitų vėjo ar lietaus padarinių šalinimas).

Atliktų gelbėjimo darbų skaičius mėnesiais



10 tūkstančių Lietuvos gyventojų pernai teko 58 gelbėjimo darbai. Daugiausia jų teko Utenos (87,6), Tauragės (78,6) ir Klaipėdos (73,6) apskričių gyventojams.

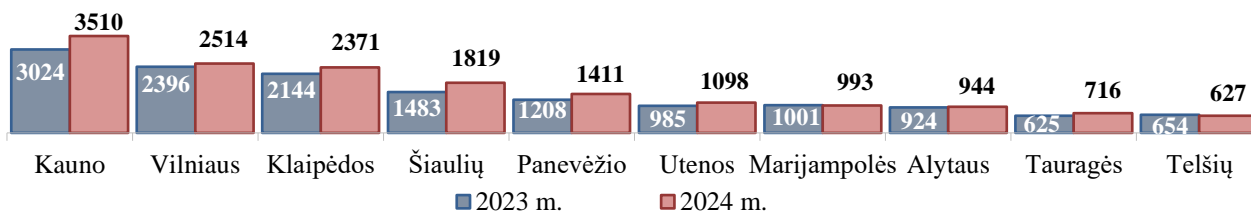
Gelbėjimo darbų skaičius apskrityse 10 000 gyventojų



Mažiau nei 2023 m. gelbėjimo darbų pernai buvo atlikta Telšių (-4,1 proc.) ir Marijampolės (-0,8 proc.) apskrityse, o kitose apskrityse jų buvo atlikta daugiau. Ypač jų skaičius išaugo Pakruojo (44,1 proc.), Anykščių (37,7 proc.), Biržų (35,3 proc.), Utenos (34,5 proc.), Šiaulių (32,2 proc.) ir Molėtų (30,8 proc.) rajonų savivaldybėse, Šiaulių miesto savivaldybėje (35,3 proc.) ir Pagėgių savivaldybėje (33,3 proc.).

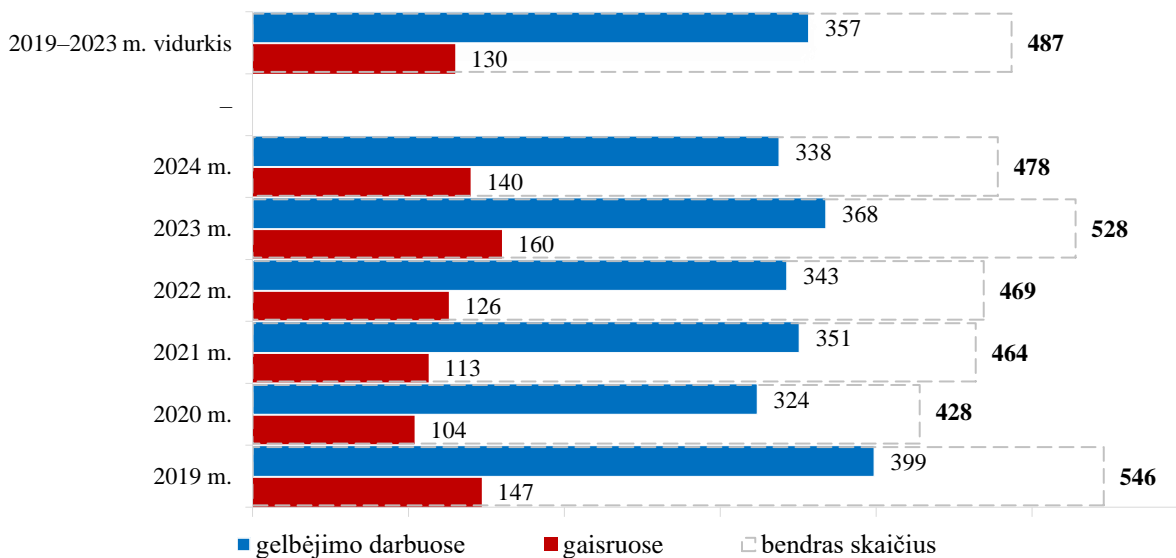
Gelbėjimo darbų skaičius apskrityse

(išskyrus PGT objektų apsaugai)



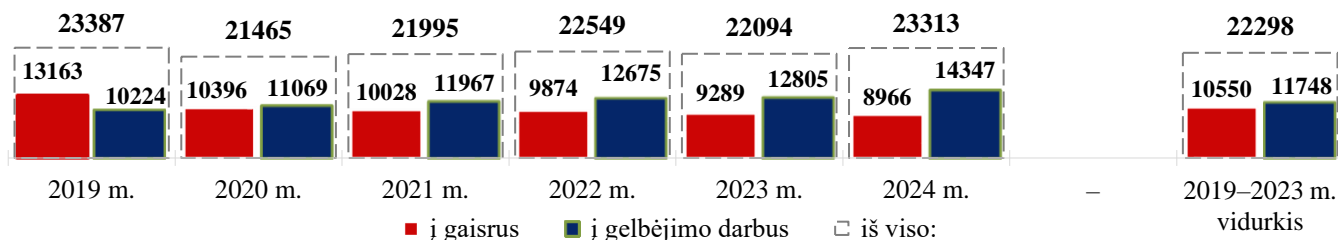
Atliekant gelbėjimo darbus, ugniagesiams pernai pavyko išgelbėti 338 gyventojus (2023 m. – 368), iš jų 46 vaikus (32).

Gaisruose ir gelbėjimo darbuose išgelbėtų žmonių skaičius



Gesinti gaisrus ir atlikti gelbėjimo darbus valstybinės priešgaisrinės gelbėjimo tarnybos padaliniai pernai vyko 23313 kartų (iš jų 8966 – išvykimai į gaisrus, 14347 – į gelbėjimo darbus). Be to, pernai dar 10144 kartus pagal aliarmo signalą vyko į kitus darbus (2023 m. – 9432).

Išvykčių į gaisrus ir gelbėjimo darbus skaičius



14. VISUOMENĖS PASITIKĖJIMAS VALSTYBINE PRIEŠGAISRINE GELBĖJIMO TARNYBA

Vidaus reikalų ministerijos apklausos duomenimis, 2024 m. visuomenės pasitikėjimas valstybine priešgaisrine gelbėjimo tarnyba – **93 proc.**

