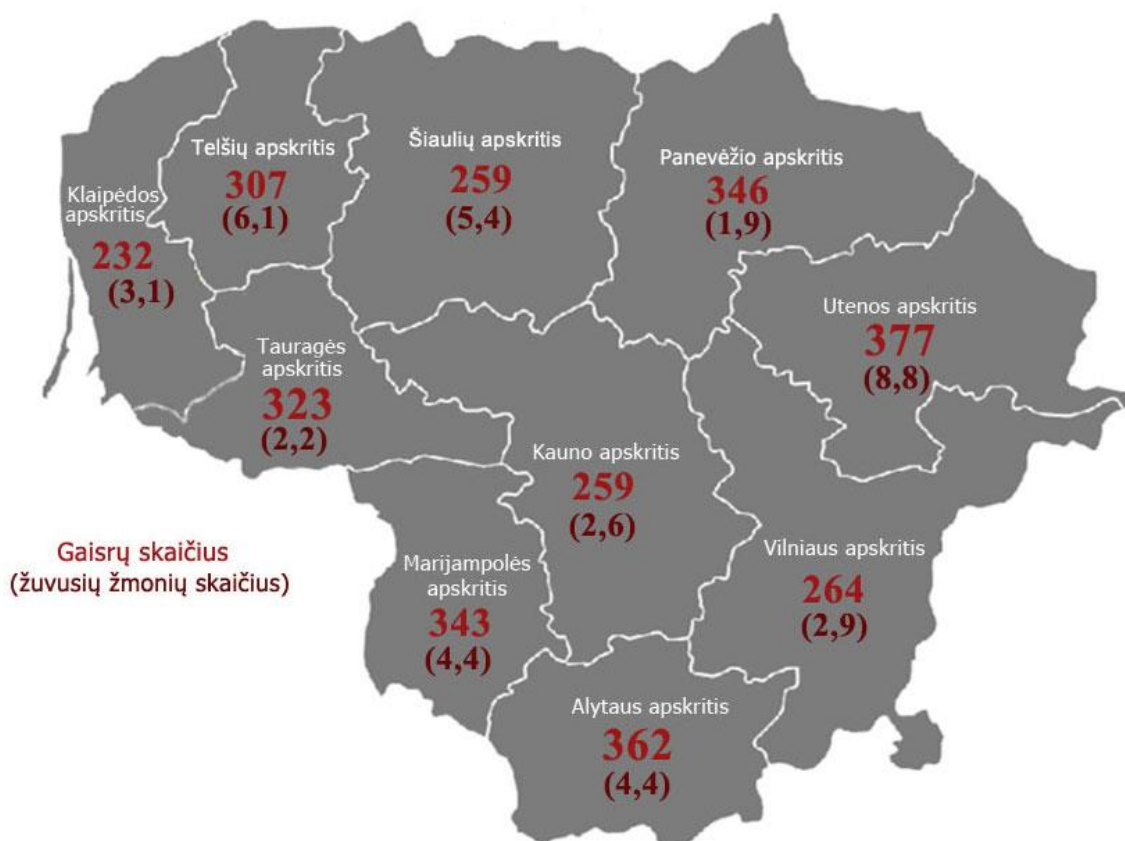


PRIEŠGAISRINĖS APSAUGOS IR GELBĖJIMO DEPARTAMENTAS
PRIE VIDAUS REIKALŲ MINISTERIJOS



2023 METŲ GAISRŲ IR GELBĖJIMO DARBŲ STATISTIKOS ANALIZĖ

100 tūkst. Lietuvos gyventojų 2023 m. teko 282,8 gaisrai ir
3,6 gaisruose žuvusių žmonių



VILNIUS
2024

TURINYS

I. GAISRŲ IR JUOSE ŽUVUSIŲJŲ STATISTIKA	1 psl.
1. Gaisruose žuvusių žmonių skaičius pagal apskritis	2 psl.
2. Gaisruose žuvusių ir traumotų vaikų statistika	4 psl.
3. Žmonių žūčių priežastys ir vietos	5 psl.
4. Žuvusiųjų gaisruose pasiskirstymas pagal amžių ir lytį	9 psl.
5. Žmonių žuvimo laikas	10 psl.
6. Tragiškiausi metų gaisrai	13 psl.
7. Gaisrų ir žuvusiųjų skaičius pagal vietas	13 psl.
8. Gaisrų skaičius objektuose	15 psl.
9. Pagrindinės gaisrų priežastys	25 psl.
10. Gaisruose išgelbėtų žmonių skaičius	26 psl.
11. Kvėpavimo organų apsaugos aparatų panaudojimas	27 psl.
12. Gaisrų padariniai	28 psl.
II. GELBĖJIMO DARBAI	29 psl.
13. Gelbėjimo darbai pagal klasifikaciją	30 psl.
14. Visuomenės pasitikėjimas valstybine priešgaisrine gelbėjimo tarnyba	35 psl.

Priedai:

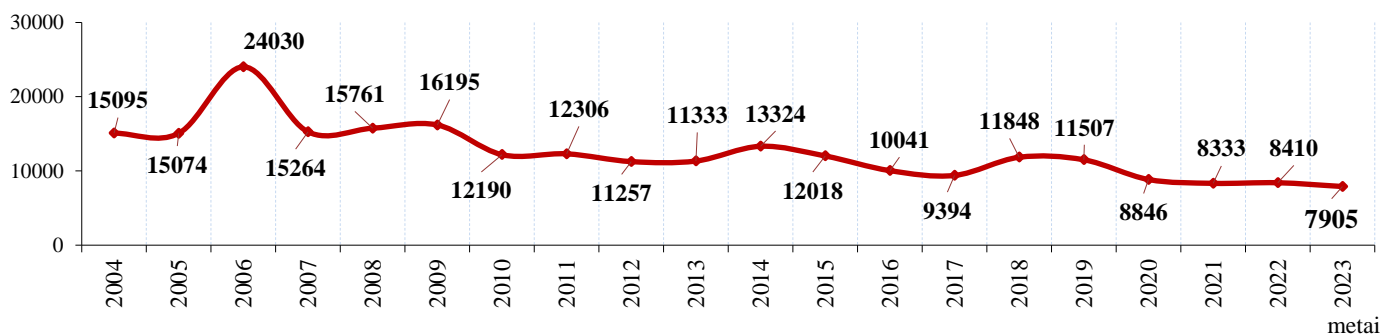
- Gaisrų ir gelbėjimo darbų palyginamieji duomenys
- Kilusių gaisrų svarbiausių rodiklių palyginamieji duomenys
- Priešgaisrinių gelbėjimo tarnybų atliktų gelbėjimo darbų palyginamieji duomenys
- Atliktų gelbėjimo darbų paskirstymas pagal priešgaisrines gelbėjimo pajėgas

I. GAISRŲ IR JUOSE ŽUVUSIŲ ŽMONIŲ STATISTIKA

Priešgaisrinės apsaugos ir gelbėjimo departamento duomenimis, **2023 m. Lietuvoje kilo 7905 gaisrai**. Palyginti su 2022 m., kai buvo užgesinta 8410 gaisrų, pernai jų kilo 6,0 proc. mažiau.

2018–2022 m. duomenimis, per metus vidutiniškai kyla 9789 gaisrai, pernai jų kilo 19,2 proc. mažiau. **Tai mažiausias gaisrų skaičius per 20 metų.**

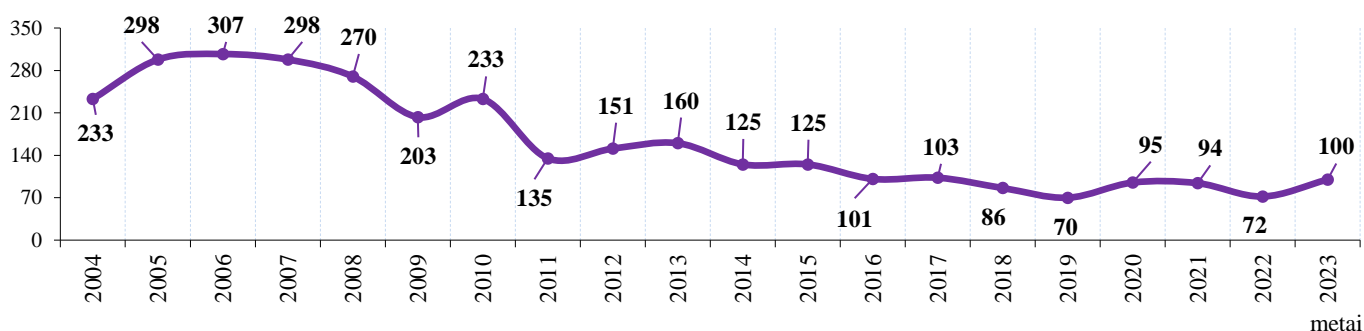
Gaisrų skaičius



2023 m. gaisruose žuvo 100 žmonių, iš jų 2 vaikai, o 186 gyventojai patyrė traumų. Palyginti su 2022 m., kai gaisruose žuvo 72 gyventojai, pernai žuvo 28 gyventojais, arba 38,9 proc., daugiau.

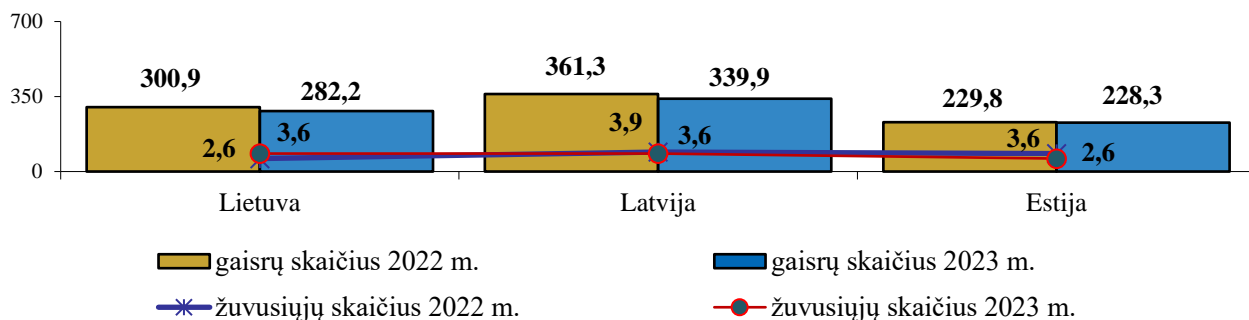
2018–2022 m. duomenimis, per metus vidutiniškai gaisruose žūsta 83 gyventojai. Pernai žuvusiųjų gaisruose skaičius išaugo, žuvo 20,5 proc. daugiau nei 5-erių metų gaisruose žuvusiųjų vidurkis.

Gaisruose žuvusių žmonių skaičius



Peržvelgiant gaisrų statistinius duomenis, per 20 metų gaisrų ir juose žuvusių žmonių skaičius sumažėjo daugiau nei perpus.

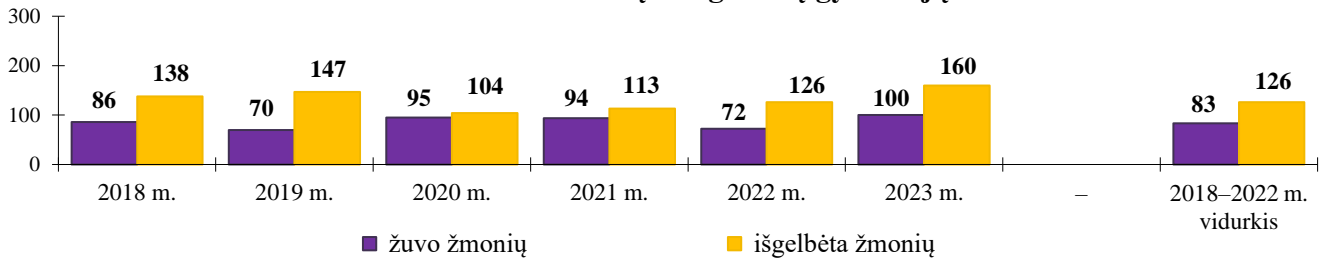
100 000 šalies gyventojų tenka:



100 tūkst. Lietuvos gyventojų pernai teko 3,6 gaisruose žuvusių žmonių (2022 m. – 2,6). Latvijoje ir Lietuvoje 100 tūkst. gyventojų žuvusiųjų gaisruose skaičius pernai buvo toks pat, o Estijoje žuvusiųjų buvo mažiau.

Gaisrų metu ugniagesiai 2023 m. išgelbėjo 160 gyventojų, iš jų 5 vaikus. Palyginti su 2022 m., išgelbėta 34 gyventojais, arba 27,0 proc., daugiau. 2022 m. išgelbėti 126 žmonės, iš jų 3 vaikai.


Gaisruose žuvusių ir išgelbėtų gyventojų skaičius



Pernai kilo 91 gaisras, kuriame žuvo žmonės (užpernai – 66 gaisrai). 2023 m. žmogus žūdavo kas 87-ame gaisre (2022 m. – kas 127-ame).

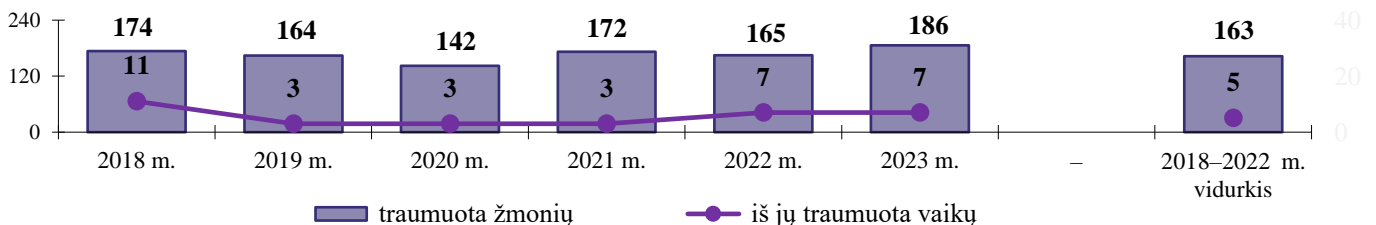
2023 m. kas 87-ame gaisre žuvo žmogus

(pagal apskritis)



Pernai 186 gyventojai, iš jų 7 vaikai, gaisrų metu patyrė traumų. 2022 m. gaisruose traumų patyrė 165 gyventojai, t. y. pernai gaisruose patyrusių traumų žmonių buvo 12,7 proc. daugiau.

Gaisruose traumotų žmonių skaičius

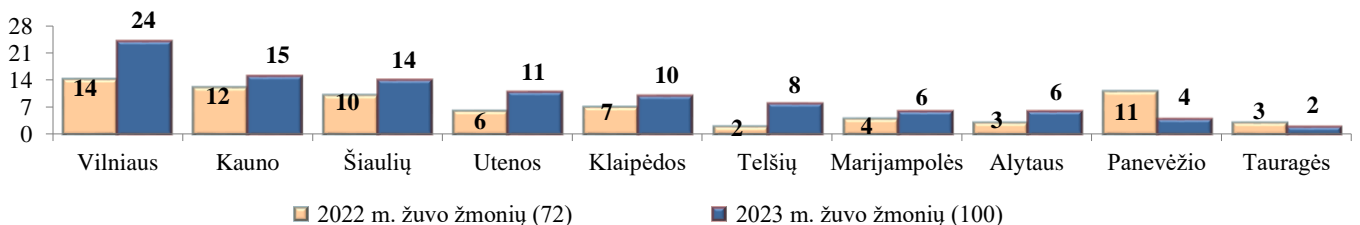


Pagrindinės gaisrų, kurių metu gyventojai pernai patyrė traumų, priežastys – elektros įrenginių, prietaisų, elektros instaliacijos gedimai, neatsargus žmogaus elgesys su ugnimi, neatsargus rūkymas, krosnių, židinių bei dūmtraukių įrengimo ir eksploatavimo reikalavimų pažeidimai bei gedimai, dujų, žibalinų, benzininių įrenginių, prietaisų eksploatavimo pažeidimai bei gedimai, pašalinis ugnies šaltinis.

1. GAISRUOSE ŽUVUSIŲ ŽMONIŲ SKAIČIUS PAGAL APSKRITIS

2023 m. daugiausia žmonių žuvo Vilniaus (24 gyventojai), Kauno (15) ir Šiaulių (14) apskrityse, mažiausiai – Tauragės (2) ir Panevėžio (4) apskrityse.

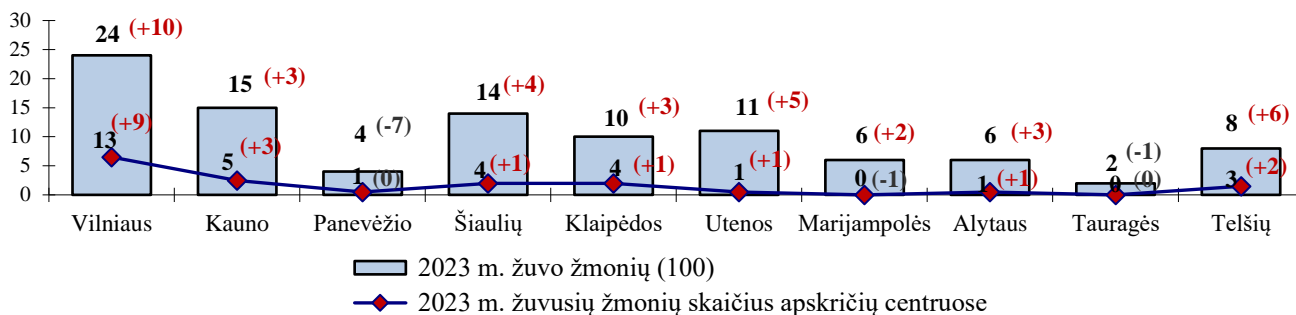
Aukų gaisruose skaičius pagal apskritis



Palyginti su 2022 m., **žuvusiųjų gaisruose skaičius išaugo Telšių** (žuvo 6 gyventojais, arba 300 proc., daugiau), **Alytaus** (žuvo 3 gyventojais, arba 100 proc., daugiau), **Utenos** (žuvo 5 gyventojais, arba 83 proc., daugiau), **Vilniaus** (žuvo 10 gyventojų, arba 71 proc., daugiau), **Marijampolės** (žuvo 2 gyventojais, arba 50 proc., daugiau), **Šiaulių** (žuvo 4 gyventojais, arba 40 proc., daugiau) ir **Kauno** (žuvo 3 gyventojais, arba 25 proc., daugiau) **apskrietyse**.

Tačiau Panevėžio (7 gyventojais) ir Tauragės (1) apskrityse **žuvusiųjų buvo mažiau**.

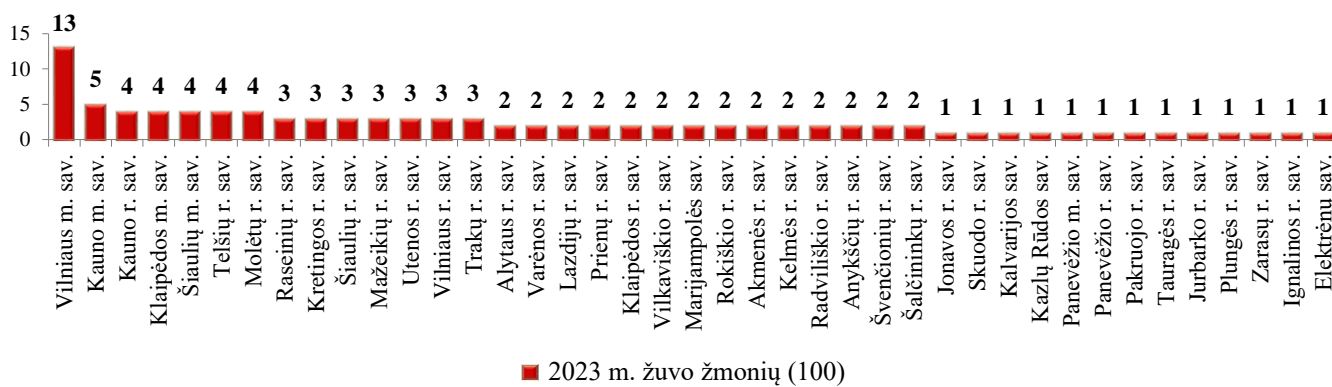
Aukų skaičius apskrityse, palyginti su 2022 metais



Lyginant apskričių centruose gaisruose žuvusiųjų skaičius, išsiskiria Vilniaus miestas, kuriame pernai žuvo 9 gyventojais daugiau nei užpernai. Aukų gaisruose pernai padaugėjo Kauno, Šiaulių, Klaipėdos, Utenos, Alytaus ir Telšių miestuose. Mažiau žuvusiųjų buvo Marijampolėje, Panevėžyje, kaip ir užpernai, žuvo 1 gyventojas, o Tauragėje aukų gaisruose pavyksta išvengti jau 6-tus metus iš eilės.

Vilniaus miesto savivaldybėje gaisruose žuvo 13 žmonių, 5 – Kauno miesto savivaldybėje, po 4 – Kauno, Telšių, Molėtų rajonų ir Klaipėdos bei Šiaulių miestų savivaldybėse, po 3 – Raseinių, Kretingos Šiaulių, Mažeikių, Utenos, Vilniaus ir Trakų rajonų savivaldybėse.

Aukų gaisruose skaičius pagal savivaldybes



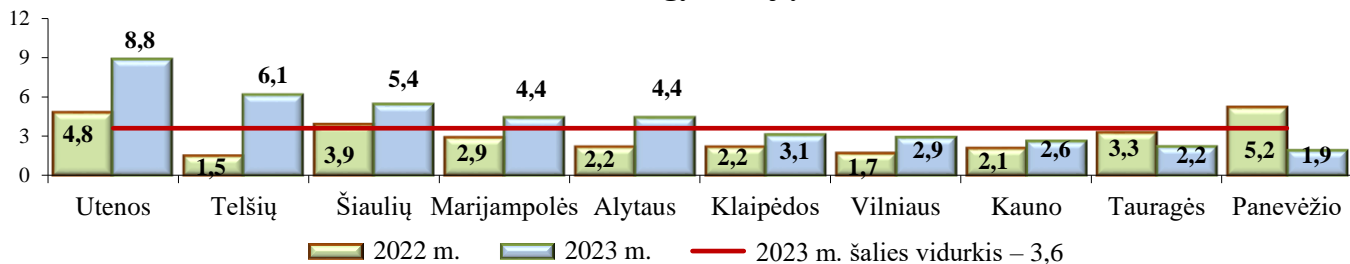
Žūčių gaisruose pavyko išvengti Kaišiadorių, Kėdainių, Šilutės, Šakių, Biržų, Kupiškio, Pasvalio, Joniškio, Šilalės, Ukmergės, Širvintų rajonų savivaldybėse, Palangos miesto, Birštono, Neringos, Pagėgių, Rietavo, Visagino ir Druskininkų savivaldybėse.

Žuvusiųjų skaičius, palyginti su 2022 m., ypač padidėjo:

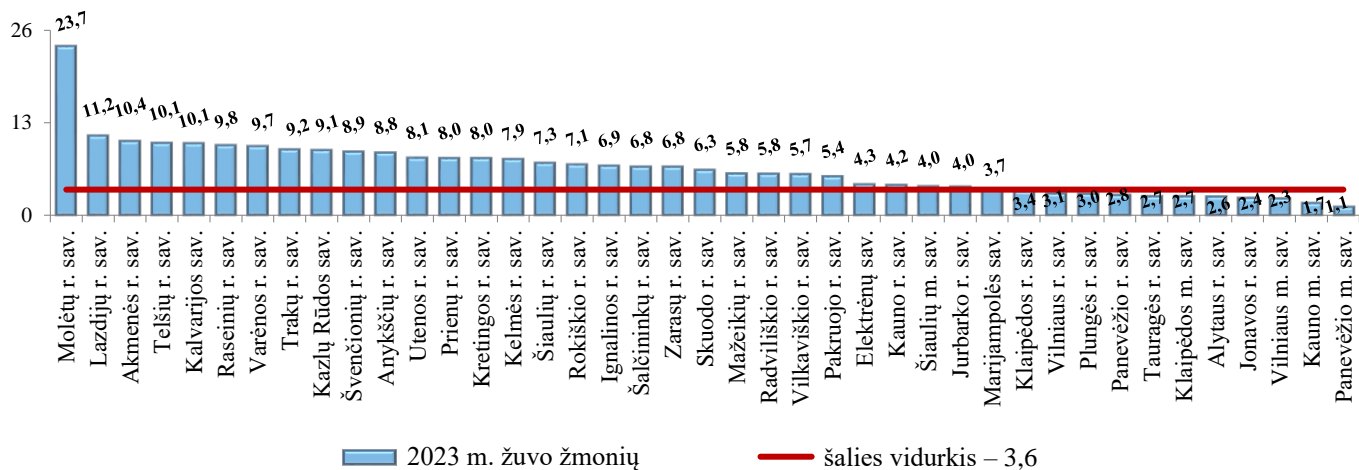
- Vilniaus miesto savivaldybėje – nuo 4 iki 13;
- Kauno miesto savivaldybėje – nuo 2 iki 5;
- Šiaulių, Mažeikių, Utenos rajonų savivaldybėse – nuo 1 iki 3;
- Kauno, Telšių, Molėtų rajonų savivaldybėse – nuo 1 iki 4;
- Varėnos, Vilkaviškio, Akmenės, Šalčininkų rajonų savivaldybėse – nuo 0 iki 2;
- Kretingos, Trakų rajonų savivaldybėse – nuo 0 iki 3.

Analizuojant 2023 m. žuvusių žmonių gaisruose pasiskirstymą pagal gyventojų skaičių apskrityse, pastebime, kad 100 tūkst. gyventojų pernai šalies vidurkį viršijo Utenos, Telšių, Šiaulių, Marijampolės ir Alytaus apskritys.

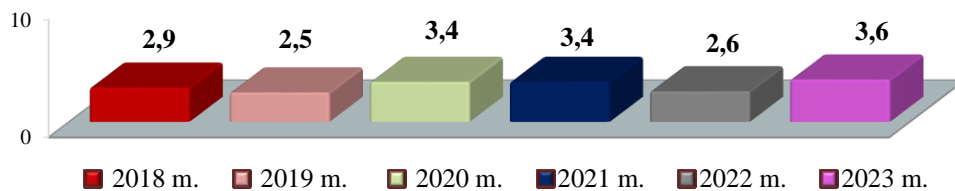
Žuvusiųjų skaičius pagal apskritis 100 000 gyventojų



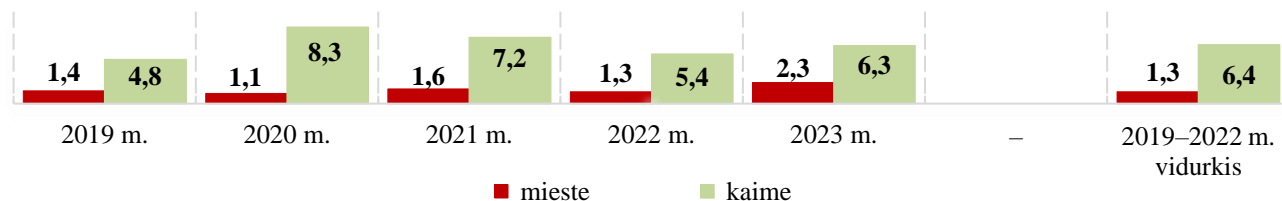
Aukų gaisruose skaičius pagal savivaldybes 100 000 gyventojų



Žuvusiųjų gaisruose skaičius pagal metus 100 000 gyventojų



Žuvusiųjų gaisruose skaičiaus pasiskirstymas pagal metus mieste ir kaime 100 000 gyventojų



2. GAISRUOSE ŽUVUSIŲ IR TRAUMUOTŲ VAIKŲ STATISTIKA

Keletą pastarųjų metų Priešgaisrinės apsaugos ir gelbėjimo departamentas gaisrų prevencijos srityje daug dėmesio skyrė jaunajai kartai. Valstybinės priešgaisrinės gelbėjimo tarnybos pareigūnai 2023 m. vykdė akciją „Būk saugus, mokynei“. Jos metu organizuota 1410 susitikimų (2022 m. – 1444) šalies

mokyklose, akcijoje dalyvavo 37977 mokiniai (2022 m. – 28136). Akcija „Būk saugus, mokiny“ bus rengiama ir šiemet.

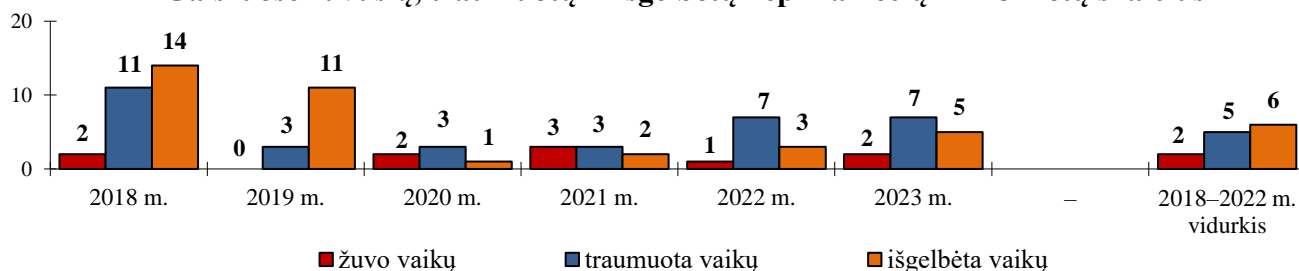
Statistika rodo, kad gaisruose žūstančių vaikų skaičius nuolat mažėjo nuo 2015 m., kai žuvo šeši vaikai, iki 2019 metų, kai vaikų aukų pavyko išvengti. Deja, 2023 metais gaisruose žuvo 2 vaikai (2022 m. – 1 vaikas). Pernai kilo du gaisrai, kuriuose žuvo po vieną vaiką.

Lapkričio 30-osios vakarą, Raseinių rajone, Paliepių seniūnijoje, Blinstrubiškių kaime, įvyko skaudi nelaimė – gaisre žuvo vaikas. Atvykus ugniagesiams, pirmajame aukšte esantis butas degė atvira liepsna. Gyventojai pranešė, jog viduje yra vaikas. Netrukus ugniagesiai išnešė vaiką be gyvybės ženklų ir gaivino jį, kol atvyko greitosios pagalbos medikai. Tačiau po valandos buvo konstatuota vaiko mirtis. Gaisro priežastis – vaikų išdykavimas su ugnimi.

Kitas gaisras, nusinešęs mažamečio vaiko gyvybę, kilo gruodžio 13-ąją, Jurbarko rajono savivaldybėje, Eržvilko miestelyje. Ugniagesiams atvykus, iš 2-jų aukštų gyvenamojo namo veržėsi dūmai. Namu vidus buvo apimtas ugnies. Ugniagesiai gelbėtojai antrajame namo aukšte surado mažamečio vaiko kūną. Gaisro kilimo priežastis – elektros įrenginių, prietaisų, elektros instaliacijos gedimai.

Remiantis gaisrų statistika, pagrindinės gaisrų, kurių metu žūsta vaikai, priežastys – elektros įrenginių, prietaisų, elektros instaliacijos gedimai, krosnių, židinių bei dūmtraukių įrengimo ir eksploatavimo reikalavimų pažeidimai, dujų, žibalinių, benzininių įrenginių, prietaisų gedimai, vaikų išdykavimas su ugnimi ir pašalinis ugnies šaltinis. Pernai, palyginti su užpernai, dėl vaikų išdykavimo su ugnimi priežasties gaisrų skaičius išaugo 57 proc. (2023 m. kilo 58 gaisrai, 2022 m. – 37). 2018–2022 m. gaisrų, kilusių dėl vaikų išdykavimo su ugnimi, vidurkis – 62, t. y. pernai jų kilo 6,5 proc. mažiau. **2023 m. gaisruose traumų patyrė 7 vaikai.**

Gaisruose žuvusių, traumotų ir išgelbėtų nepilnamečių iki 18 metų skaičius



Žuvusių vaikų skaičius

metai	2015	2016	2017	2018	2019	2020	2021	2022	2023
Žuvo vaikų	6	5	3	2	0	2	3	1	2
Mergaičių	5	4	0	1	-	1	1	1	
Berniukų	1	1	3	1	-	1	2	-	2
Mieste	3	3	1	2	-	-	-	-	
Kaime	3	2	2	-	-	2	3	1	2
0-3 metų	1	4	2	1	-	-	1	-	
4-6 metų	1	1	-	1	-	1	1	-	1
7-9 metų	2	-	1	-	-	1	1	-	
10-14 metų	2	-	-	-	-	-	-	-	1
15-17 metų	-	-	-	-	-	-	-	1	
Traumuota vaikų	12	9	11	11	3	3	3	7	7

3. ŽMONIŲ ŽŪČIŲ PRIEŽASTYS IR VIETOS

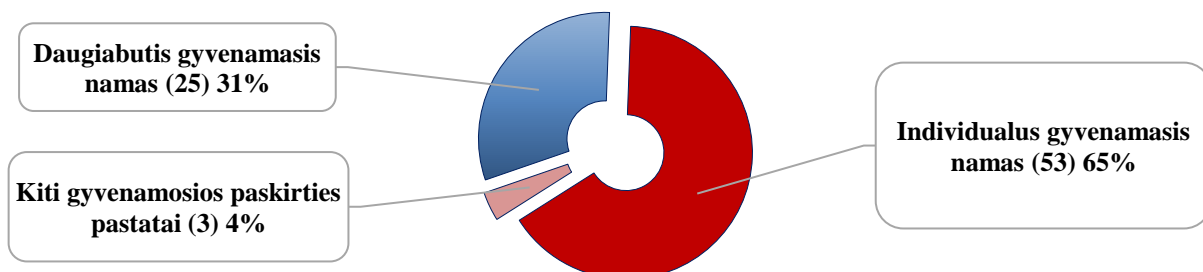
2023 m. keturiasdešimt du gyventojai žuvo dėl neatsargaus rūkymo (2022 m. dėl šios priežasties žuvo 26 gyventojai), 27 – dėl neatsargaus žmogaus elgesio su ugnimi (16), 8 – dėl krosnių, židinių bei dūmtraukių įrengimo ir eksploatavimo reikalavimų pažeidimų bei gedimų (13), 8 – dėl elektros įrenginių, prietaisų, elektros instaliacijos gedimų (10), 6 – dėl pašalinio ugnies šaltinio (3), 1 – dėl tyčinės žmonių veikos (padegimų) (2), 1 – dėl elektros įrangos įrengimo ir eksploatavimo taisyklių

pažeidimų (0), 1 – dėl sprogimų (0), 1 – dėl vaikų išdykavimo su ugnimi (0), 5 – dėl kitų priežasčių (2).

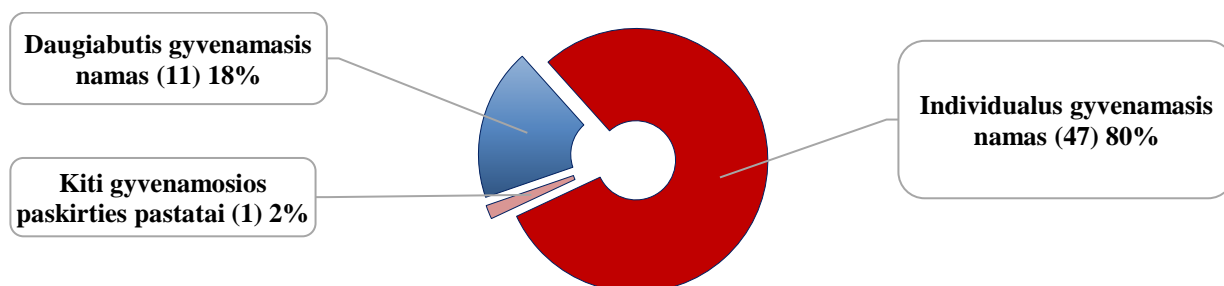
Daugiausia žmonių žuvo gyvenamosios paskirties pastatuose – 81 (81 proc. visų žuvusiųjų). Palyginti su 2022 metais (kai gyvenamosios paskirties pastatuose žuvo 59 gyventojai), juose žuvo 22 gyventojais, arba 37,3 proc., daugiau.

Gyvenamosios paskirties pastatuose žuvo žmonių

2023 m.



2022 m.




Iš gyvenamosios paskirties pastatų pernai, kaip ir užpernai, daugiausia gaisrų kilo individualiuose gyvenamuosiuose namuose – 1511. Iš jų 993 gaisrai kilo kaimo vietovėse esančiuose individualiuose gyvenamuosiuose namuose, šių gaisrų metu žuvo 40 gyventojų (2022 m. – 35). Miestuose individualiuose gyvenamuosiuose namuose kilusiuose gaisruose žuvo 13 gyventojų (2022 m. – 12). Daugiabučiuose gyvenamuosiuose namuose kilusiuose gaisruose žuvo 25 žmonės (2022 m. – 11), iš jų 21 gyventojas žuvo miestuose (8).

2023 m. gyvenamosios paskirties pastatuose kilusiuose gaisruose žmogus žūdavo kas 30-ajame gaisre (2022 m. – kas 43-ame).

Gyvenamosios paskirties pastatų gaisrų ir juose žuvusių žmonių skaičius pagal apskritis

(2023 m.)



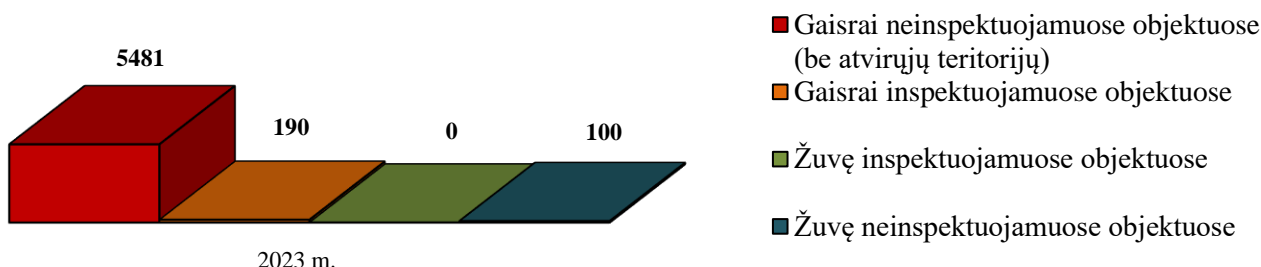
Pagalbinio ūkio paskirties pastatuose pernai žuvo 2 gyventojai (2021 m. – 4), iš jų 1 gyventojas – degant ūkiniams pastatams (esantiems privačiame namų valdos žemės sklype), 1 – sandėlyje.

Sodininkų bendrijose esančių pastatų (sodo nameliai) gaisruose ugnis pasiglemžė 4 gyventojus. Dar 7 žmonės žuvo degant apleistiems pastatams, po 1 gyventoją – degant automobilių garažams (nepriklausantiems namų valdai), transporto priemonėms, kavinėms, kitos paskirties garažų pastatams, statybiniam vagonėliams, kitos paskirties statiniams.

Atviroiose teritorijose ir gamybos bei pramonės paskirties pastatuose pernai aukų pavyko išvengti.

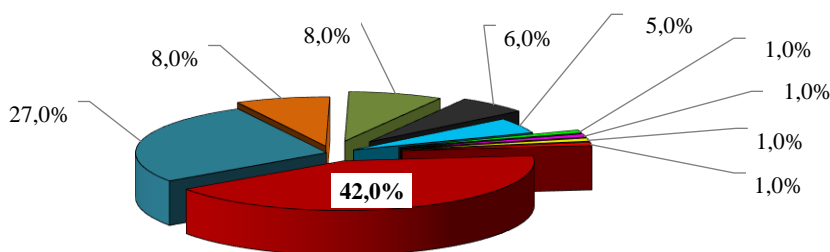
Valstybinės priešgaisrinės priežiūros (toliau – VPP) pareigūnų inspektuojamuose objektuose pernai kilo 190 gaisrų (2022 m. – 198). Tai sudaro apie 0,5 proc. visų tikrinamų objektų. VPP pareigūnų neinspektuojamuose objektuose gaisrų sumažėjo 0,13 proc. (nuo 5488 gaisrų užpernai iki 5481 pernai). Neinspektuojamuose objektuose kilę gaisrai sudaro 69,3 proc. visų gaisrų, inspektuojamuose objektuose – 2,4 proc., atviroiose teritorijose – 28,3 proc.

Gaisrų ir žuvusiųjų skaičius inspektuojamuose objektuose



Žmonių žūčių gaisruose priežasčių analizė rodo, kad 2023 m., palyginus su 2022 m., aukų padaugėjo dėl neatsargaus rūkymo (+16), dėl neatsargaus žmonių elgesio su ugnimi (+11), dėl pašalinio ugnies šaltinio (+3), dėl kitų priežasčių (+3), dėl krosnių, židinių bei dūmtraukių gedimų (+2), dėl elektros įrangos įrengimo ir eksploatavimo taisyklių pažeidimų (+1), dėl sprogimų (+1), dėl vaikų išdykavimo su ugnimi (+1). Mažiau žmonių žuvo dėl krosnių, židinių bei dūmtraukių įrengimo ir eksploatavimo reikalavimų pažeidimų (-7), dėl elektros įrenginių, prietaisų, elektros instaliacijos gedimų (-2), dėl tyčinės žmonių veikos (padegimų) (-1).

2023 m. žmonių žuvimo priežastys

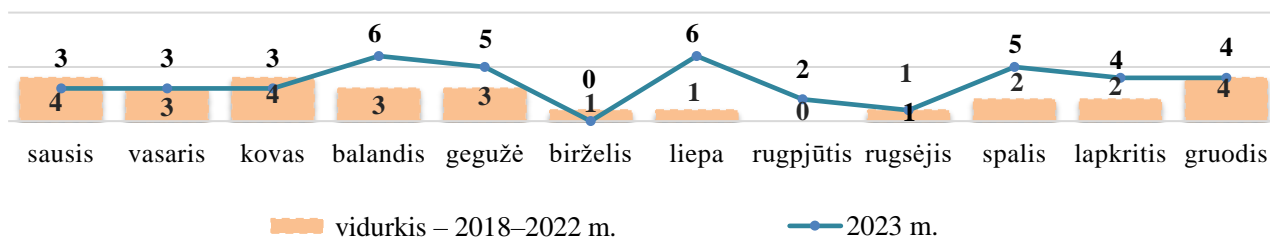


- Neatsargus rūkymas - 42 (42,0 proc.)
- Neatsargus žmonių elgesys su ugnimi - 27 (27,0 proc.)
- Krosnių, židinių bei dūmtraukių įrengimo ir ekspl. reikalavimų pažeidimai bei gedimai - 8 (8,0 proc.)
- Elektros įrenginių, prietaisų, elektros instaliacijos gedimai - 8 (8,0 proc.)
- Pašalinis ugnies šaltinis - 6 (6,0 proc.)
- Kitos priežastys - 5 (5,0 proc.)
- Tyčinė žmonių veika (padegimai) - 1 (1,0 proc.)
- Sprogimai - 1 (1,0 proc.)
- Elektros įrangos įrengimo ir eksploatavimo taisyklių pažeidimai - 1 (1,0 proc.)
- Vaikų išdykavimas su ugnimi - 1 (1,0 proc.)

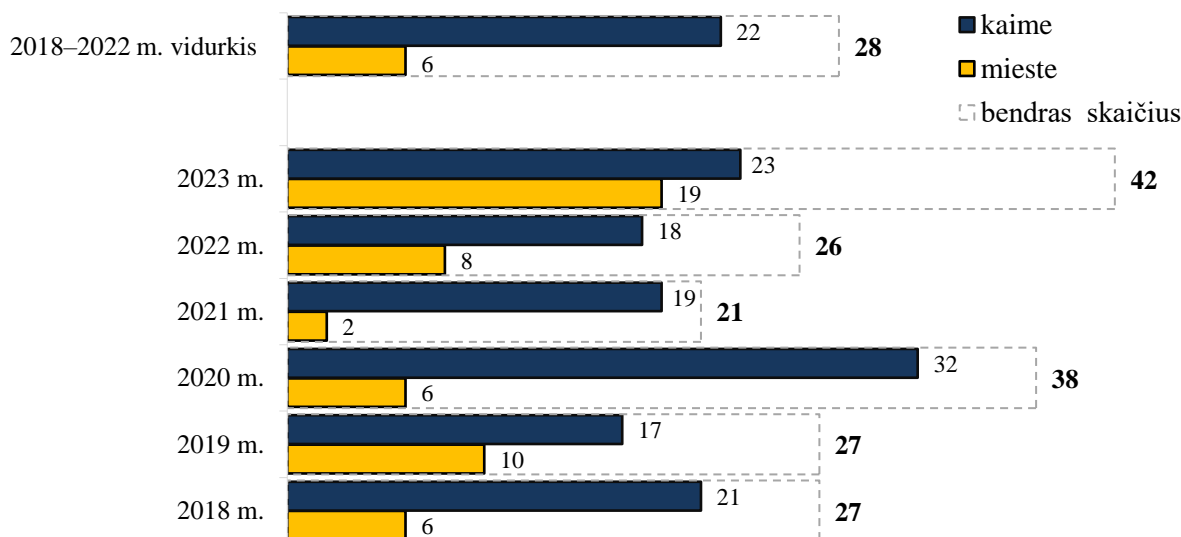
Gaisrai, kilę dėl neatsargaus rūkymo, nusinešė 42 žmonių gyvybes, iš jų 35 vyrų, 5 moterų, 2 asmenų tapatybė nenustatyta.

	Gaisruose dėl neatsargaus rūkymo žuvusių žmonių skaičius					
	2018 m.	2019 m.	2020 m.	2021 m.	2022 m.	2023 m.
Vyrai	23	21	30	15	22	35
Moterys	4	5	7	5	4	5

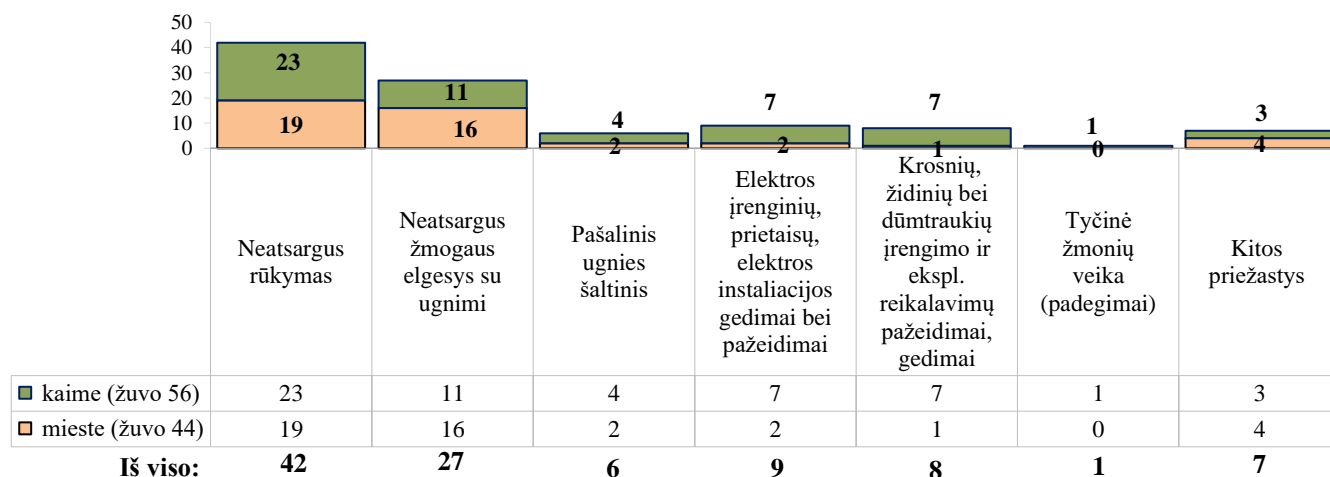
Dėl neatsargaus rūkymo gaisruose žuvusių žmonių pasiskirstymas pagal mėnesius



Dėl neatsargaus rūkymo gaisruose žuvusių žmonių pasiskirstymas pagal įvykio vietą



2023 m. gaisruose žuvo 100 žmonių



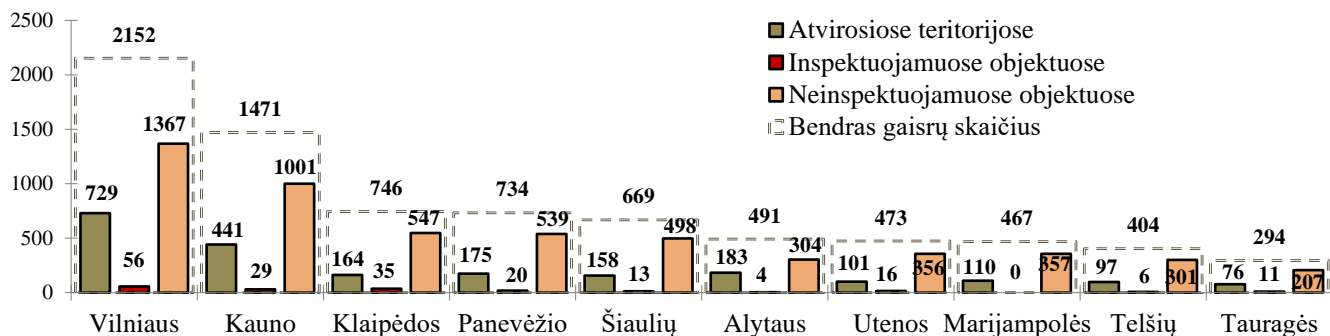
2023 m., siekiant mažinti gaisrų ir juose žūstančių žmonių skaičių, buvo vykdoma akcija „Saugūs namai“, kurios metu buvo aplankytas 4141 individualus ir 1321 daugiabutis gyvenamasis namas. Akcijos metu buvo įrengti 873 autonominiai dūmų detektoriai. Vykdam akciją „Būk budrus – išvenk gaisro!“ buvo aplankyti 8177 būstai, jos metu buvo įrengta 1117 autonominių dūmų detektorių. Akcijų metu gyventojai buvo supažindinti su saugiu elgesiu butyje, jiems suteikta išsami informacija priešgaisrinės saugos klausimais.

2023 m. akcijos „Padėk artimui“ metu, pagal savivaldybių pateiktus sąrašus, buvo aplankyti 5929 vienišų, senyvo amžiaus, neįgalių, auginančių nepilnamečius vaikus asmenų bei asmenų, turinčių specialius poreikius, būstai. Akcijos metu gyventojai buvo supažindinti su saugiu elgesiu butyje, suteikta informacija

priešgaisrinės saugos klausimais (aiškinama autonominių dūmų detektorių įsirengimo būtinybė, skatinama reguliari šildymo įrenginių, krosnių priežiūra, dūmtraukių valymas). Akcijos metu buvo įrengti 1465 autonominiai dūmų detektoriai. Šiomet taip pat bus vykdomos gaisrų prevencijos akcijos gyventojams.

Vykdydami gaisrų prevenciją, VPP pareigūnai negali be gyventojų sutikimo tikrinti jų būstų, kur įkyla daugiausia tragiškų gaisrų. Jiems pareigūnai gali tik patarti, ką reikėtų sutvarkyti, kaip apsisaugoti nuo gaisrų, kaip elgtis gaisro atveju. Rengiamų akcijų metu gyventojai mokomi saugios gyvenamosios bei ieškoma būdų, kaip praktiškai padėti ir pagerinti gyventojų būstų gaisrinę saugą.

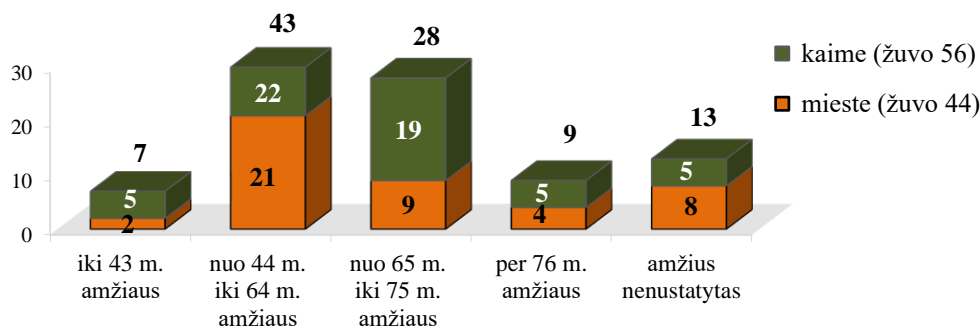
2023 m. gaisrų skaičius apskrityse



4. ŽUVUSIŪJŲ GAISRUOSE PASISKIRSTYMAS PAGAL AMŽIŲ IR LYTĮ

Penkerių metų statistikos duomenimis, vyrų gaisruose žūsta 2,6 karto daugiau nei moterų. Pernai gaisruose žuvo 78 vyrai, 17 moterų, o penkių žuvusiųjų tapatybė nenustatyta, t. y. vyrų žuvo 4,6 karto daugiau nei moterų. Gaisruose žuvusiųjų amžiaus vidurkis – 60 metų (nuo 44 metų iki 75 metų gaisruose žuvo 71 žmogus, t. y. 71 proc. žuvusiųjų). 2022 m. gaisruose žuvusiųjų amžiaus vidurkis – 65 metai.

2023 m. gaisruose žuvę žmonės pagal amžiaus grupes



Tipiškas žuvusiojo gaisre portretas 2023 m.

susiformavę ir sunkiai keičiami
savaugos įgūdžiai

socialinės problemos

gaunamos mažesnės nei vidutinės pajamos

prevencinės informacijos trūkumas

vartojantis alkoholi

vyrų žuvo 4,6 karto daugiau nei moterų



nuo 44 iki 75 metų amžiaus

kaimo gyventojas

nuo 20 val. iki 8 val. ryto

kovo, lapkričio ir gruodžio mėnesiais

antroje mėnesio pusėje

penktadienį ir sekmadienį

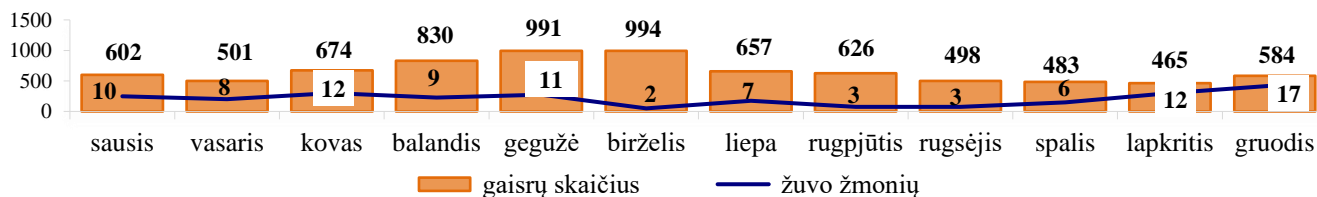
neatsargiai rūkantis, neatsargiai besielgiantis su ugnimi bei dėl krosnių, židinių bei dūmtraukių įrengimo ir eksploataavimo reikalavimų pažeidimų ar gedimų, dėl elektros įrenginių, prietaisų, elektros instaliacijos gedimų

5. ŽMONIŲ ŽUVIMO LAIKAS

Daugiausia žmonių pernai žuvo kovo (12 gyventojų), lapkričio (12) ir gruodžio (17) mėnesiais, esant šaltajam laikotarpiui bei šildymo sezono metu, o mažiausiai – birželio mėnesį (2), kai gyventojai daugiau laiko praleidžia lauke. 2018–2022 m. vasaros mėnesiais gaisruose žuvo 39 gyventojai, t. y. kasmet vidutiniškai po 8 gyventojus, o 2023 m. vasarą žuvo 12 žmonių. Tragiškiausiais 2023 m. mėnesiais – kovą, lapkritį ir gruodį gaisruose žuvo 51 gyventojas (51 proc. žuvusiųjų), o daugiausia gaisrų kilo balandžio (830 gaisrų), gegužės (991) ir birželio (994) mėnesiais (dėl žolės deginimo).

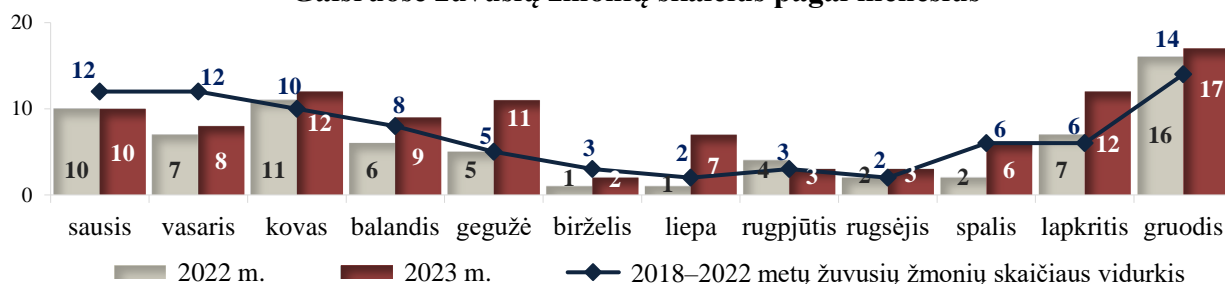
Gaisrų ir žuvusių žmonių skaičius pagal mėnesius

(2023 m.)



Lyginant su 5-erių metų gaisruose žuvusiųjų pagal mėnesius vidurkiais, 2023 m. sausio, vasario ir birželio mėnesiais žuvusiųjų skaičius buvo mažesnis, o kitais mėnesiais – didesnis arba lygus.

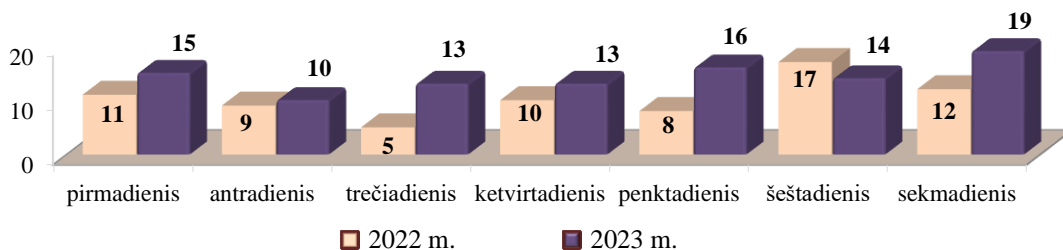
Gaisruose žuvusių žmonių skaičius pagal mėnesius



Analizuojant žmonių žūtis pagal savaitės dienas pastebima, kad daugiausia jų žuvo pirmadienį (15 gyventojų), penktadienį (16) ir sekmadienį (19), o mažiausiai – antradienį (10). 2018-2022 m. duomenimis, daugiausia žuvusiųjų gaisruose būna šeštadienį, o mažiausiai – pirmadienį.

Pernai šeštadienį kilo du gaisrai, viename iš jų žuvo 3 gyventojai, o kitame 2. Du gaisrai, kuriuose žuvo po 2 gyventojus, kilo penktadienį. Dar keturi gaisrai, kuriuose žuvo po 2 gyventojus, kilo pirmadienį, trečiadienį, ketvirtadienį ir sekmadienį.

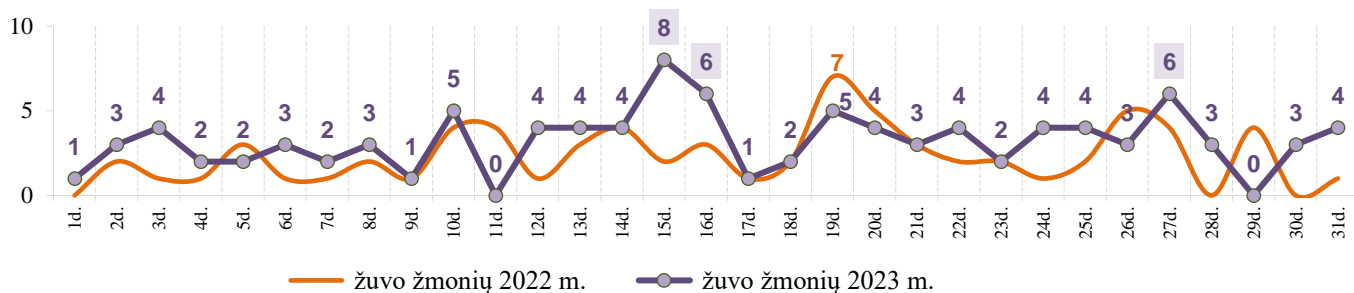
Žuvusių žmonių skaičius pagal savaitės dienas



Tragiškiausios mėnesio dienos pernai buvo 15-oji (žuvo 8 žmonės), 16-oji ir 27-oji (žuvo po 6 žmones), nuo 10-tos iki 28-tos mėnesio dienos gaisruose žuvo 55 gyventojai, t. y. 55 proc. žuvusiųjų. Pernai tik 11-ąją ir 29-ąją mėnesio dieną žmonių aukų pavyko išvengti. 2022 m. daugiausia žmonių žuvo 19-ąją (žuvo 7 gyventojai), o 1-ąją, 28-ąją ir 30-ąją mėnesio dieną žmonių aukų pavyko išvengti.

Žuvusių žmonių skaičius pagal mėnesių dienas

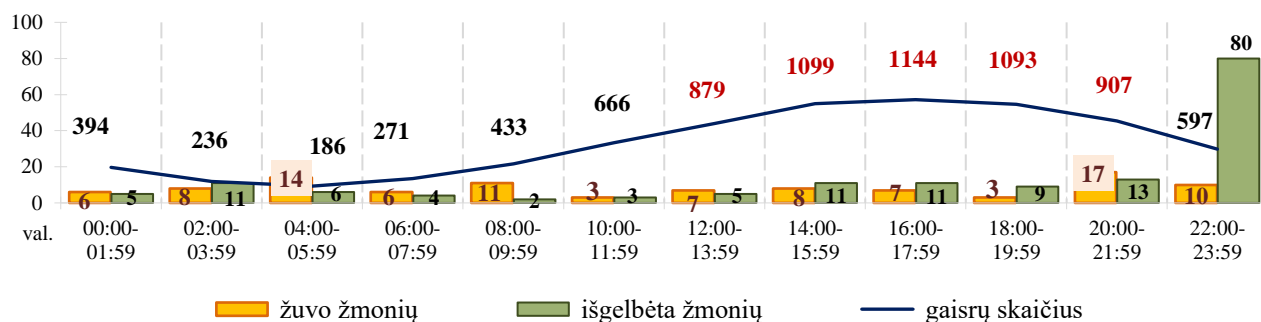
(2023 m.)



Gaisrų statistika rodo, kad pernai daugiausia gaisrų kildavo nuo vidurdienio iki vėlyvo vakaro, t. y. nuo 12 iki 22 val. (kilo 5122 gaisrai, arba 65 proc. visų gaisrų). Iš 5122 gaisrų, kilusių minėtu paros laiku, 1738 gaisrai kilo atvirose teritorijose (78 proc. visų atvirųjų teritorijų gaisrų).

Žuvusių žmonių ir kilusių gaisrų skaičius pagal paros laiką

(2023 m.)

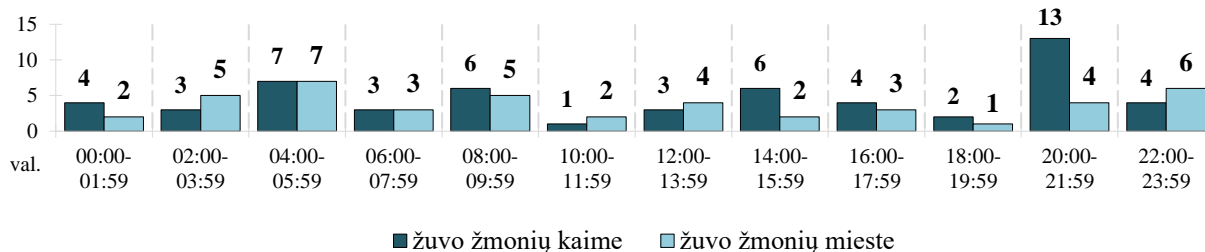


Ugniagesiai gelbėtojai daugiausia gyventojų išgelbėjo nuo 14 iki 4 val. kilusiuose gaisruose (išgelbėta 140 žmonių), išskirtinis laikas nuo 22 val. iki vidurnakčio – gaisruose buvo išgelbėta 80 žmonių.

Mažiausiai žmonių gaisruose pernai žuvo nuo 10 iki 12 val. ir nuo 18 iki 20 val. (žuvo po 3 gyventojus), o tragiškiausios valandos – nuo 20 iki 22 val. (žuvo 17 žmonių, iš jų 13 – kaime) ir nuo 4 iki 6 val. (žuvo 14 žmonių, iš jų 7 – kaime).

Pagal paros laiką žuvusių žmonių pasiskirstymas mieste ir kaime

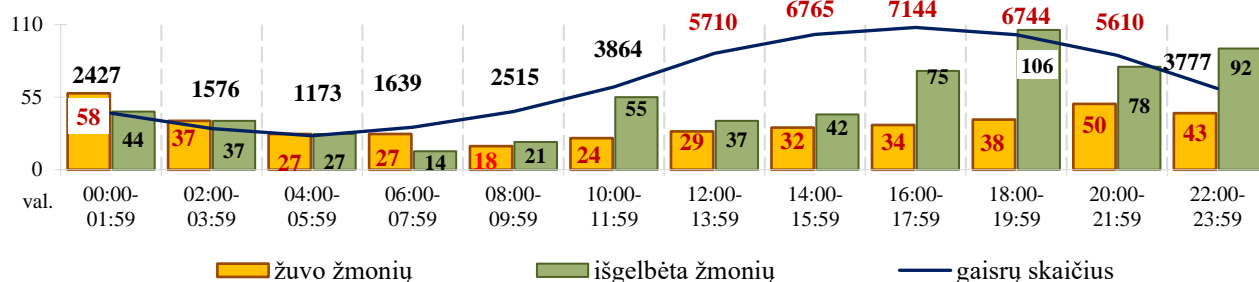
(2023 m.)



Remiantis 5-erių metų statistika, ugniagesiai gelbėtojai daugiausia gyventojų išgelbėjo nuo 18 val. iki vidurnakčio kilusiuose gaisruose (išgelbėti 276 žmonės), išskirtinis laikas nuo 18 iki 20 val. – gaisruose buvo išgelbėti 106 žmonės.

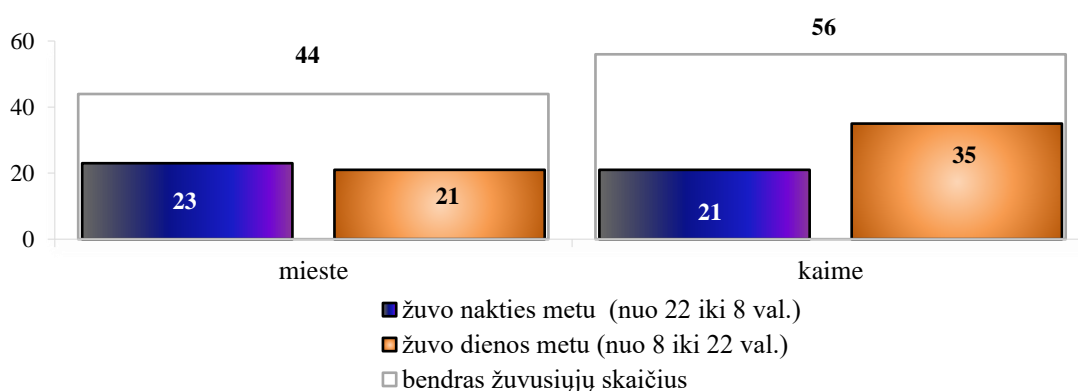
Mažiausiai žmonių gaisruose 2018–2022 m. žuvo nuo 8 iki 10 val. (žuvo 18 gyventojų), o tragiškiausios valandos – nuo vidurnakčio iki 2 val. (žuvo 58 gyventojai, iš jų 41 – kaime). Nuo 18 iki 4 val. gaisruose žuvo 226 gyventojai (54 proc. žuvusiųjų), iš jų 151 – kaime.

2018-2022 metų žuvusių žmonių ir kilusių gaisrų skaičius pagal paros laiką



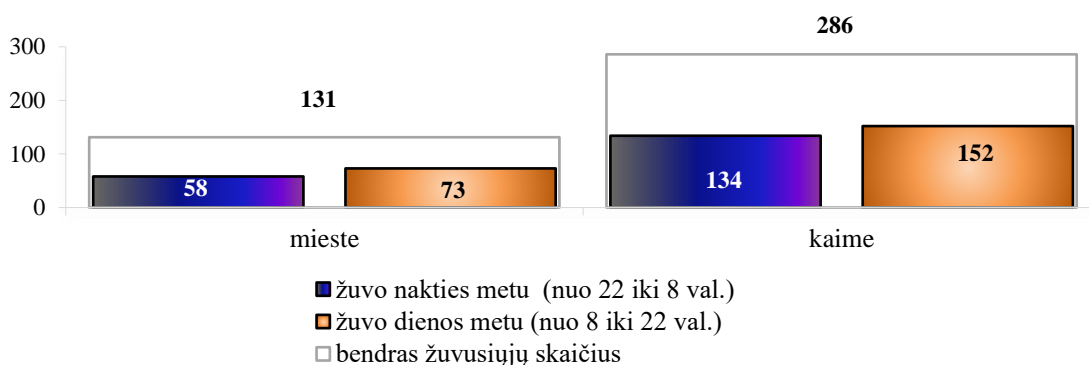
Gaisrų statistika rodo, kad 2018–2022 m. daugiausia gaisrų kildavo nuo vidurdienio iki vėlyvo vakaro, t. y. nuo 12 iki 22 val. (kilo 31973 gaisrai, arba 65 proc. visų gaisrų). Iš 31973 gaisrų, kilusių minėtu paros laiku, 13464 gaisrai kilo atvirosiose teritorijose (78 proc. visų atvirųjų teritorijų gaisrų).

2023 m. gaisruose žuvusių žmonių skaičius pagal paros laiką



Dienos metu gaisruose žuvo 56 žmonės, t. y. 56 proc. žuvusiųjų, nakties metu – 44 (44 proc.). Daugiau žmonių dienos metu žuvo kaimiškose vietovėse (35 gyventojai).

2018–2022 m. gaisruose žuvusių žmonių skaičius pagal paros laiką



Remiantis 5-erių metų žuvusiųjų statistika, dienos metu gaisruose žuvo 225 žmonės, t. y. 54 proc. žuvusiųjų, nakties metu – 192 žmonės (46 proc.). Daugiau žmonių dienos metu žuvo kaimiškose vietovėse (152 gyventojai).

6. TRAGIŠKIAUSI METŲ GAISRAI

2023 m. kilo trim gaisrais daugiau nei užpernai, kuriuose žuvo ne vienas žmogus. Pernai kilo 7 gaisrai, kuriuose žuvo po 2 šalies gyventojus, o 1 gaisras nusinešė trijų žmonių gyvybes. Šie gaisrai kildavo dėl neatsargaus rūkymo, dėl neatsargaus žmogaus elgesio su ugnimi bei dėl kitų priežasčių.

Gaisrų skaičius, kuriuose žuvo žmonės

Metai	2013	2014	2015	2016	2017	2018	2019	2020	2021	2022	2023
Gaisrų skaičius, kuriuose žuvo žmonės	135	104	108	81	93	81	65	88	82	66	91
Gaisrų skaičius, kuriuose žuvo 2 ir daugiau žmonių	19	17	14	16	10	5	5	7	8	5	8

Praėjusių metų gaisrai, pasiglemžę po dvi žmonių gyvybes, kilo kovo (1 gaisras), balandžio (2 gaisrai), liepos (1), spalio (1), lapkričio (1) ir gruodžio (1) mėnesiais. Po 2 gaisrus kilo Vilniaus ir Šiaulių miestų savivaldybėse, po 1 gaisrą – Radviliškio, Mažeikių ir Molėtų rajonų savivaldybėse. Penki gaisrai, kuriuose žuvo po du gyventojus, kilo miestuose, o 2 – kaimiškoje vietovėje (Mažeikių ir Molėtų rajonų savivaldybėse).

Tragiškiausias praėjusių metų gaisras, pasiglemžęs tris žmonių gyvybes, kilo gegužės 20-osios naktį, Telšiuose, Taikos gatvėje. Daugiabutyje degė butas šeštajame aukšte. Su kvėpavimo organų apsaugos aparatais įėję į vidų, ugniagesiai iš jo išnešė 3 žmones. Po kurio laiko medikai konstatavo moters ir dviejų vyrų mirtis. Gaisro metu kambaryje sudegė lova, buvo termiškai paveiktos sienos, nubyrėjo tinkas, aprūko kitos patalpos. Gaisro priežastis – neatsargus rūkymas.

2023 m. kilo 1 gaisras, kuris atitiko ekstremaliųjų įvykių kriterijų 9.6 – birželio mėnesį Radviliškio rajone, Šiaulėnų seniūnijoje, degė Sulinkų durpynas.

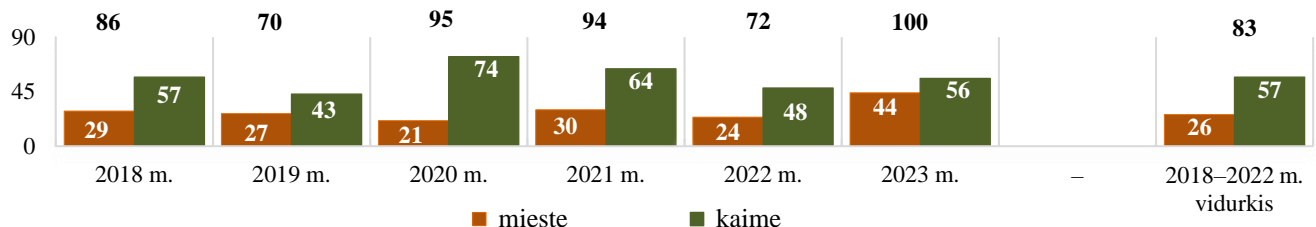
2022 m. gaisrų, kurie atitiktų ekstremaliųjų įvykių kriterijus, pavyko išvengti.

7. GAISRŲ IR ŽUVUSIŲJŲ SKAIČIUS PAGAL VIETOVES

2023 m. miestuose žuvo **44 (44 proc. žuvusiųjų) gyventojai, o miesteliuose ir kaimo vietovėse – 56 (56 proc.)**. 3759 gaisrai (48 proc. visų gaisrų) užgesinti miestuose, o miesteliuose ir kaimo vietovėse – 4146 (52 proc.). Remiantis penkerių metų gaisrų ir juose žuvusių žmonių statistiniais vidurkiais, miestuose kyla 46 proc. gaisrų, o kaimiškosiose vietovėse – 54 proc., tačiau gyventojų daugiau žūsta miesteliuose ir kaimo vietovėse – 69 proc. **2023 m. kaimo vietovėse žuvo 27 proc. daugiau žmonių nei miestuose**. Jeigu miestuose ugnis nusinešdavo žmogaus gyvybę kas 102-ame gaisre, tai miesteliuose ir kaimuose – kas 77-ame. 100 tūkst. miesto gyventojų pernai teko 2,3 gaisruose žuvusių žmonių, o kaimo vietovėse – 6,3.

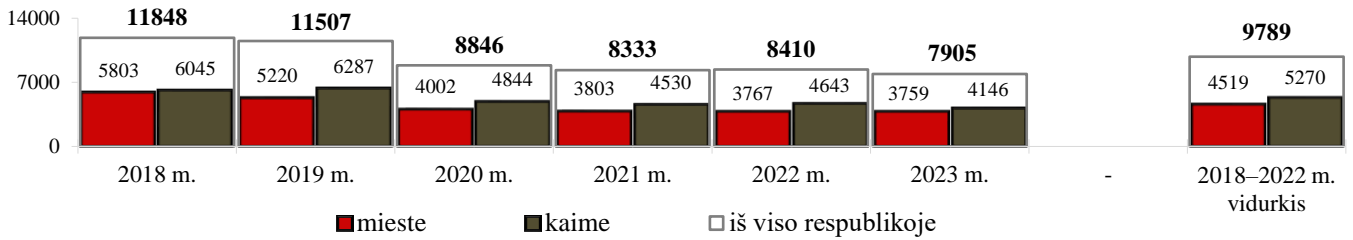
Beje, Statistikos departamento duomenimis, miestuose gyvena 68 proc. visų Lietuvos gyventojų, o kaime – 32 proc., t. y. kaimiškose vietovėse 2 kartus mažiau.

Žmonių žūtys mieste ir kaime

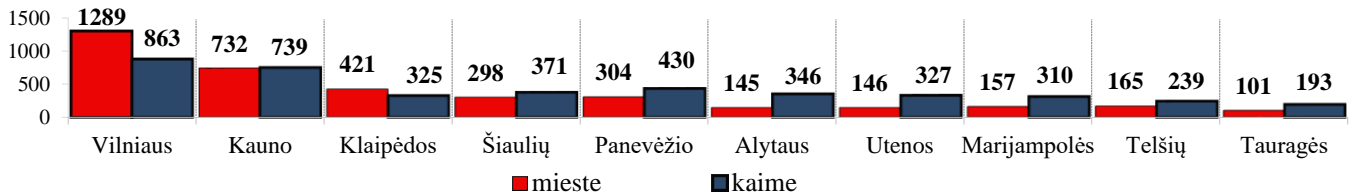


2023 m. miestuose užgesinti 3759 gaisrai (48 proc. visų gaisrų), o miesteliuose ir kaimo vietovėse – 4146 (52 proc.). Palyginti su 2022 m., pernai gaisrų miestuose kilo 0,2 proc. mažiau, o kaimo vietovėse – 10,7 proc. mažiau.

Gaisrų skaičiaus kitimo dinamika

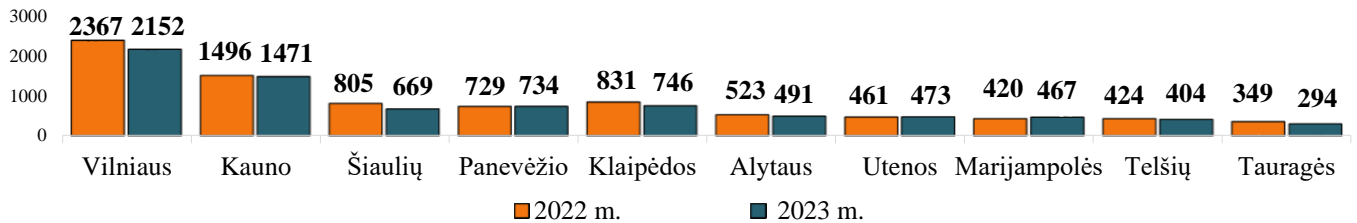


2023 m. kilusių gaisrų pasiskirstymas pagal apskritis ir įvykio vietą



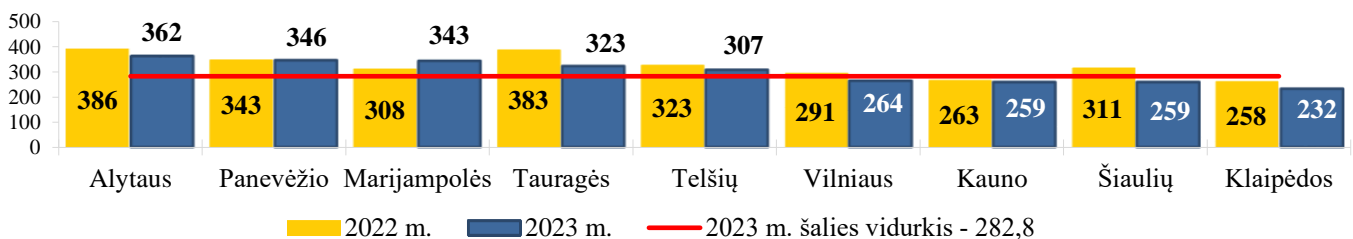
2023 m. daugiausia gaisrų užregistruota Vilniaus (2152 gaisrai) ir Kauno (1471) apskrityse, o mažiausiai – Tauragės (294) apskrityje. Gaisrų skaičius, palyginti su 2022 m., sumažėjo Šiaulių (-16,8 proc.), Tauragės (-15,7 proc.), Klaipėdos (-10,2 proc.), Vilniaus (-9,1 proc.), Alytaus (-6,1 proc.), Telšių (-4,7 proc.) ir Kauno (-1,7 proc.) apskrityse, o daugiau jų kilo Marijampolės (11,2 proc.), Utenos (2,6 proc.) ir Panevėžio (0,7 proc.) apskrityse.

Gaisrų skaičius apskrityse

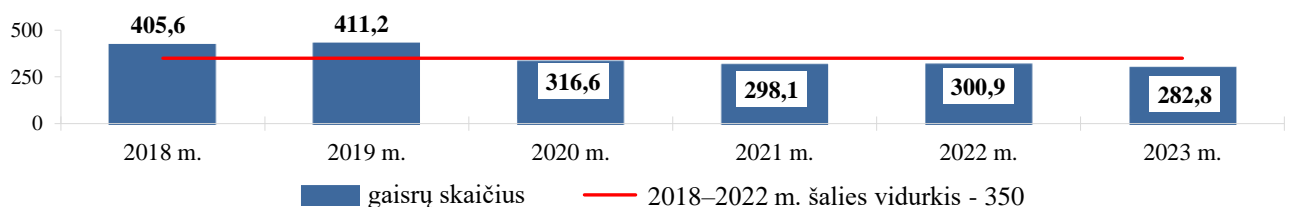


100 tūkstančių šalies gyventojų pernai teko 282,8 gaisro (2022 m. – 300,9). Šalies vidurkį viršijo Alytaus, Panevėžio, Marijampolės, Tauragės ir Telšių apskritys, ypač Kalvarijos (100 tūkstančių savivaldybės gyventojų teko 675 gaisrai), Varėnos (591), Molėtų (587), Širvintų (560), Lazdijų (542), Panevėžio (503) rajonų ir Pagėgių (599) savivaldybėse.

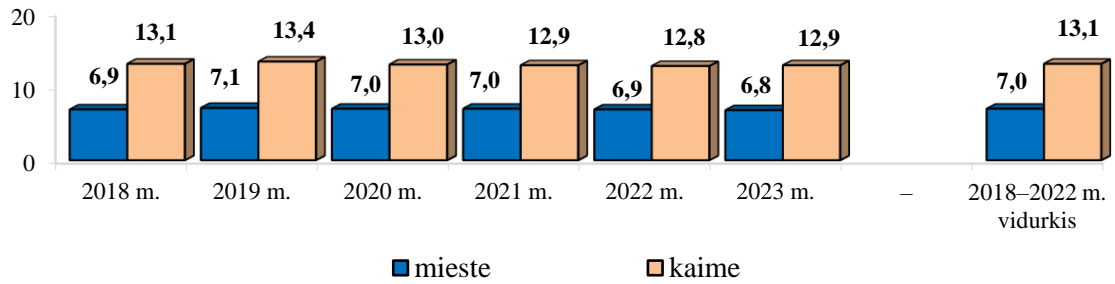
Gaisrų skaičius apskrityse 100 000 gyventojų



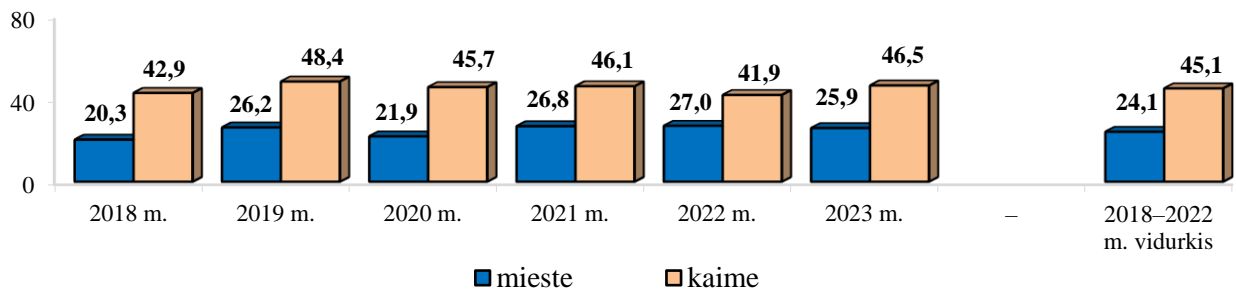
100 000 gyventojų tenka:



Vidutinis atvykimo į gaisrą laikas, min.

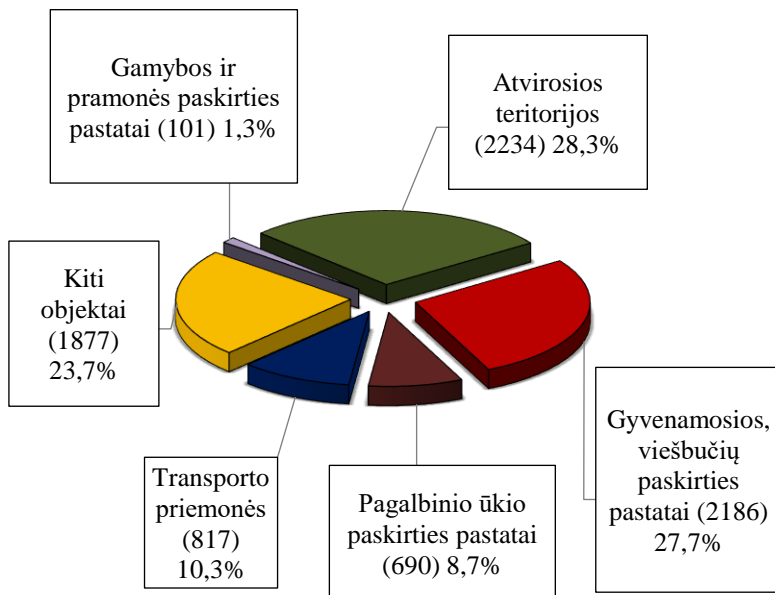


Vidutinis gaisro likvidavimo laikas, min.

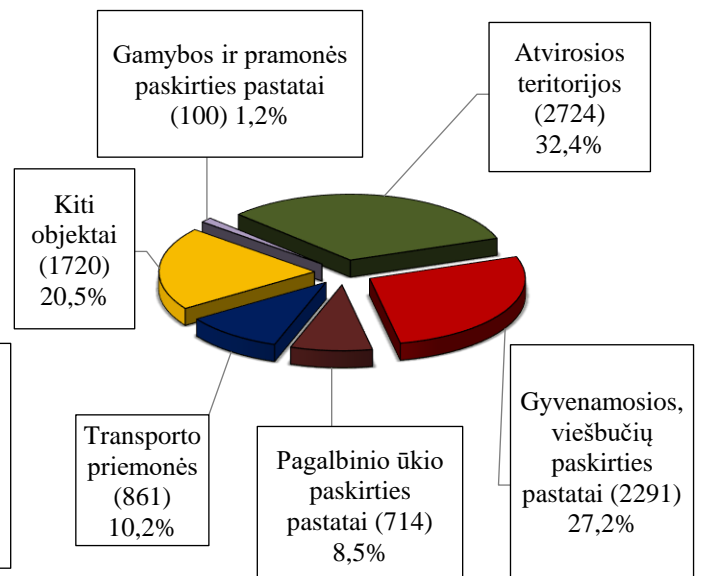


8. GAISRŲ SKAIČIUS OBJEKTUOSE

2023 m.

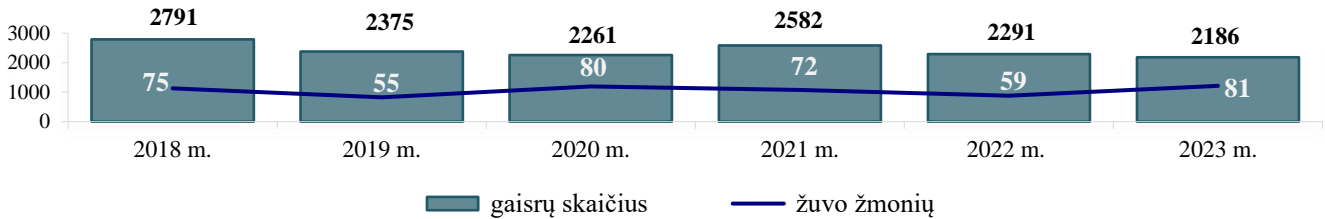


2022 m.



Gyvenamosios paskirties pastatuose 2023 m. kilo 4,6 proc. mažiau gaisrų nei 2022 m. Čia užgesinti 2186 gaisrai t. y. 27,7 proc. bendro gaisrų skaičiaus. Užpėnai gyvenamosios paskirties pastatuose užgesintas 2291 gaisras. Gyvenamajame sektoriuje pėnai miestuose užregistruoti 1069 gaisrai, o miesteliuose ir kaimo vietovėse – 1117 (10,5 proc. mažiau nei užpėnai, 2022 m. kilo 1248 gaisrai).

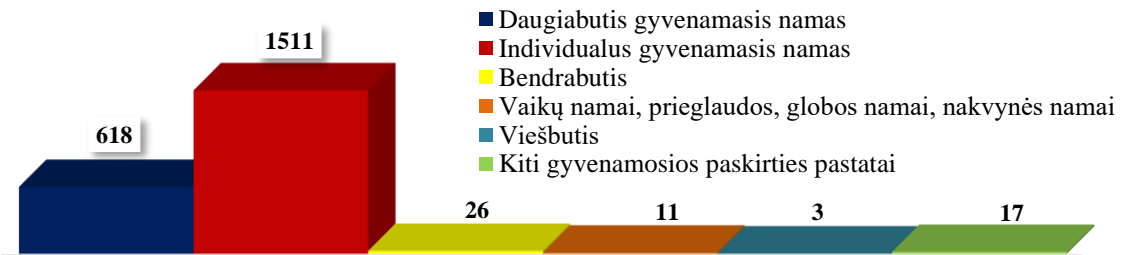
Gyvenamosios paskirties pastatų gaisrų kitimo dinamika



Daugiausia gaisrų kilo neinspektuojamuose daugiabučiuose ir individualiuose gyvenamuosiuose namuose (2129 gaisrai).

Gaisrų skaičius gyvenamosios paskirties pastatuose

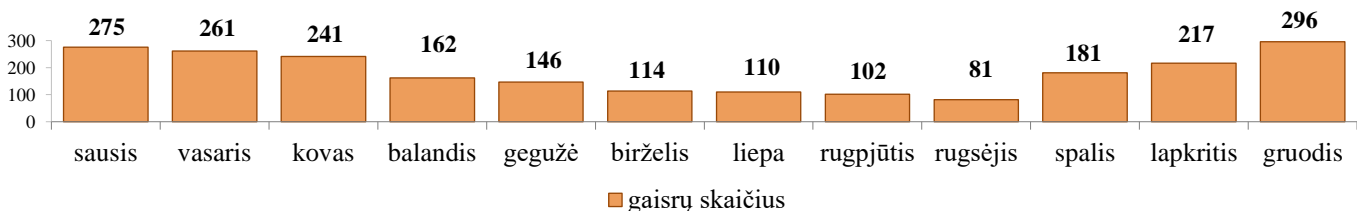
(2023 m.)



Gyvenamosios paskirties pastatuose dažniausiai degė butai, virtuvės, balkonai, lodžijos, katilinės, rūšiai, pusrūšiai, laiptinės, palėpės ir mansardos, stogai, kambariai, liftų šachtos, koridoriai. Juose – dūmtraukiai, įvairios atliekos ir šiukšlės, lovos ir čiužiniai, elektros instaliacija, elektros būtiniai prietaisai, krosnys, kietojo ar skystojo kuro katilai, krosnelės, įvadiniai elektros skydai, elektros paskirstymo skydeliai, viryklės ir kt.

Gyvenamosios paskirties pastatų gaisrai pagal mėnesius

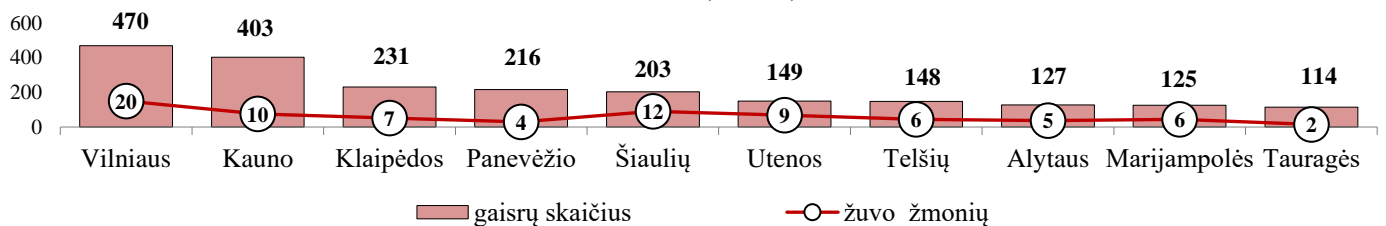
(2023 m.)



1290 gaisrų, arba 59 proc., gyvenamosios paskirties pastatuose kilo šaltuoju metų laikotarpiu (sausio, vasario, kovo ir lapkričio, gruodžio mėnesiais).

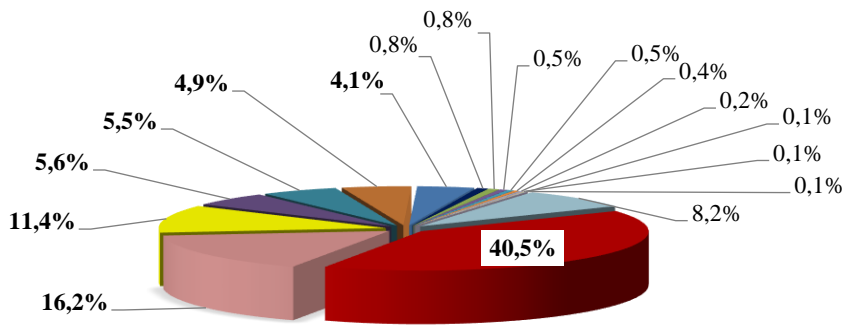
Gyvenamosios paskirties pastatų gaisrai pagal apskritis

(2023 m.)



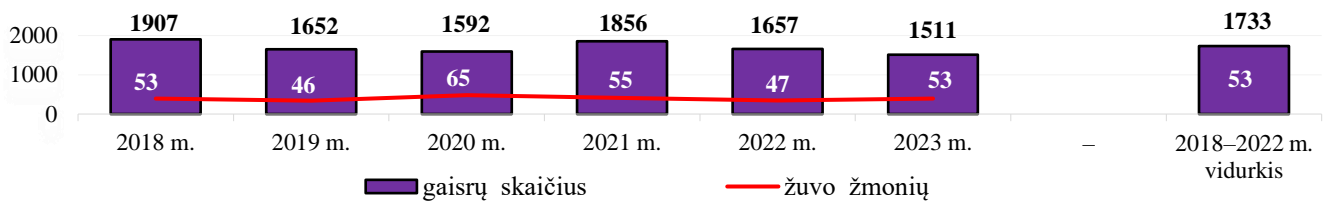
Pagrindinės šių gaisrų priežastys – krosnių, židinių bei dūmtraukių įrengimo ir jų eksploatavimo reikalavimų pažeidimai bei gedimai (40,5 proc.), elektros įrenginių, prietaisų, elektros instaliacijos gedimai (16,2 proc.), neatsargus žmonių elgesys su ugnimi (11,4 proc.), neatsargus rūkymas (5,6 proc.), savaiminis medžiagų užsidegimas (5,5 proc.), pašalinis ugnies šaltinis (4,9 proc.), tyčinė žmonių veika (padegimai) (4,1 proc.).

Gaisrų priežastys gyvenamosios paskirties pastatuose



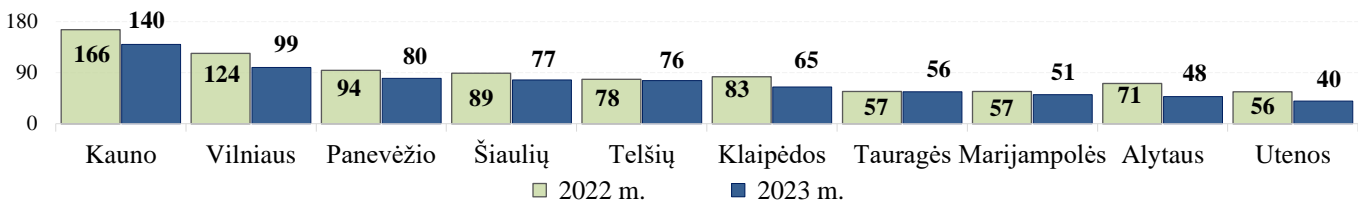
- Krosnių, židinių bei dūmtraukių įrengimo ir ekspl. reikalavimų pažeidimai bei gedimai - 886 (40,5 proc.)
- Elektros įrenginių, prietaisų, elektros instaliacijos gedimai - 354 (16,2 proc.)
- Neatsargus žmonių elgesys su ugnimi - 249 (11,4 proc.)
- Neatsargus rūkymas - 123 (5,6 proc.)
- Savaiminis medžiagų užsidegimas - 120 (5,5 proc.)
- Pašalinis ugnies šaltinis - 108 (4,9 proc.)
- Tyčinė žmonių veika (padegimai) - 89 (4,1 proc.)
- Dujų, žibalinųjų, benzininių įrenginių, prietaisų gedimai - 17 (0,8 proc.)
- Vaikų išdykavimas su ugnimi - 17 (0,8 proc.)
- Priešgaisrinės saugos taisyklių pažeidimai atliekant ugnies, suvirinimo darbus - 12 (0,5 proc.)
- Žaibo iškrova - 10 (0,5 proc.)
- Elektros įrangos įrengimo ir eksploatavimo taisyklių pažeidimai - 9 (0,4 proc.)
- Dujų, žibalinųjų, benzininių įrenginių, prietaisų eksploatavimo pažeidimai - 5 (0,2 proc.)
- Šiuokšlių, buitinių atliekų deginimas - 3 (0,1 proc.)
- Sprogimai - 3 (0,1 proc.)
- Pirotechnikos gaminių naudojimo reikalavimų pažeidimai - 2 (0,1 proc.)
- Kitos priežastys - 179 (8,2 proc.)

Gaisrų skaičius individualiuosiuose gyvenamuosiuose namuose

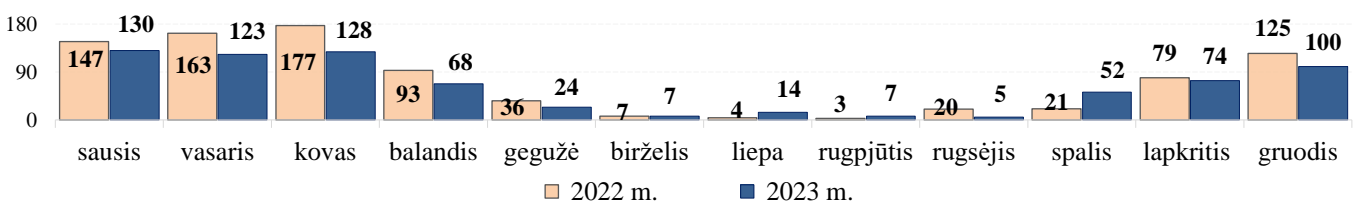


2023 m. kilo 732 gaisrai dėl užsidegusių suodžių individualiųjų gyvenamųjų namų dūmtraukiuose. Palyginus su užpernai, kai individualiųjų gyvenamųjų namų dūmtraukiuose kilo 875 gaisrai, pernai jų kilo 143 gaisrais, arba 16,3 proc., mažiau. Suodžiai individualiųjų gyvenamųjų namų dūmtraukiuose pernai dažniausiai degė Kauno (kilo 140 gaisrų), Vilniaus (99) ir Panevėžio (80) apskrityse, o mažiausiai – Utenos (40) apskrityje.

Gaisrų skaičius individualiųjų namų dūmtraukiuose

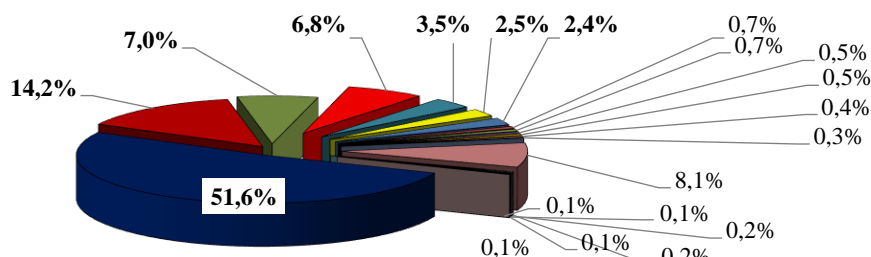


Gaisrų skaičius individualiųjų namų dūmtraukiuose mėnesiais



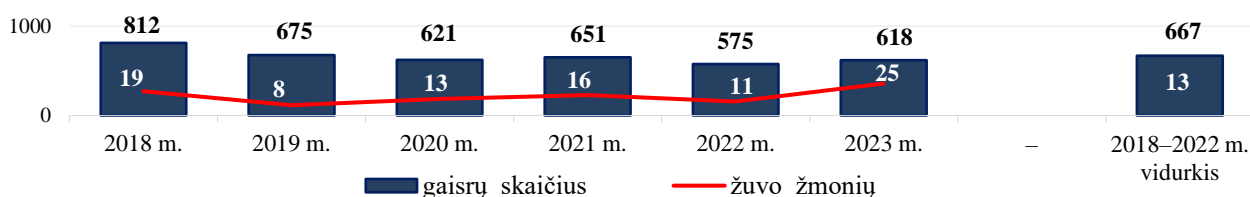
Gaisrų priežastys individualiuosiuose gyvenamuosiuose namuose

(2023 m.)



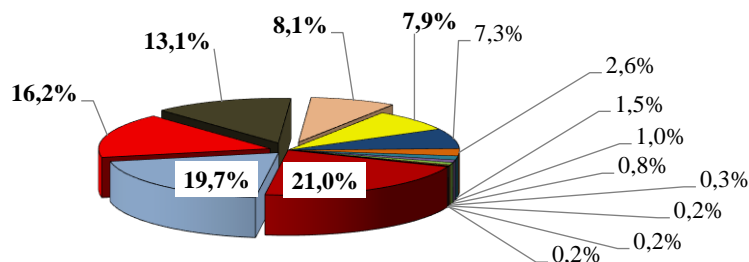
- Krosnių, židinių bei dūmtraukių įrengimo ir ekspl. reikalavimų pažeidimai bei gedimai - 780 (51,6 proc.)
- Elektros įrenginių, prietaisų, elektros instaliacijos gedimai - 215 (14,2 proc.)
- Neatsargus žmonių elgesys su ugnimi - 106 (7,0 proc.)
- Savaiminis medžiagų užsidegimas - 103 (6,8 proc.)
- Pašalinis ugnies šaltinis - 53 (3,5 proc.)
- Neatsargus rūkymas - 38 (2,5 proc.)
- Tyčinė žmonių veika (padegimai) - 36 (2,4 proc.)
- Dujų, žibalinių, benzininių įrenginių, prietaisų gedimai - 11 (0,7 proc.)
- Žaibo iškrova - 10 (0,7 proc.)
- Vaikų išdykavimas su ugnimi - 8 (0,5 proc.)
- Priešgaisrinės saugos taisyklių pažeidimai atliekant ugnies, suvirinimo darbus - 7 (0,5 proc.)
- Elektros įrangos įrengimo ir ekspl. taisyklių pažeidimai - 6 (0,4 proc.)
- Dujų, žibalinių, benzininių įrenginių, prietaisų eksploatavimo pažeidimai bei gedimai - 4 (0,3 proc.)
- Kitos priežastys - 126 (8,1 proc.)
- Šiukšlių, buitinių atliekų deginimas - 3 (0,2 proc.)
- Sprogimai - 3 (0,2 proc.)
- Įvykis tiriamas - 2 (0,1 proc.)
- Pirotechnikos gaminių naudojimo reikalavimų pažeidimai - 1 (0,1 proc.)
- Žolės, ražienų, augalininkystės atliekų deginimas - 1 (0,1 proc.)
- Transporto priemonių elektros instaliacijos gedimai - 1 (0,1 proc.)

Gaisrų skaičius daugiabučiuose gyvenamuosiuose namuose



Gaisrų priežastys daugiabučiuose gyvenamuosiuose namuose

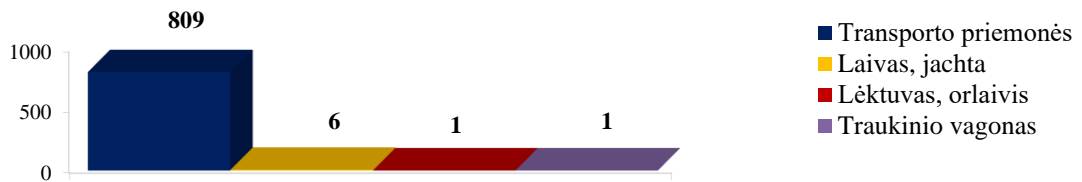
(2023 m.)



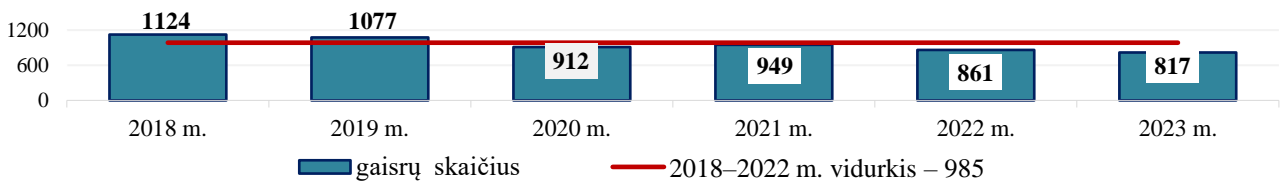
- Neatsargus žmonių elgesys su ugnimi - 130 (21,0 proc.)
- Elektros įrenginių, prietaisų, elektros instaliacijos gedimai - 122 (19,7 proc.)
- Krosnių, židinių bei dūmtraukių įrengimo ir ekspl. reikalavimų pažeidimai bei gedimai - 100 (16,2 proc.)
- Neatsargus rūkymas - 81 (31,1 proc.)
- Pašalinis ugnies šaltinis - 50 (8,1 proc.)
- Kitos priežastys - 49 (7,9 proc.)
- Tyčinė žmonių veika (padegimai) - 45 (7,3 proc.)
- Savaiminis medžiagų užsidegimas - 16 (2,6 proc.)
- Vaikų išdykavimas su ugnimi - 9 (1,5 proc.)
- Dujų, žibalinių, benzininių įrenginių, prietaisų gedimai - 6 (1,0 proc.)
- Priešgaisrinės saugos taisyklių pažeidimai atliekant ugnies, suvirinimo darbus - 5 (0,8 proc.)
- Elektros įrangos įrengimo ir ekspl. taisyklių pažeidimai - 2 (0,3 proc.)
- Dujų, žibalinių, benzininių įrenginių, prietaisų eksploatavimo pažeidimai - 1 (0,2 proc.)
- Pirotechnikos gaminių naudojimo reikalavimų pažeidimai - 1 (0,2 proc.)
- Transporto priemonių elektros instaliacijos gedimai - 1 (0,2 proc.)

817 gaisrų užregistruota transporto priemonėse (2022 m. – 861). Jų skaičius sumažėjo 5,1 proc. ir jie sudarė 10,3 proc. visų gaisrų. 809 kartus degė transporto priemonės, 6 – laivas, jachta, 1 – lėktuvas, orlaivis, 1 – traukinio vagonas.

Gaisrai transporto priemonėse (2023 m.)



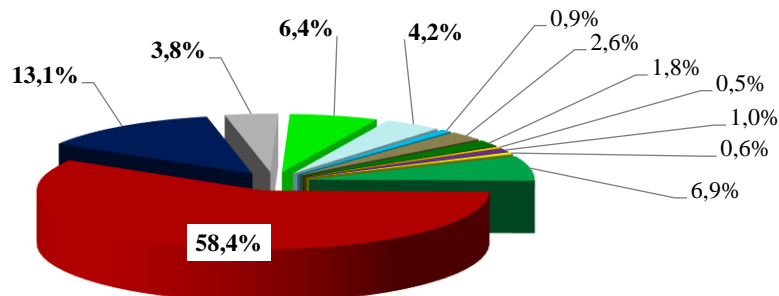
Transporto priemonių gaisrai pagal metus



Pagrindinės gaisrų priežastys – transporto priemonių elektros instaliacijos gedimai (58,4 proc.) ir kiti transporto priemonių gedimai (13,1 proc.). Be to, užregistruoti 52 padegimai (6,4 proc.), 34 gaisrai kilo dėl pašalinio ugnies šaltinio (4,2 proc.), 31 – dėl transporto priemonių kuro tiekimo sistemos gedimų (3,8 proc.), 21 – dėl elektros įrenginių, prietaisų, elektros instaliacijos gedimų (2,6 proc.) ir kt.

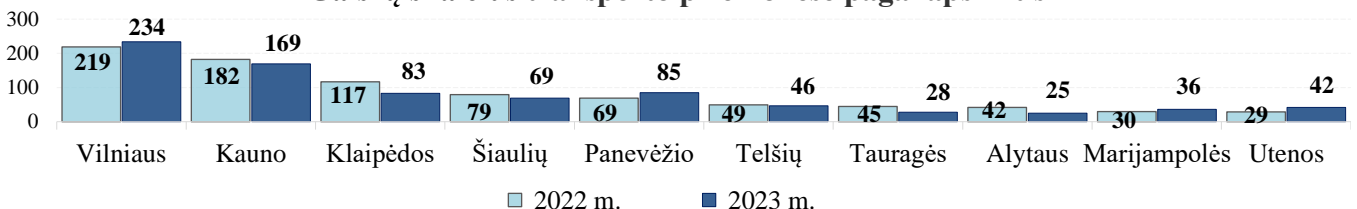
Transporto priemonių gaisrų metu buvo sunaikintos ar sugadintos 722 transporto priemonės. Didžiausią jų dalį (74 proc.) sudaro lengvieji automobiliai.

Gaisrų priežastys transporto priemonėse (2023 m.)



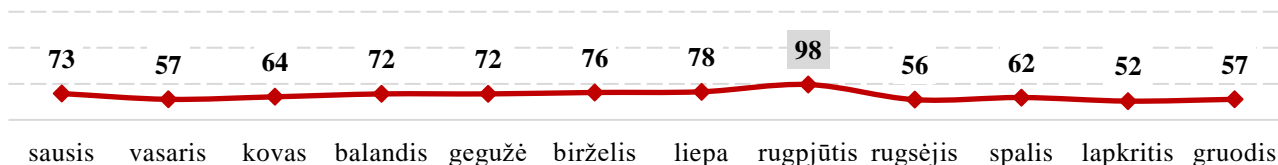
- Transporto priemonių elektros instaliacijos gedimai - 477 (58,4 proc.)
- Kiti transporto priemonių gedimai - 107 (13,1 proc.)
- Transporto priemonių kuro tiekimo sistemos gedimai - 31 (3,8 proc.)
- Tyčinė žmonių veika (padegimai) - 52 (6,4 proc.)
- Pašalinis ugnies šaltinis - 34 (4,2 proc.)
- Transporto priemonių dujų įrangos gedimai - 7 (0,9 proc.)
- Elektros įrenginių, prietaisų, elektros instaliacijos gedimai - 21 (2,6 proc.)
- Neatsargus žmonių elgesys su ugnimi - 15 (1,8 proc.)
- Priešgaisrinės saugos taisyklių pažeidimai atliekant ugnies, suvirinimo darbus - 4 (0,5 proc.)
- Eismo įvykio padariniai - 8 (1,0 proc.)
- Savaiminis medžiagų užsidegimas - 5 (0,6 proc.)
- Kitos priežastys - 56 (6,9 proc.)

Gaisrų skaičius transporto priemonėse pagal apskritis



Transporto priemonių gaisrai pagal mėnesius

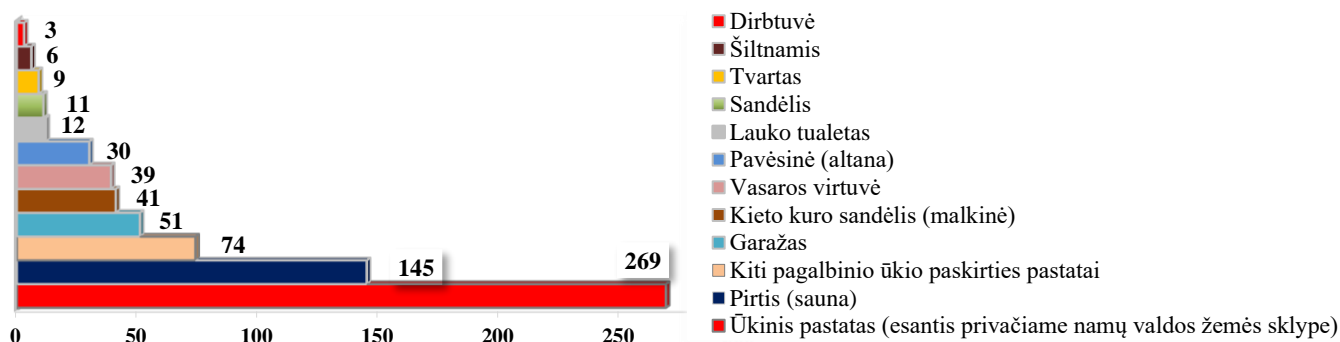
(2023 m.)



3,4 proc. mažiau gaisrų kilo pagalbinio ūkio paskirties pastatuose, kilo 690 (2022 m. – 714), arba 8,7 proc., visų gaisrų. Iš jų daugiausia degė ūkiniai pastatai (kilo 269 gaisrai), pirtys (145), garažai (51) ir vasaros virtuvės (39). 2022 m. pagalbinio ūkio paskirties pastatuose kilo 714 gaisrų, t. y. pernai jų kilo 3,4 proc. mažiau.

Gaisrų skaičius pagalbinio ūkio paskirties pastatuose

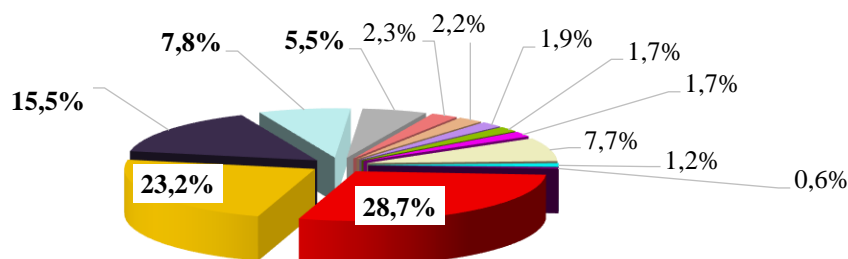
(2023 m.)



Pagrindinės šių gaisrų priežastys – krosnių, židinių bei dūmtraukių įrengimo ir eksploatavimo reikalavimų pažeidimai bei gedimai (28,7 proc.), elektros įrenginių, prietaisų, elektros instaliacijos gedimai (23,2 proc.), neatsargus žmonių elgesys su ugnimi (15,5 proc.), pašalinis ugnies šaltinis (7,8 proc.), padegimai (5,5 proc.), savaiminis medžiagų užsidegimas (2,3 proc.), neatsargus rūkymas (2,2 proc.).

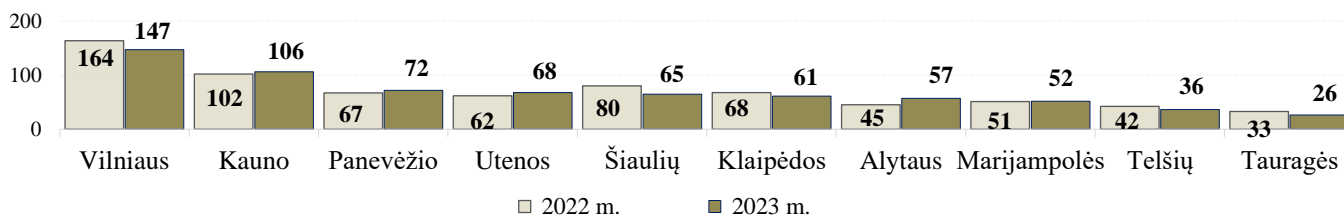
Gaisrų priežastys pagalbinio ūkio paskirties pastatuose

(2023 m.)

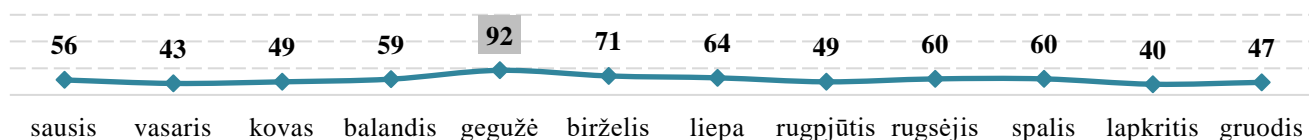


- Krosnių, židinių bei dūmtraukių įrengimo ir eksploatavimo reikalavimų pažeidimai bei gedimai - 198 (28,7 proc.)
- Elektros įrenginių, prietaisų, elektros instaliacijos gedimai - 160 (23,2 proc.)
- Neatsargus žmonių elgesys su ugnimi - 107 (15,5 proc.)
- Pašalinis ugnies šaltinis - 54 (7,8 proc.)
- Tyčinė žmonių veika (padegimai) - 38 (5,5 proc.)
- Savaiminis medžiagų užsidegimas - 16 (2,3 proc.)
- Neatsargus rūkymas - 15 (2,2 proc.)
- Žaibo išškova - 13 (1,9 proc.)
- Transporto priemonių elektros instaliacijos gedimai - 12 (1,7 proc.)
- Vaikų išdykavimas su ugnimi - 12 (1,7 proc.)
- Kitos priežastys - 53 (7,7 proc.)
- Priešgaisrinės saugos taisyklių pažeidimai atliekant ugnies, suvirinimo darbus - 8 (1,2 proc.)
- Dujų, žibalinių, benzininių įrenginių, prietaisų gedimai - 4 (0,6 proc.)


Gaisrų skaičius pagalbinio ūkio paskirties pastatuose pagal apskritis



Pagalbinio ūkio paskirties pastatuose kilusių gaisrų skaičius pagal mėnesius (2023 m.)

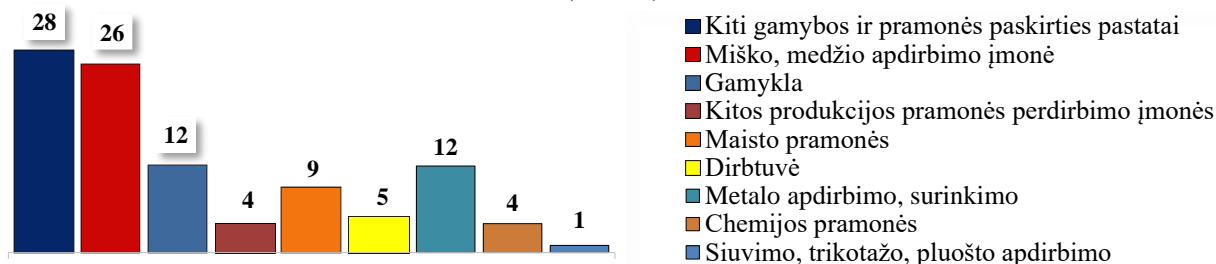


Pagalbinio ūkio paskirties pastatuose kilusių gaisrų skaičius pagal metus



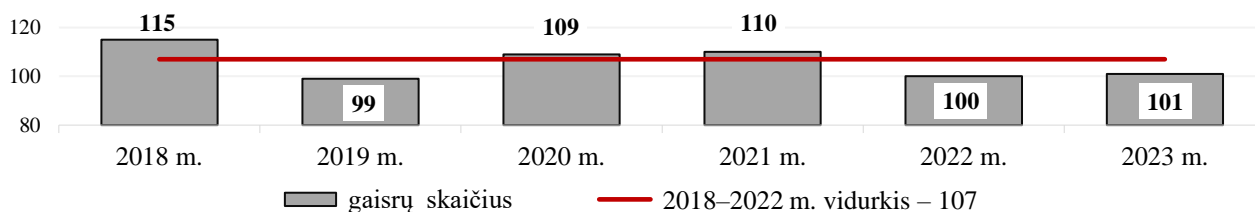
Mažiausią dalį sudarė gaisrai gamybos ir pramonės paskirties pastatuose, kuriuose kilo 101 gaisras, arba 1,3 proc. bendro gaisrų skaičiaus. 2022 m. gamybos ir pramonės paskirties pastatuose kilo 100 gaisrų.

Gaisrų skaičius gamybos ir pramonės pastatuose (2023 m.)

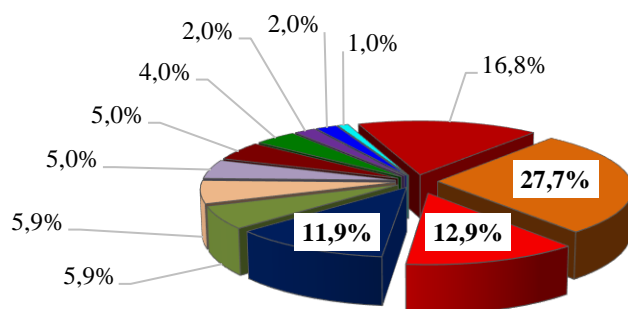


Pagrindinės jų priežastys – elektros įrenginių, prietaisų, elektros instaliacijos gedimai (27,7 proc.), gamybinių įrenginių gedimai technologinio proceso metu (13,9 proc.), savaiminis medžiagų užsidegimas (11,9 proc.), krosnių, židinių bei dūmtraukių įrengimo ir eksploatavimo reikalavimų pažeidimai (5,9 proc.), priešgaisrinės saugos taisyklių pažeidimai atliekant ugnies, suvirinimo darbus (5,9 proc.), neatsargus žmonių elgesys su ugnimi (5,0 proc.), gamybinių įrenginių eksploatavimo pažeidimai technologinio proceso metu (5,0 proc.), pašalinis ugnies šaltinis (4,0 proc.).

Gaisrų skaičius gamybos ir pramonės pastatuose pagal metus



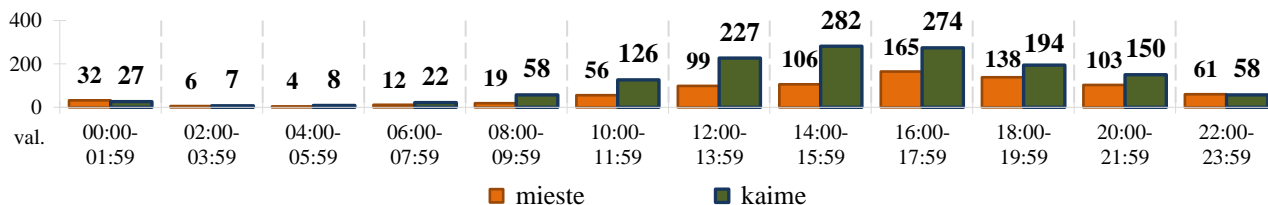
Gaisrų priežastys gamybos ir pramonės paskirties pastatuose (2023 m.)



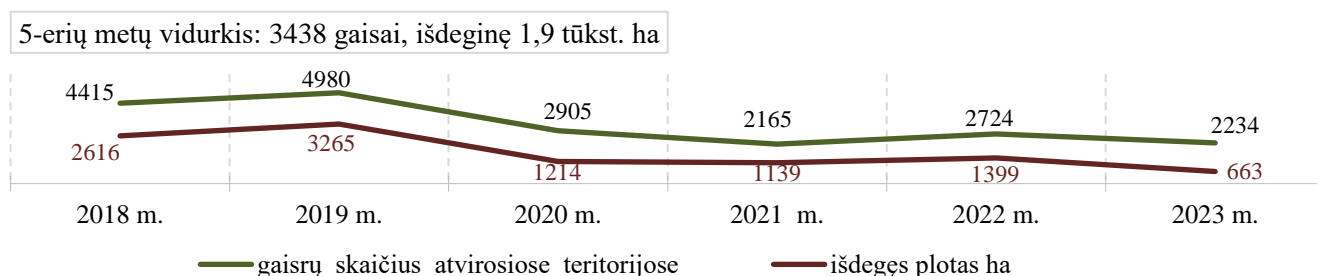
- Elektros įrenginių, prietaisų, elektros instaliacijos gedimai - 28 (27,7 proc.)
- Gamybinių įrenginių gedimas technologinio proceso metu - 13 (12,9 proc.)
- Savaiminis medžiagų užsidegimas - 12 (11,9 proc.)
- Priešgaisrinės saugos taisyklių pažeidimai atliekant ugnies, suvirinimo darbus - 6 (5,9 proc.)
- Krosnių, židinių bei dūmtraukių įrengimo ir eksploatavimo reikalavimų pažeidimai - 6 (5,9 proc.)
- Neatsargus žmogaus elgesys su ugnimi - 5 (5,0 proc.)
- Gamybinių įrenginių eksploatavimo pažeidimai technologinio proceso metu - 5 (5,0 proc.)
- Pašalinis ugnies šaltinis - 4 (4,0 proc.)
- Elektros įrangos įrengimo ir eksploatavimo taisyklių pažeidimai - 2 (2,0 proc.)
- Tyčinė žmonių veika (padegimai) - 2 (2,0 proc.)
- Neatsargus rūkymas - 1 (1,0 proc.)
- Kitos priežastys - 17 (16,8 proc.)

Atvirose teritorijose pernai kilo 2234 gaisrai (28,3 proc. visų gaisrų), išdeginę daugiau kaip 660 tūkst. hektarų. 2022 m. atvirose teritorijose užgesinti 2724 gaisrai, t. y. pernai jų kilo 18,0 proc. mažiau. Pernai miestuose atvirose teritorijose kilo 801 gaisras, o miesteliuose, kaimo bei kitose vietovėse – 1433 (20,7 proc. mažiau nei 2022 m. atvirose teritorijose kaimo vietovėse).

Gaisrų skaičius atvirose teritorijose pagal paros laiką



Gaisrų skaičius atvirose teritorijose

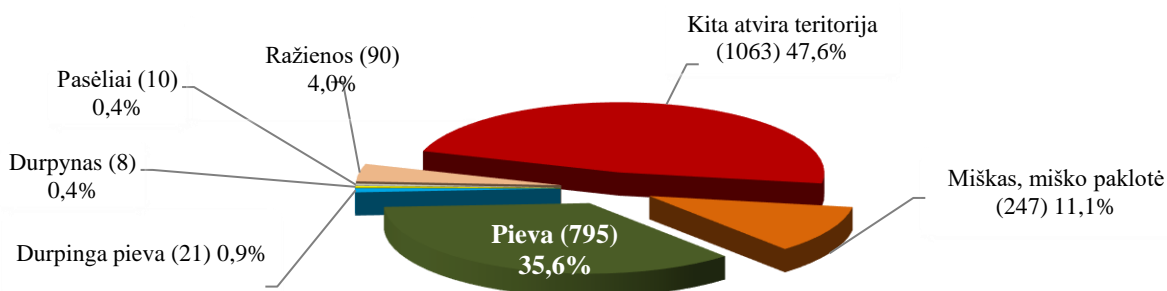


Pernai 795 kartus degė pievos. Palyginti su 2022 metais, kai pievose kilo 1409 gaisrai, gaisrų skaičius sumažėjo 43,6 proc. Šalies ugniagesiai gesinti miškų bei miško paklotės gaisrų vyko 247 kartus, tai yra 84,3 proc. daugiau nei 2022 m. (užpernai kilo 134 miško, miško paklotės gaisrai). Išaugo gaisrų durpingose pievose (75,0 proc., nuo 12 gaisrų užpernai iki 21 gaisro pernai), durpynuose (100 proc., nuo 4 iki 8) ir pasėliuose (25,0 proc., nuo 8 iki 10) skaičius. Ražienose pernai kilo 90 gaisrų, užpernai – 109, tad pernai

jų kilo 17,4 proc. mažiau. Valstybinių miškų urėdijos duomenimis, Lietuvos miškuose 2023 m. užregistruoti 167 miško gaisrai, išdeginę 59,6 ha plotą, kai 2022 metais – 79 gaisrai, išdeginę 53,2 ha.

Gaisrų skaičiaus pasiskirstymas atvirosiose teritorijose

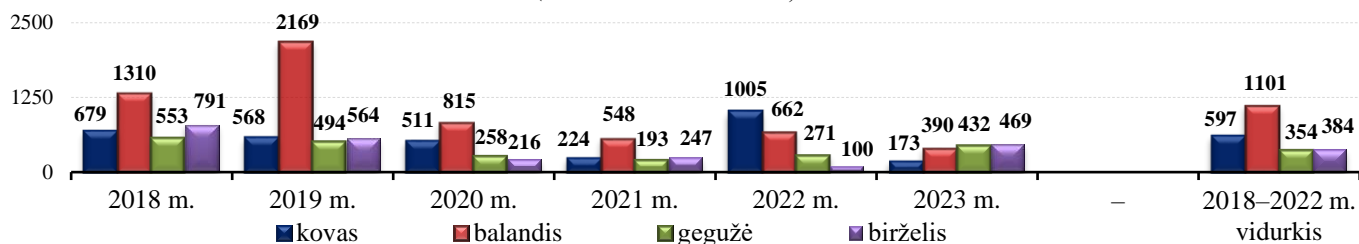
(2023 m.)



Daugiausia gaisrų atvirosiose teritorijose kyla pavasarį, kai gyventojai pradeda masiškai deginti pernykštę žolę. Kovo – birželio mėnesiais kasmet atvirosiose teritorijose vidutiniškai kyla daugiau kaip 2000 gaisrų, išdeginančių apie 1,5 tūkst. hektarų.

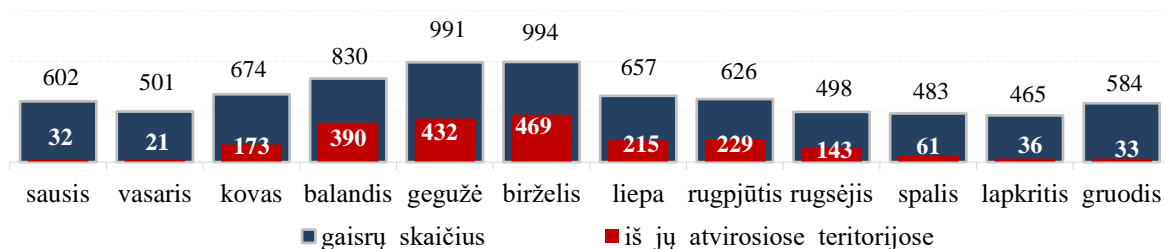
Gaisrai atvirosiose teritorijose

(kovo – birželio mėnesiais)

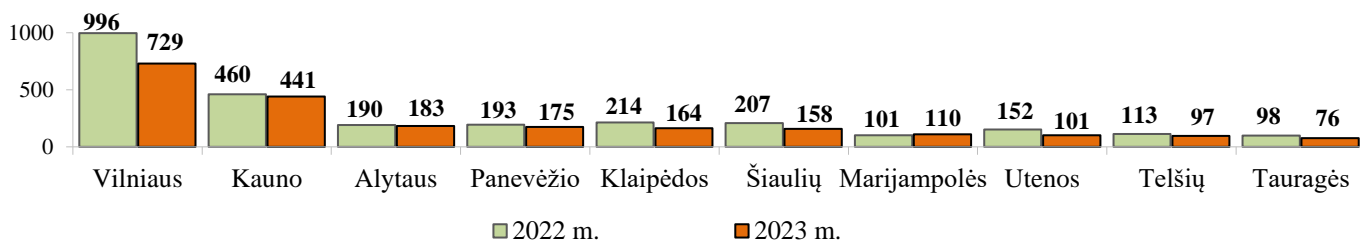


Gaisrų, iš jų atvirosiose teritorijose, skaičius pagal mėnesius

(2023 m.)

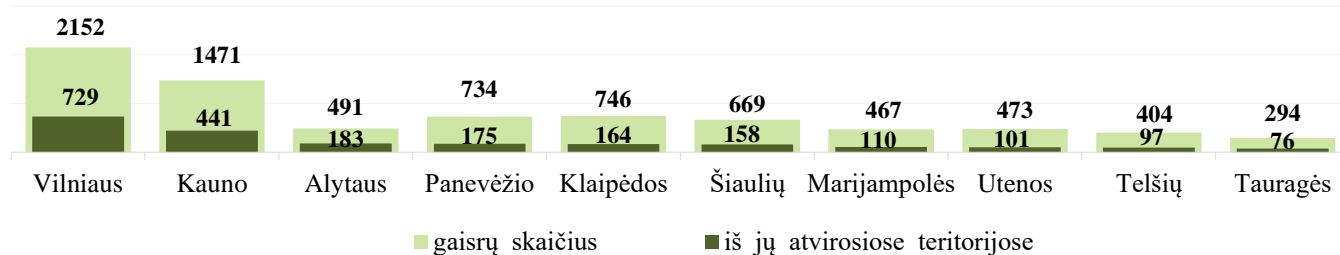


Atvirų teritorijų gaisrų pasiskirstymas pagal apskritis

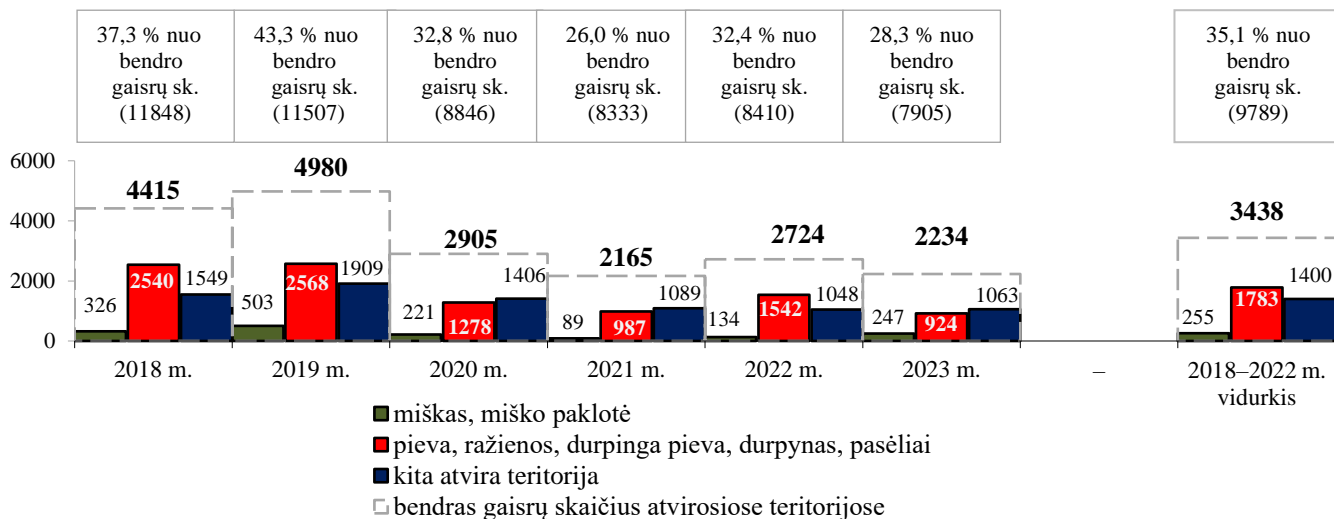


Gaisrų, iš jų atvirosiose teritorijose, skaičius pagal apskritis

(2023 m.)

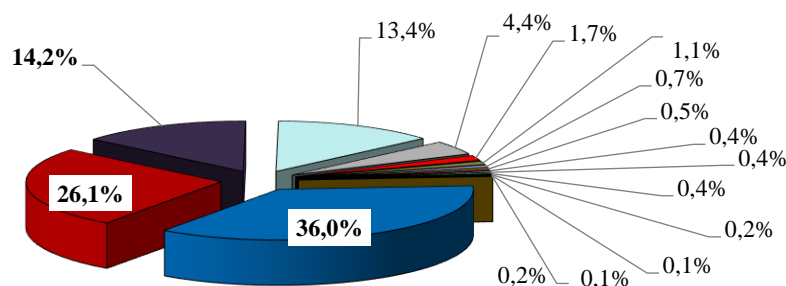


Gaisrų skaičius atvirosiose teritorijose pagal metus



Gaisrų priežastys atvirosiose teritorijose

(2023 m.)



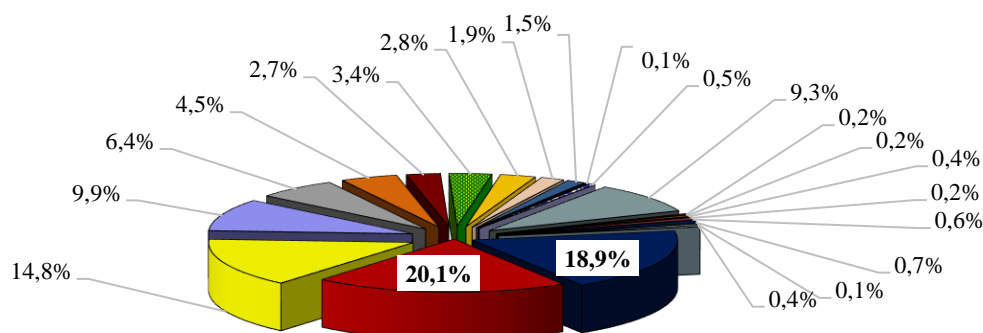
- Pašalinis ugnies šaltinis - 805 (36,0 proc.)
- Neatsargus žmonių elgesys su ugnimi - 583 (26,1 proc.)
- Žolės, ražienų, augalininkystės atliekų deginimas - 317 (14,2 proc.)
- Kitos priežastys - 300 (13,4 proc.)
- Šiukšlių, buitinių atliekų deginimas - 99 (4,4 proc.)
- Elektros įrenginių, prietaisų, elektros instaliacijos gedimai - 37 (1,7 proc.)
- Savaiminis medžiagų užsidegimas - 25 (1,1 proc.)
- Neatsargus rūkymas - 16 (0,7 proc.)
- Tyčinė žmonių veika (padegimai) - 12 (0,5 proc.)
- Žaibo iškrova - 9 (0,4 proc.)
- Vaikų išdykavimas - 8 (0,4 proc.)
- Teisės aktų reikalavimų pažeidimai deginant žolę, ražienas, augalininkystės atliekas - 8 (0,4 proc.)
- Kiti transporto priemonių gedimai - 5 (0,2 proc.)
- Eismo įvykio padariniai - 3 (0,1 proc.)
- Gamybinių įrenginių gedimas technologinio proceso metu - 2 (0,1 proc.)
- Įvykis tiriamas - 5 (0,2 proc.)

10. PAGRINDINĖS GAISRŲ PRIEŽASTYS

Pagrindinės 2023 m. kilusių gaisrų priežastys – neatsargus žmonių elgesys su ugnimi (20,1 proc.), pašalinis ugnies šaltinis (18,9 proc.), krosnių, židinių bei dūmtraukių įrengimo ir jų eksploataavimo reikalavimų pažeidimai bei gedimai (14,8 proc.), elektros įrenginių, prietaisų, elektros instaliacijos gedimai (9,9 proc.), transporto priemonių elektros instaliacijos gedimai (6,4 proc.), žolės, ražienų, augalininkystės atliekų deginimas (4,5 proc.), neatsargus rūkymas (2,8 proc.), savaiminis medžiagų užsidegimas (2,7 proc.). Be to, įregistruoti 266 padegimai (3,4 proc.), 58 gaisrai (0,7 proc.) kilo dėl vaikų išdykavimo su ugnimi, o 8 gaisrų (0,1 proc.) priežastys dar tiriamos.

Analizuojant pagrindines gaisrų priežastis ir lyginant jas su 2022 m., pernai gaisrų skaičius išaugo: dėl dujų, žibalinų, benzininių įrenginių, prietaisų gedimų (81,3 proc., t. y. nuo 16 gaisrų 2022 m. iki 29 gaisrų 2023 m.), dėl gamybinių įrenginių eksploataavimo pažeidimai technologinio proceso metu (50 proc., t. y. nuo 6 iki 9), dėl vaikų išdykavimo su ugnimi (56,8 proc., t. y. nuo 37 gaisrų iki 58 gaisrų), dėl žaibo iškrovos (56 proc., t. y. nuo 25 iki 39), dėl elektros įrangos įrengimo ir eksploataavimo taisyklių pažeidimų (46,2 proc., t. y. nuo 13 iki 19), dėl savaiminio medžiagų užsidegimo (39,5 proc., t. y. nuo 152 iki 212), dėl neatsargus rūkymo (26,9 proc., t. y. nuo 175 iki 222), dėl pirotechnikos gaminių naudojimo reikalavimų pažeidimų (25 proc., t. y. nuo 4 iki 5), dėl eismo įvykių padarinių (20 proc., t. y. nuo 10 iki 12), dėl kitų transporto priemonių gedimų (21,1 proc., t. y. nuo 95 iki 115), dėl tyčinės žmonių veikos (padegimų) (19,8 proc., t. y. nuo 222 iki 266), dėl šiukšlių, buitinių atliekų deginimo (10,5 proc., t. y. nuo 134 iki 148), dėl neatsargaus gyventojų elgesio su ugnimi (7,5 proc., t. y. nuo 1476 iki 1586), dėl krosnių, židinių bei dūmtraukių gedimų (6,1 proc., t. y. nuo 280 iki 297).

Gaisrų priežastys
(2023 m.)



- Pašalinis ugnies šaltinis - 1492 (18,9 proc.)
- Neatsargus žmonių elgesys su ugnimi - 1586 (20,1 proc.)
- Krosnių, židinių bei dūmtraukių įrengimo ir ekspl. reikalavimų pažeidimai bei gedimai - 1169 (14,8 proc.)
- Elektros įrenginių, prietaisų, elektros instaliacijos gedimai - 779 (9,9 proc.)
- Transporto priemonių elektros instaliacijos gedimai - 503 (6,4 proc.)
- Žolės, ražienų, augalininkystės atliekų deginimas - 356 (4,5 proc.)
- Savaiminis medžiagų užsidegimas - 212 (2,7 proc.)
- Tyčinė žmonių veika (padegimai) - 266 (3,4 proc.)
- Neatsargus rūkymas - 222 (2,8 proc.)
- Šiukšlių, buitinių atliekų deginimas - 148 (1,9 proc.)
- Kitų transporto priemonių gedimai - 115 (1,5 proc.)
- Gamtiniai pavojai (potvynis, viesulas ir pan.) - 1 (0,0 proc.)
- Įvykis tiriamas - 8 (0,1 proc.)
- Gamybinių įrenginių ekspl. pažeidimai technologinio proceso metu - 9 (0,1 proc.)
- Žaibo iškrova - 39 (0,5 proc.)
- Kitos priežastys - 733 (9,3 proc.)
- Elektros įrangos įrengimo ir ekspl. taisyklių pažeidimai - 19 (0,2 proc.)
- Eismo įvykio padariniai - 12 (0,2 proc.)
- Gamybinių įrenginių gedimas technologinio proceso metu - 30 (0,4 proc.)
- Dujų, žibalinų, benzininių įrenginių, prietaisų eksploataavimo pažeidimai - 7 (0,1 proc.)
- Teisės aktų reikalavimų pažeidimai deginant žolę, ražienas, augalininkystės atliekas - 14 (0,2 proc.)
- Priešgaisrinės saugos taisyklių pažeidimai atliekamai ugnies, suvirinimo darbus - 51 (0,6 proc.)
- Pirotechnikos gaminių naudojimo reikalavimų pažeidimai - 5 (0,1 proc.)
- Vaikų išdykavimas su ugnimi - 58 (0,7 proc.)
- Sprogimai - 4 (0,1 proc.)
- Transporto priemonių dujų įrangos gedimai - 7 (0,1 proc.)
- Transporto priemonių kuro tiekimo sistemos gedimai - 31 (0,4 proc.)
- Dujų, žibalinų, benzininių įrenginių, prietaisų gedimai - 29 (0,4 proc.)

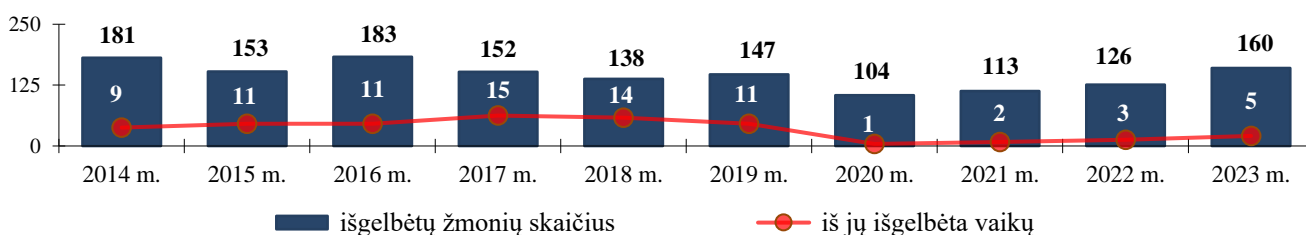
2023 m. gaisrų sumažėjo: dėl transporto priemonių dujų įrangos gedimų (-58,8 proc., t. y. nuo 17 gaisrų 2022 m. iki 7 gaisrų 2023 m.), dėl teisės aktų reikalavimų pažeidimų deginant žolę, ražienas, augalininkystės atliekas (-48,2 proc., t. y. nuo 27 iki 14), dėl žolės, ražienų, augalininkystės atliekų deginimo (-39 proc., t. y. nuo 584 iki 356), dėl transporto priemonių kuro tiekimo sistemos gedimų (-35,4 proc., t. y. nuo 48 iki 31), dėl sprogimų (-33,3 proc., t. y. nuo 6 iki 4), dėl pašalinio ugnies šaltinio (22,4 proc., t. y. nuo 1922 iki 1492), dėl krosnių, židinių bei dūmtraukių įrengimo ir eksploatavimo reikalavimų pažeidimų (-19,6 proc., t. y. nuo 1085 iki 872), dėl priešgaisrinės saugos taisyklių pažeidimų atliekant ugnies, suvirinimo darbus (-16,4 proc., t. y. nuo 61 iki 51), dėl gamybinių įrenginių eksploatavimo pažeidimų technologinio proceso metu (-9,1 proc., t. y. nuo 33 iki 30), dėl elektros įrenginių, prietaisų elektros instaliacijos gedimų (-5,2 proc., t. y. nuo 822 iki 779), dėl transporto priemonių elektros instaliacijos gedimų (-2,7 proc., t. y. nuo 517 iki 503).

Gaisrų skaičius liko toks pat pernai kaip ir užpernai, dėl dujų, žibalinių, benzininių įrenginių, prietaisų eksploatavimo pažeidimų (kilo 7 gaisrai), dėl gamtinių pavojų (potvynis, viesulas ir pan.) (kilo 1 gaisras).

10. GAISRUOSE IŠGELBĖTŲ ŽMONIŲ SKAIČIUS

2023 metais gaisrų metu ugniagesiai išgelbėjo 160 gyventojų, iš jų 5 vaikus (2022 metais – 126, iš jų 3 vaikus). Išgelbėtų žmonių skaičius pernai padidėjo 27 proc. Latvijos ugniagesiai gaisruose pernai išgelbėjo 384 gyventojus, tai yra 4,1 proc. daugiau nei užpernai. Estijos ugniagesiai 2023 m. gaisruose išgelbėjo 77 gyventojus, tai yra 17,2 proc. mažiau nei užpernai.

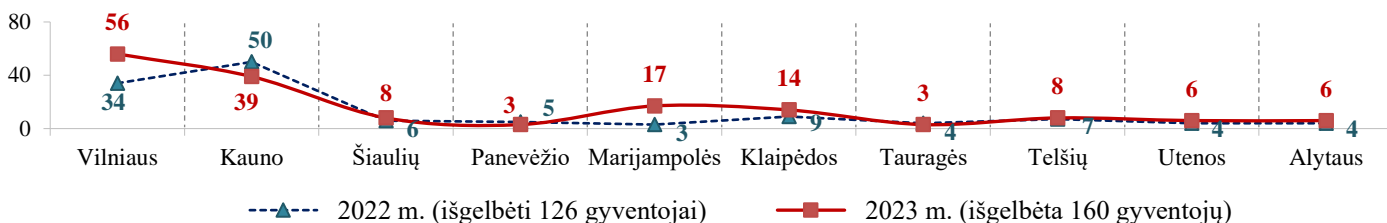
Gaisruose išgelbėtų gyventojų skaičius



Pernai 50 gyventojų buvo išgelbėta Vilniuje (iš jų 1 vaikas), 32 – Kauno rajone, 8 – Marijampolėje (iš jų 3 vaikai), po 7 – Vilkaviškio rajone (iš jų 1 vaikas) ir Šiauliuose, 6 – Alytaus rajone, 5 – Mažeikių rajone, 4 – Kaune, po 3 – Telšių rajone ir Visagine.

154 žmonės (2022 m. – 120) buvo išgelbėti, kai ugniagesiai dirbo su kvėpavimo organų apsaugos aparatais (toliau – KOAA). 844 gyventojai (2022 m. – 635), kurių gyvybei ir sveikatai grėsė pavojus, buvo evakuoti iš pavojingos gaisro zonos.

Gaisruose išgelbėtų gyventojų skaičius pagal apskritis



Birželio 23-osios naktį, 23.40 val., gaisras kilo Kauno rajone, Domeikavos kaime esančiuose globos namuose. Atvykus ugniagesiams gelbėtojams, atvira liepsna degė dalis medinės terasos, po balkonu degė žoliapjovė. Pastato viduje tvyrojo daug dūmų. Gaisro židinytas rastas rūsyje, degė sukrautos sauskelnės. Išgelbėtas 31 žmogus. Gaisro metu niekas nenukentėjo. Gaisro priežastis – neatsargus žmogaus elgesys su ugnimi.

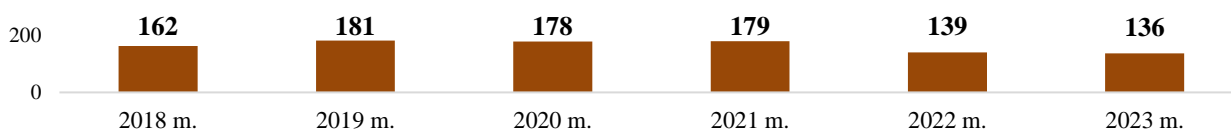
Gegužės 10 d., 23.54 val., gautas pranešimas, kad Kaune, V. Krėvės prospekte, gaisras kilo devynaukščiame name. Atvykus ugniagesiams, 6 aukšte degė balkonas atvira liepsna. Iš namo evakuota 50 gyventojų.

Spalio 4 d., 22.11 val., gautas pranešimas, kad Trakų rajone, Lentvaryje dega butas atvira liepsna. Penkių aukštų bendrabučio tipo namo ketvirtame aukšte atvira liepsna degė butas. Gaisro metu išdegė kambarys. Viduje gyvenusi moteris išvesta į lauką iki atvykstant ugniagesiams, medikai apžiūrėjo ją vietoje. Iš pastato į lauką ugniagesiai išvedė 40 suaugusių ir 20 vaikų. Gaisro priežastis – neatsargus žmogaus elgesys su ugnimi.

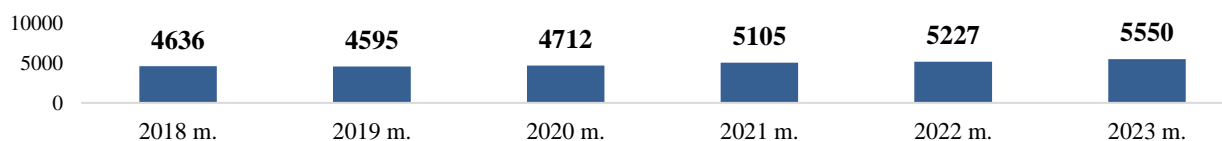
Lapkričio 2-osios d. naktį, 23.23 val., gautas pranešimas, kad Vilniuje, Baldžio g., dega senelių globos namai, viduje yra žmonių. Atvykus ugniagesiams, dūmai tvyrojo visame trijų aukštų pastate. Pirmajame aukšte atvira liepsna degė kambarys, kuriame rasti du apdegę vyrų kūnai. Iš pastato į lauką buvo išnešti 34 senyvo amžiaus asmenys. Trys iš jų dėl apsinuodijimo dūmais išvežti į ligoninę. Kiti medikų apžiūrėti vietoje. Pirmajame aukšte visiškai išdegė vienas kambarys, apdegė koridorius ir aprūko visas aukštas. Antrasis aukštas aprūko nestipriai. Gaisro metu veikė dūmų detektoriai.

Pernai užregistruoti 136 melagingi (2,2 proc. mažiau nei užpernai) ir 5550 nepagrįstų iškvietimų. Palyginti su 2022 metais, nepagrįstų iškvietimų padaugėjo 6,2 proc.

Melagingų pranešimų kitimo dinamika



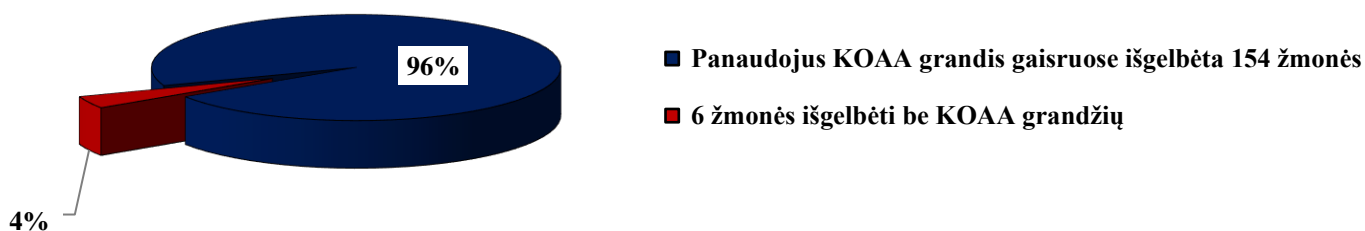
Nepagrįstų iškvietimų skaičius



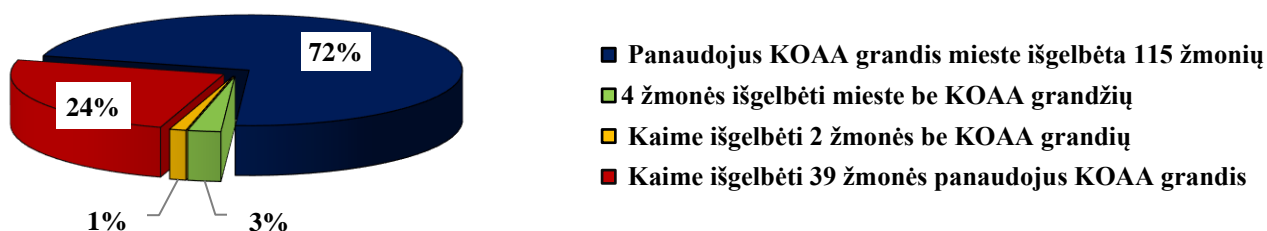
11. KVĖPAVIMO ORGANŲ APSAUGOS APARATŲ PANAUDOJIMAS

KOAA grandžių panaudojimas gelbėjant žmones

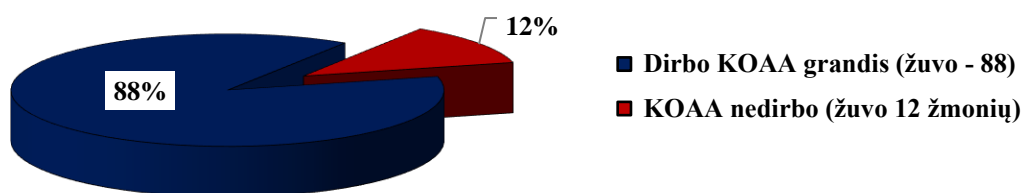
2023 m. gaisruose išgelbėta 160 žmonių



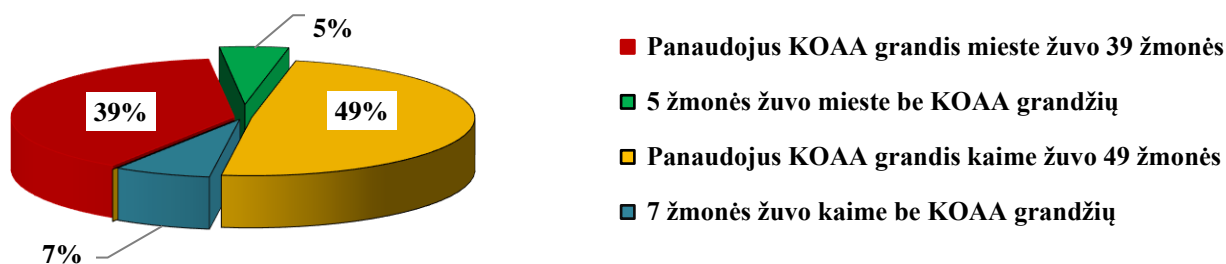
2023 m. miestuose kilusiuose gaisruose išgelbėta 119 žmonių (iš jų 4 išgelbėti nenaudojant KOAA), kaimo vietovėse – 41 (2).




KOAA grandžių panaudojimas ieškant gaisruose žuvusių žmonių 2023 m. gaisruose žuvo 100 žmonių



2023 m. miestuose kilusiuose gaisruose žuvo 44 žmonės, kaimo vietovėse – 56.



KOAA grandžių panaudojimas gaisruose gyvenamajame sektoriuje 2023 m. gyvenamajame sektoriuje kilo 2186 gaisrai




13. GAISRŲ PADARINIAI

	Gaisrų padariniai	2022 m.	2023 m.	Palyginamieji duomenys, proc.
Sunaikinta	gyvūnų (vnt.)	597	404	-32.33
	transporto priemonių (vnt.)	192	242	26.04
	statinių (vnt.)	218	163	-25.23
	gyvenamojo ploto (kv. m)	3366	2372	-29.53
	negyvenamojo ploto (kv. m)	10356	10126	-2.22
	pašarų (t)	1944	7486	285.08
Sugadinta	transporto priemonių (vnt.)	678	611	-9.88
	gyvenamojo ploto (kv. m)	7115	6192	-12.97
	negyvenamojo ploto (kv. m)	14490	10691	-26.22
Išgelbėta	gyvūnų (vnt.)	896	361	-59.71
	transporto priemonių (vnt.)	106	113	6.6
	statinių (vnt.)	700	613	-12.43

II. GELBĖJIMO DARBAI

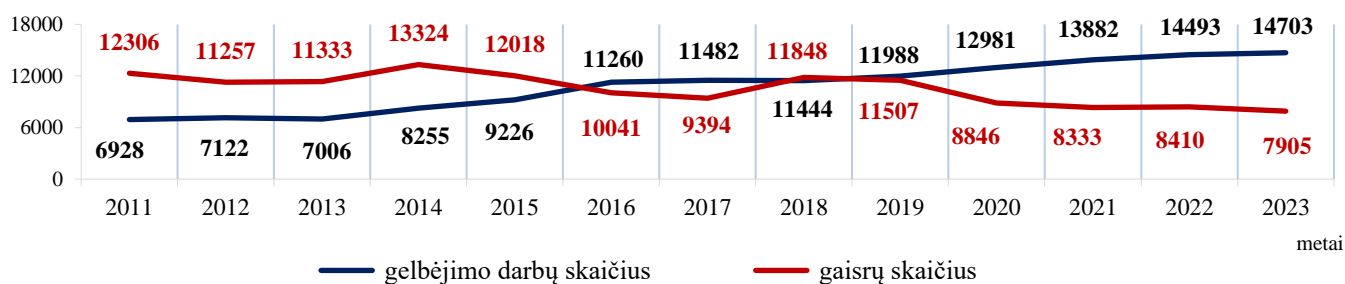
Gaisrai pernai sudarė 35 proc., o gelbėjimo darbai – 65 proc. atliktų darbų. Užpernai atlikti 14493 gelbėjimo darbai ir jie sudarė 63 proc. atliktų darbų.

2023 m. kilusių gaisrų ir atliktų gelbėjimo darbų skaičiaus palyginimas



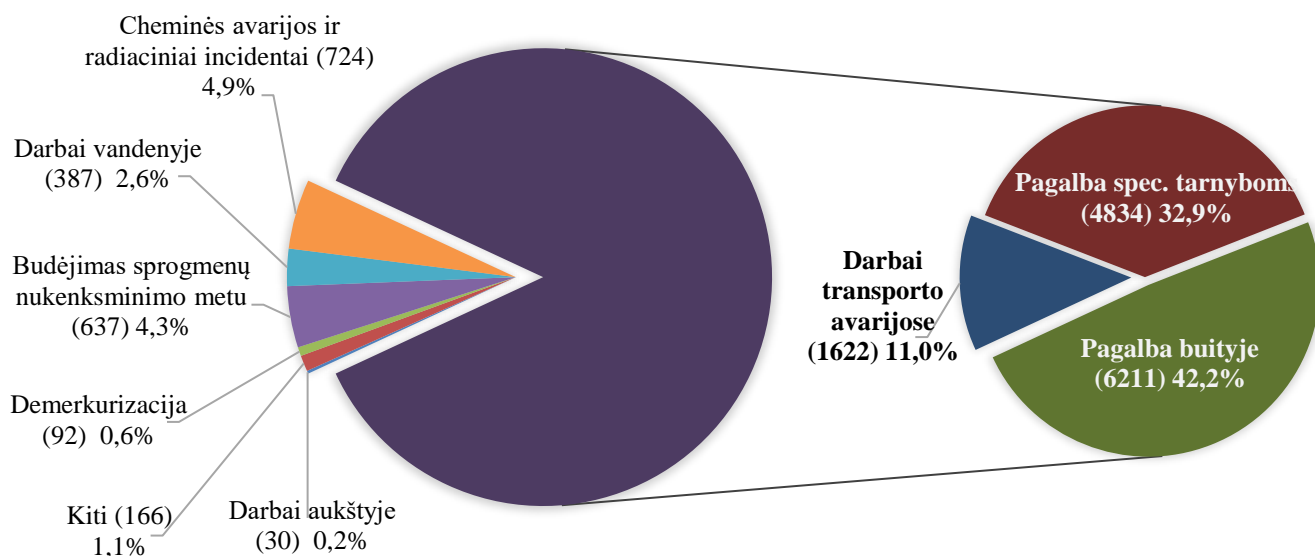
Analizuojant gaisrų ir atliktų gelbėjimo darbų dinamiką, galima pastebėti, kad daug metų gelbėjimo darbų skaičius buvo mažesnis nei kilusių gaisrų, tačiau nuo 2016 m., išskyrus 2018 m., gelbėjimo darbų buvo atliekama daugiau. Lyginant su 2018-2022 metų atliktų gelbėjimo darbų vidurkiu (12958), pernai jų buvo atlikta 13,5 proc. daugiau. O gaisrų pernai kilo 19,3 proc. mažiau nei penkerių metų vidurkis (9789 gaisrai).

Gaisrų ir gelbėjimo darbų pokyčiai

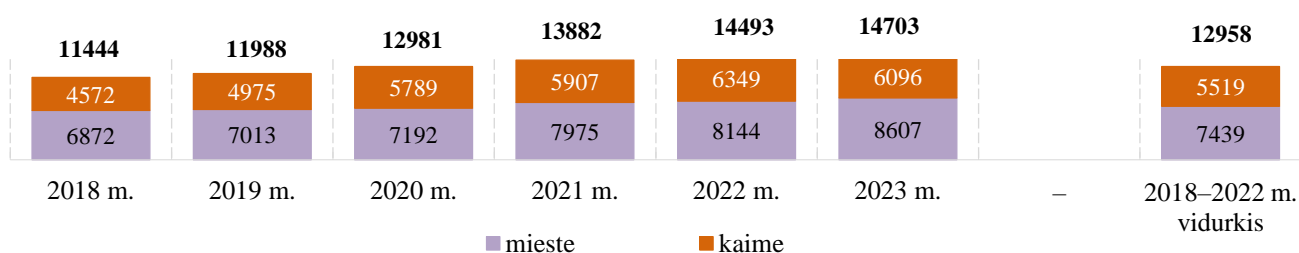


Ugniagesiai pernai atliko 14703 gelbėjimo darbus. Palyginti su 2022 m., jų buvo atlikta 1,5 proc. daugiau. Latvijos ugniagesiai gelbėtojai pernai atliko 9735 gelbėjimo darbus, tai 4,2 proc. mažiau nei 2022 m., o Estijos ugniagesiai 2023 m. atliko 12675 gelbėjimo darbus (+24,6 proc. daugiau nei 2022 m.).

Atliktų gelbėjimo darbų klasifikacija (2023 m.)



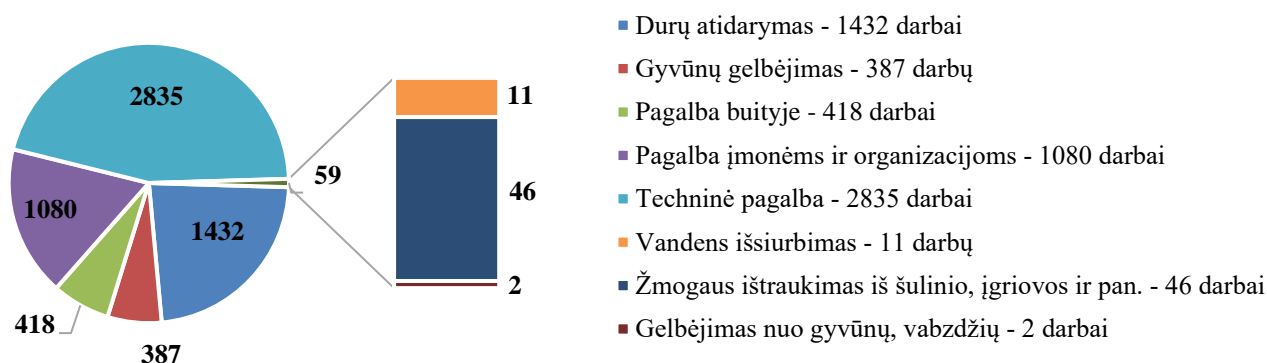
Gelbėjimo darbų skaičius mieste, kaime



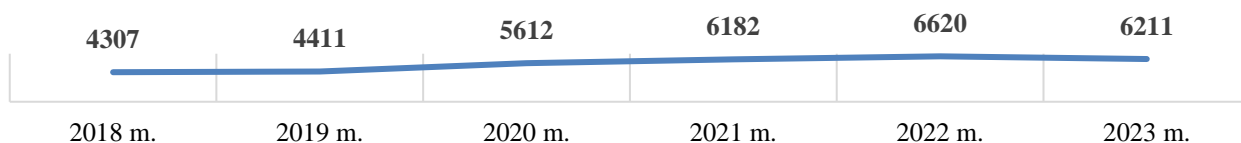
14. GELBĖJIMO DARBAI PAGAL KLASIFIKACIJĄ

Ugniagesiai gelbėtojai 6211 kartų teikė pagalbą gyventojams butyje, iš jų 2835 darbai – techninė pagalba: nuo sniego ar vėjo nugriuvusių medžių, nukritusių šakų šalinimas, užklimpusių automobilių ištraukimas ir kt. 2022 m. atlikti 3008 techninės pagalbos darbai, t. y. 2023 m. šių darbų atlikta 5,8 proc. mažiau.

2023 m. pagalbos gyventojams butyje pasiskirstymas pagal darbus

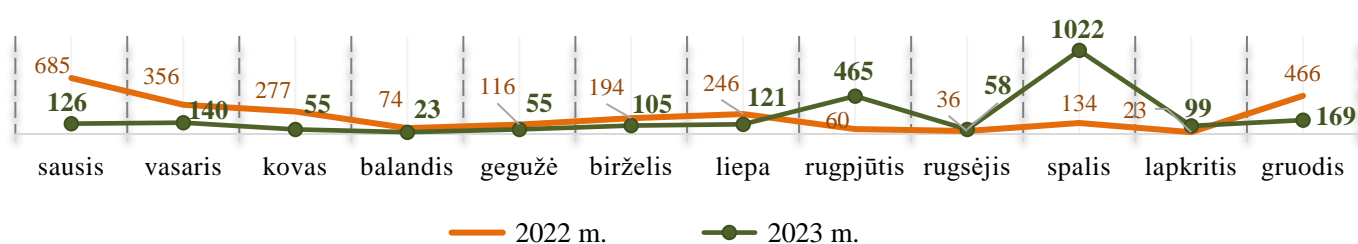


Pagalbos gyventojams butyje darbų kitimo dinamika



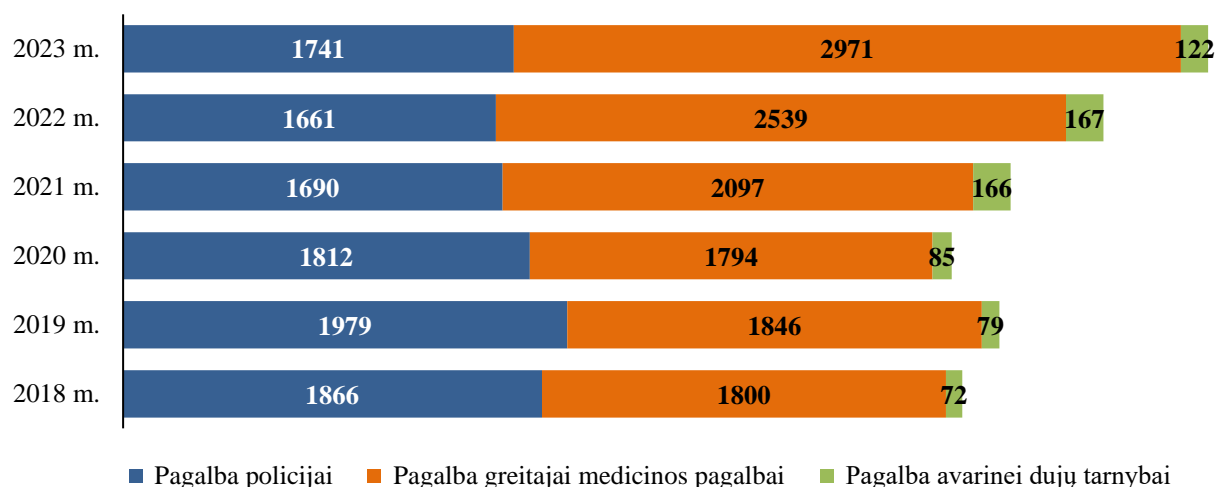
Iš techninės pagalbos darbų dažniausiai buvo atliekamas užgriuvusių medžių, nukritusių šakų šalinimas – 2438 darbai (palyginti su 2022 m., jų skaičius sumažėjo 8,6 proc.). Šių darbų skaičius ypač buvo išaugęs rugpjūčio (465) ir spalio (1022) mėnesiais.

Užgriuvusių medžių, nukritusių šakų šalinimo darbų pasiskirstymas pagal mėnesius



4834 kartus ugniagesiai gelbėtojai talkino kitoms specialiosioms tarnyboms, iš jų 2971 darbas – pagalba greitosios medicinos pagalbos darbuotojams (pernai šių darbų atlikta 17,0 proc. daugiau nei užpernai).

Pagalbos specialiosioms tarnyboms darbų dinamika

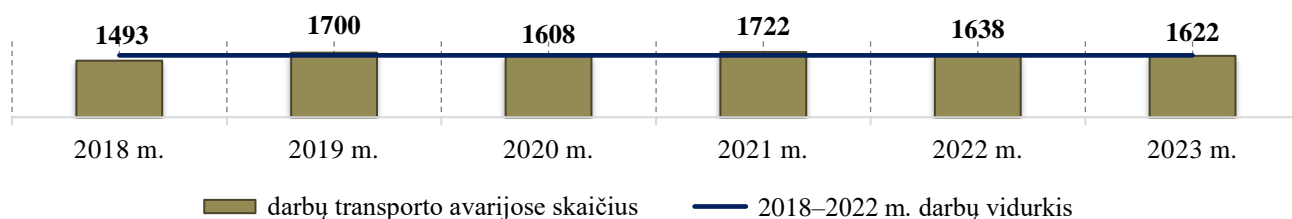


1622 kartus ugniagesiai padėjo žmonėms autoavarijose, kur, panaudoję specialiąją gelbėjimo įrangą, iš sudaužytų automobilių išlaisvino 174 nukentėjusius asmenis ir ištraukė 59 žuvusiuosius.

Pernai, palyginti su užpernai, ugniagesiams gelbėtojams darbų transporto avarijose skaičius sumažėjo 1,0 proc.

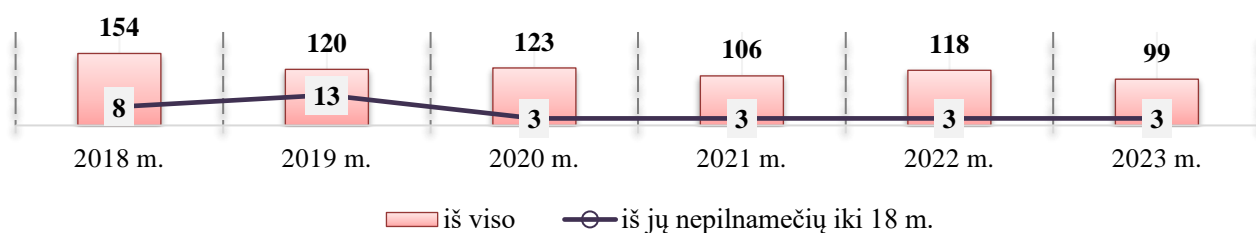
Palyginti su 2018-2022 m. darbų transporto avarijose vidurkiu (1632 darbai), pernai jų skaičius sumažėjo 0,6 proc.

Darbų transporto avarijose dinamika

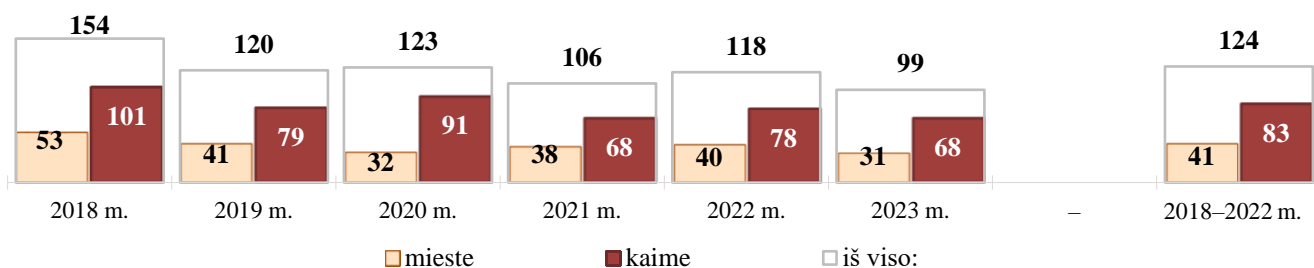


387 kartus ugniagesiams gelbėtojams teko dirbti vandenyje ir ant ledo. Šių darbų metu jie ištraukė 99 skenduolius (2022 m. – 118), iš jų 3 vaikus (3), bei išgelbėjo 42 gyventojų (40). Daugiausia žmonių pernai nuskendo Vilniaus (23 gyventojai) ir Kauno (15) apskrityse, vyrų iš vandens telkinių ištraukta 5,3 karto daugiau nei moterų (iš vandens telkinių ištraukta 15 moterų). Nuskendusiujų amžiaus vidurkis – 52 metai. 2018-2022 m. duomenimis, per metus iš vandens telkinių ugniagesiai gelbėtojai vidutiniškai ištraukia 124 skenduolius, pernai nuskendusiujų žmonių skaičius sumažėjo 20 proc.

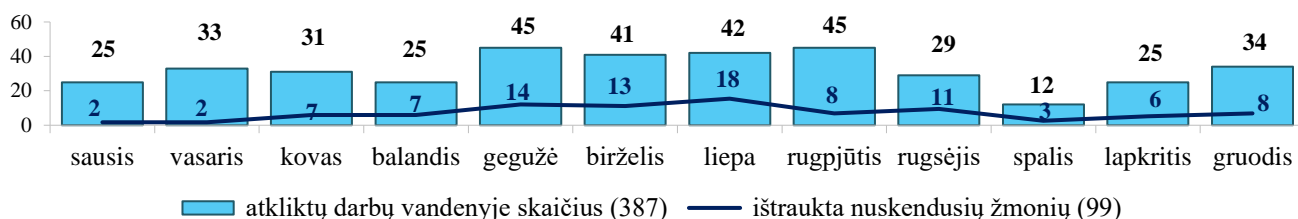
Ugniagesių gelbėtojų iš vandens ištrauktų nuskendusiujų žmonių skaičius



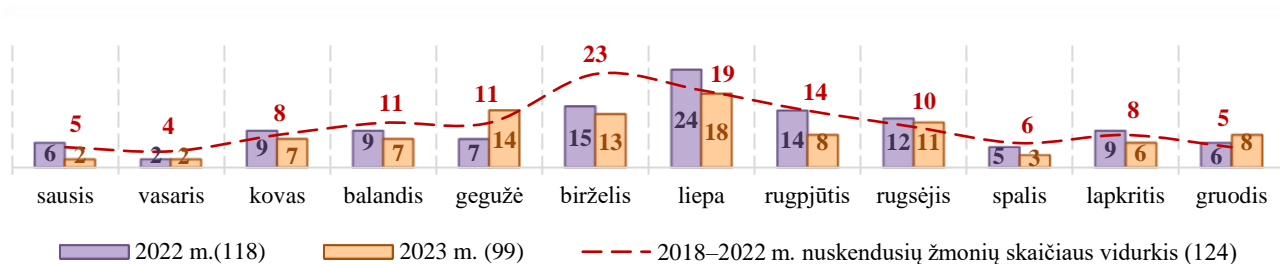
Ugniagesių gelbėtojų iš vandens ištrauktų nuskendusiu žmonių skaičius pagal įvykio vietą



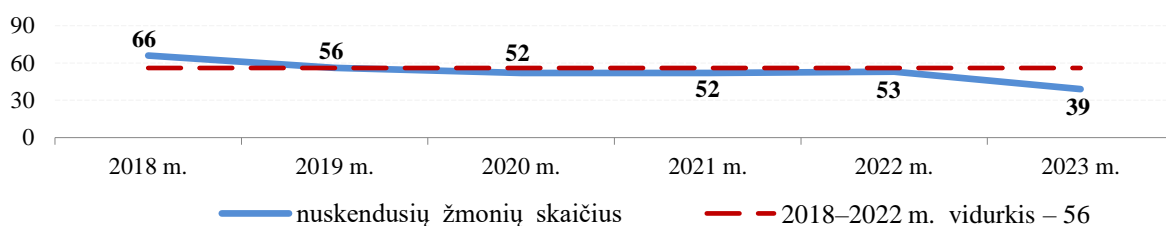
Atliktų darbų vandenyje ir ištrauktų nuskendusiu žmonių skaičius pagal mėnesius (2023 m.)



Nuskendusiu žmonių skaičius pagal mėnesius



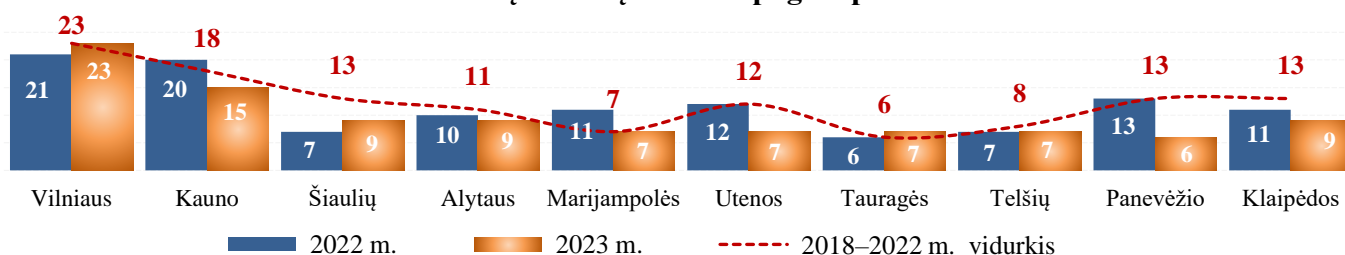
Nuskendusiu žmonių skaičius vasaros laikotarpiu (birželio – rugpjūčio mėnesiais)



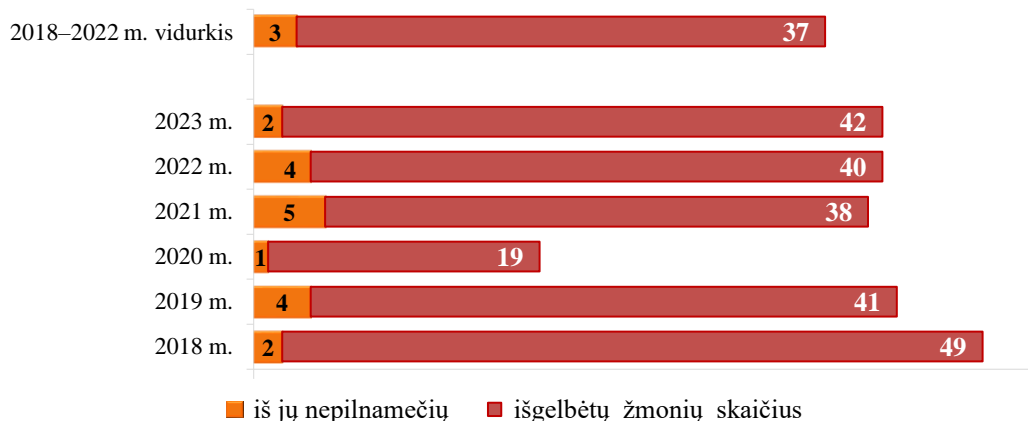
2023 m. vasarą atlikti 128 gelbėjimo darbai vandenyje, kurių metu ugniagesiai iš vandens telkinių ištraukė 39 skenduolius ir išgelbėjo 10 gyventojų.

Siekiant sumažinti žūčių skaičių vandenyje ir propaguoti saugaus elgesio vandenyje žinias, priešgaisrinių gelbėjimo valdybų pareigūnams buvo rekomenduojama rengti saugaus elgesio vandenyje ir plaukimo mokymus vaikams.

Nuskendusiu žmonių skaičius pagal apskritis




Ugniagesių gelbėtojų iš vandens išgelbėtų žmonių skaičius

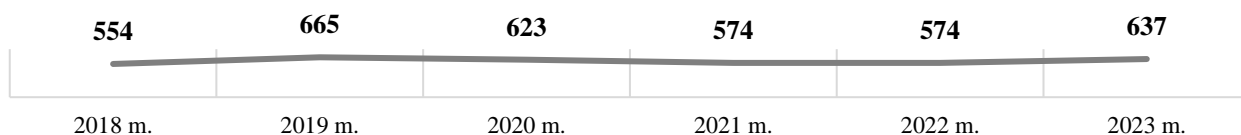


Be to, ugniagesiams 92 kartus teko rinkti gyvsidabrij, 724 kartus likviduoti cheminius incidentus, 637 kartus budėti nukenksminant sprogmennis, 30 kartų dirbti aukštyje bei 166 kartus atlikti kitus gelbėjimo darbus.

Cheminių incidentų darbų kitimo dinamika



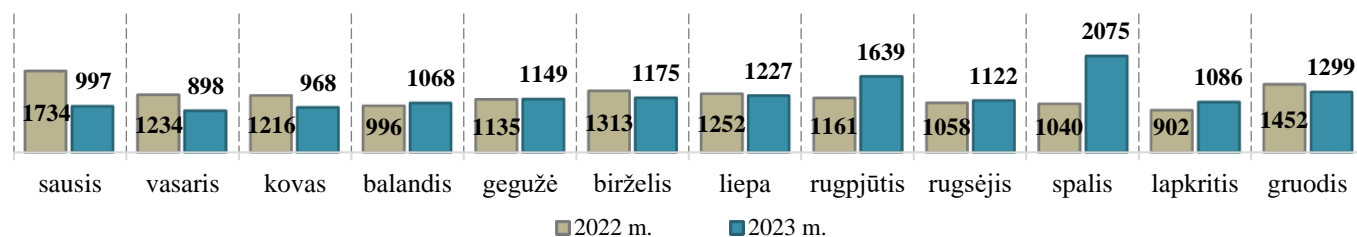
Budėjimo nukenksminant sprogmennis pasiskirstymas pagal metus



2023 m. daugiausia gelbėjimo darbų atlikta rugpjūčio (1639) ir spalio (2075) mėnesiais, kai buvo išaugęs pagalbos buityje darbų poreikis (šiais mėnesiais atlikta 2211 pagalbos buityje darbų, iš kurių 1487 darbai, arba 67 proc., – techninė pagalba: užgriuvusių medžių, nukritusių šakų ir kitų vėjo ar lietaus padarinių šalinimas).

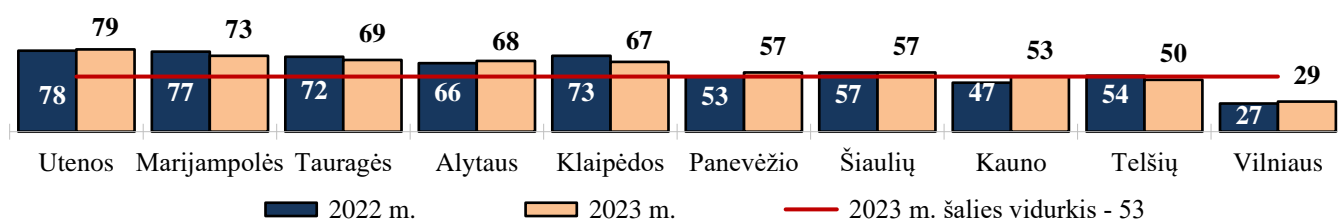
Mažiau nei 1000 gelbėjimo darbų ugniagesiai pernai atliko sausio, vasario ir kovo mėnesiais.

Atliktų gelbėjimo darbų skaičius pagal mėnesius



10 tūkstančių Lietuvos gyventojų pernai teko 53 gelbėjimo darbai. Daugiausia jų teko Utenos (78,6), Marijampolės (73,5), Tauragės (68,6), Alytaus (68,1) ir Klaipėdos (66,6) apskričių gyventojams.

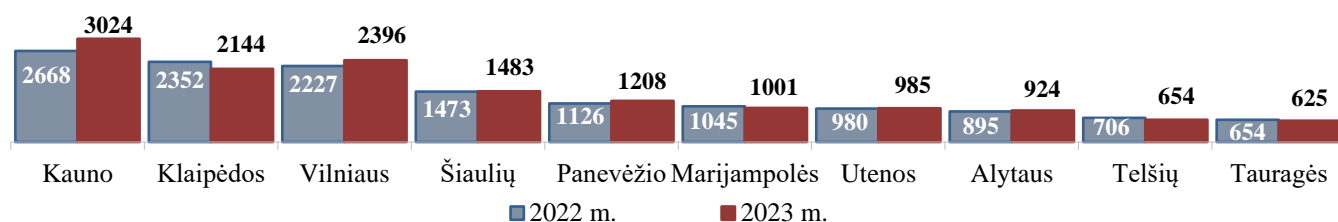
Gelbėjimo darbų skaičius apskrityse 10 000 gyventojų



Mažiau nei 2022 m. gelbėjimo darbų pernai buvo atlikta Klaipėdos (-8,8 proc.), Marijampolės (-4,2 proc.), Tauragės (-4,4 proc.) ir Telšių (-7,4 proc.) apskrityse, o kitose apskrityse jų buvo atlikta daugiau. Ypač jų skaičius išaugo Molėtų (62,5 proc.), Kupiškio (36,3 proc.), Kelmės (34,7 proc.) ir Švenčionių (25,8 proc.) rajonų savivaldybėse.

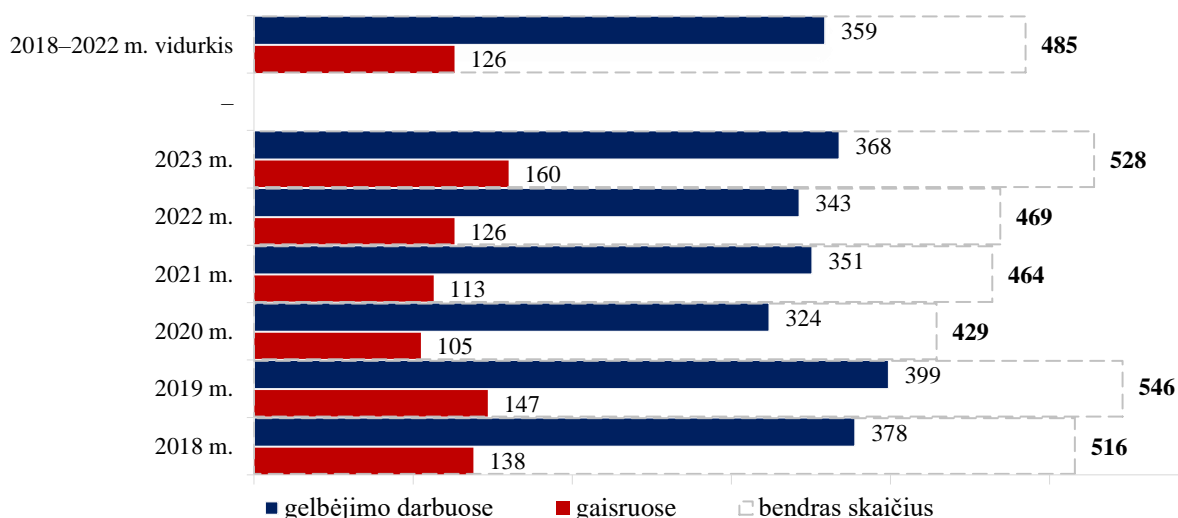
Gelbėjimo darbų skaičius apskrityse

(išskyrus PGT objektų apsaugai)



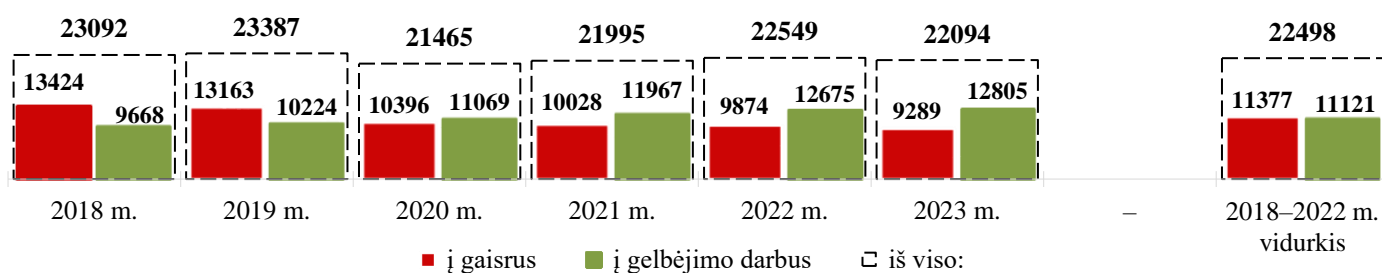
Atliekant gelbėjimo darbus, ugniagesiams pernai pavyko išgelbėti dar 368 gyventojus (2022 m. – 343), iš jų 32 vaikus (40).

Gaisruose ir gelbėjimo darbuose išgelbėtų žmonių skaičius



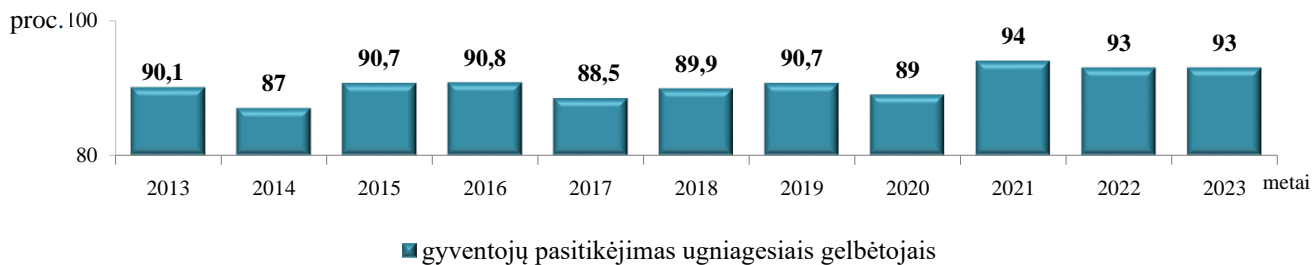
Gesinti gaisrus ir atlikti gelbėjimo darbus valstybinės priešgaisrinės gelbėjimo tarnybos padaliniai pernai vyko 22094 kartus (iš jų 9289 išvykimai į gaisrus, 12805 – į gelbėjimo darbus). Be to, pernai dar 9432 kartus pagal aliarmo signalą vyko į kitus darbus (2022 m. – 9041).

Išvykčių į gaisrus ir gelbėjimo darbus skaičius



14. VISUOMENĖS PASITIKĖJIMAS VALSTYBINE PRIEŠGAISRINE GELBĖJIMO TARNYBA

Vidaus reikalų ministerijos apklausos duomenimis, 2023 m. visuomenės pasitikėjimas Valstybine priešgaisrine gelbėjimo tarnyba – **93 proc.**



Parengė PAGD PVV Situacijų koordinavimo skyrius